

# Cabos en Madera Ergonómicos

Herramienta apta para el sector del Agro  
y Construcción.

Fácil de adaptar a la herramienta.

Buena resistencia.

Materia prima apta para realizar transformación.

Indispensable para su herramienta.



@fabricaboscarnargo

@fabricaboscarnargo

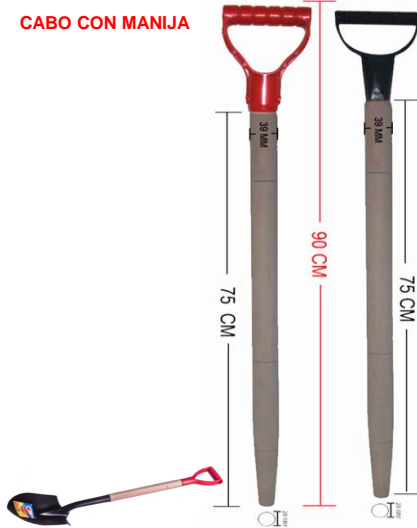


**CABO FINO PALA**



CODIGO	DESCRIPCION	
FC200001	1.20 MT	25
FC200004	1.45 MT	25
FC200005	2 MT	25
FC200006	CORTO PARA MANIJA 75 CM	25

**CABO CON MANIJA**



CODIGO	DESCRIPCION	
FC200002	CON MANIJA METALICA 90 CM	25
FC200003	CON MANIJA PLASTICA 90 CM	25

**CABO FINO PICA**




CODIGO	DESCRIPCION	
FC200012	TORNEADO 90 CM	25
FC200011	ANTICHISPA 90 CM	25

**CABO FINO AZADON**



CODIGO	DESCRIPCION	
FC200015	CORTO 85 CM	25
FC200019	JARDINERO 85 CM	25
FC200014	TORNEADO 1.20 MT	25
FC200016	MAQUINADO 1.20 MT	25

**CABO FINO AZADONETA**



CODIGO	DESCRIPCION	
FC200017	1.45 MT	25
FC200018	2 MT	25

**CABO FINO PALADRAGA**




CODIGO	DESCRIPCION	
FC200007	1.20 MT CUADRADO	25
FC2000R7	1.20 MT REDONDO	25
FC200008	LARGO 1.45 MT	25
FC200009	EXTRALARGO 2 MT	25
FC200042	EXTRALARGO 2.40 MT	26
FC200010	EXTRALARGO 3 MT	27

**CABO FINO BARRETON**



CODIGO	DESCRIPCION	
FC200020	1.20 MT	25

**CABO FINO HACHA**



CODIGO	DESCRIPCION	
FC200021	OJO OVALADO 85 CM	25
FC200022	OJO PLANO 85 CM	25
FC200023	OJO REDONDO 85 CM	25
FC200024	OJO PLANO 1.20 MT	25

**CABO HACHA BOMBERO**



CODIGO	DESCRIPCION	
FC200025	85 CM	25

**CABO FINO CHASIS CARRETILLA**



CODIGO	DESCRIPCION	
FC200033	6 X 4 1.45 MT	12
FC200034	4 X 4 1.45 MT	12

**CABO CUÑAS PARA CARRETILLA**



CODIGO	DESCRIPCION	
FC200041	PAR	30

**CABO FINO BATEFUEGO**



CODIGO	DESCRIPCION	
FC200026	1.45 MT	25

**CABO FINO ESCOBA**



CODIGO	DESCRIPCION	
FC200027	1.20 MT	##
FC200028	CON ADAPTADOR 1.20 MT	##

**CABO FINO RECOGEDOR**



CODIGO	DESCRIPCION	
FC200029	45 CM	##
FC200040	CON ADAPTADOR 45 CM	##

**CABO FINO CEPILLO**



CODIGO	DESCRIPCION	
FC200030	1.20 MT	##
FC200031	1.45 MT	##
FC200180	1.80 MT	##

**CABO FINO RASTRILLO**



CODIGO	DESCRIPCION	
FC200032	1.20 MT	##
FC200038	1.45 MT	##
FC200039	1.80 MT	##

**CABO FINO AZUELA CURVA**



CODIGO	DESCRIPCION	
FC200035	40 CM	30

**CABO FINO SERRUCHO**



CODIGO	DESCRIPCION	
FC200036	CON HUECO	30
FC200037	SIN HUECO	30



**CABO MACETA**



CODIGO	DESCRIPCION	
FC300501	# 2 PARA 2 LB - 24-27 CM	30
FC300502	# 3 PARA 3 LB - 24-27 CM	30
FC300503	# 4 PARA 4 LB - 24-27 CM	30
FC300504	# 6 PARA 6 LB - 28-30 CM	30
FC300505	# 8 PARA 8 LB - 28-30 CM	30
FC300506	# 10 PARA 10 LB - 60 CM	30
FC300507	# 12 PARA 12 LB - 60 CM	30
FC300508	# 14 PARA 14 LB - 60 CM	30
FC300509	# 16 PARA 16 LB - 85 CM	30
FC300510	# 18 PARA 18 LB - 85 CM	30
FC300511	# 20 PARA 20 LB - 85 CM	30

**CABO MARTILLO UÑ**



CODIGO	DESCRIPCION	
FC300101	16 # 1 - 27 CM	30
FC300102	18 # 2 - 29 CM	30
FC300103	20 # 3 - 31 CM	30
FC300104	23 # 4 - 33 CM	30
FC300105	25 # 5 - 35 CM	30
FC300106	27 # 6 - 37 CM	30
FC300107	29 # 7 - 39 CM	30
FC300108	32 # 8 - 41 CM	30

**CABO MARTILLO BOLA**



CODIGO	DESCRIPCION	
FC300001	# 1 - 0.5 LB - 31 CM	30
FC300002	# 2 - 1 LB - 33 CM	30
FC300003	# 3 - 1.5 LB - 35 CM	30
FC300004	# 4 - 2 LB - 37 CM	30
FC300005	# 5 - 2.5 LB - 39 CM	30
FC300006	# 6 - 3 LB - 41 CM	30
FC300007	# 7 - 3.5 LB - 43 CM	30
FC300008	# 8 - 4 LB - 45 CM	30
FC300009	# 9 - 4.5 LB - 47 CM	30

**CABO MARTILLO DE CAUC**



CODIGO	DESCRIPCION	
FC300201	# 1 - 30 CM	30
FC300202	# 2 - 30 CM	30
FC300203	# 3 - 36 CM	30
FC300204	# 4 - 36 CM	30
FC300205	# 5 - 36 CM	30
FC300206	# 6 - 36 CM	30

**CABO MARTILLO LATONERIA**




CODIGO	DESCRIPCION	
FC300301	# 1 - 31 CM	30
FC300302	# 2 - 33 CM	30
FC300303	# 3 - 35 CM	30

**CABO LIMA**



CODIGO	DESCRIPCION	
FC300401	# 0 DE 2" - 10 CM	30
FC300402	# 1 DE 4" - 11 CM	30
FC300403	# 2 DE 6" - 12 CM	30
FC300404	# 3 DE 8" - 13 CM	30
FC300405	# 4 DE 10" - 14 CM	30
FC300406	# 5 DE 12" - 15 CM	30
FC300407	# 6 DE 13" - 15 CM	30

**BOCETON MADERA**



CODIGO	DESCRIPCION	
PRBM1201	12X10 CM CUADRADO # 1	30
PRBM1202	12X10 CM PUNTUDO # 1	30
PRBM2501	25X10 CM CUADRADO # 2	30
PRBM2502	25X10 CM PUNTUDO # 2	30

**LLANA MADERA**



CODIGO	DESCRIPCION	
PRLM2502	25X14 CM # 2	30
PRLM2803	28X20 CM # 3	30

**LLANA LIJADORA**



CODIGO	DESCRIPCION	
PRL2501	DMF 25X13 CM	30
PRL2502	MADERA 25X13 CM	30





ZARANDA




CODIGO	DESCRIPCION	
FCZ90604	90 X 60 CM 4X4 GRANDE	6
FCZ90606	90 X 60 CM 6X6 GRANDE	6
FCZ90608	90 X 60 CM 8X8 GRANDE	6
FCZ80554	80 X 55 CM 4X4	6
FCZ80556	80 X 55 CM 6X6	6
FCZ80558	80 X 55 CM 8X8	6
FCZ60504	60 X 50 CM 4X4	6
FCZ60506	60 X 50 CM 6X6	6
FCZ60508	60 X 50 CM 8X8	6
FCZ30504	30 X 50 CM 4X4	6
FCZ30506	30 X 50 CM 6X6	6
FCZ30508	30 X 50 CM 8X8	6

ZARANDA CAFETERA



CODIGO	DESCRIPCION	
FCZC9041	90 X 41 CM	6

LAMINA CAFETERA



CODIGO	DESCRIPCION	
PRLC9041	90 X 41 CM	10

CALAJAN SURTIDO EN MADERA



CODIGO	DESCRIPCION	
FCCS0001	CALAJAN SURTIDO	30

**Día del Carpintero**  **19 de Marzo**

Gracias al talento y trabajo de quienes practican este oficio, se crean objetos que forman parte de nuestra vida diaria.

Queremos reconocer la importancia de su labor y agradecerles por su dedicación y trabajo duro.





# BELLOTA

INSPIRADOS POR EL TRABAJO DURO



## Herramientas para romper muros y construir tus sueños

No hay mejores compañeras de obra que nuestras herramientas. Palas para excavar, brochas para pintar, carretillas para cargar... No importa si eres un profesional de la construcción o haces arreglos en tu casa. Con Bellota, el resultado de tus trabajos siempre te dejará satisfecho.



@fabricaboscamargo



**ALMADENA CON MANGO / CABO MADERA**



CODIGO	DESCRIPCION	
BE105452	2 LB (5203-2) (BELLOTA)	12
BE105453	3 LB (5203-3) (BELLOTA)	12
BE105454	4 LB (5203-4) (BELLOTA)	12
BE105456	6 LB (5203-6) (BELLOTA)	6
BE105458	8 LB (5203-8) (BELLOTA)	6
BE105460	10 LB (5203-10) (BELLOTA)	4
BE105462	12 LB (5203-12) (BELLOTA)	4

**MARTILLO UÑA PULIDO MANGO MADERA**



CODIGO	DESCRIPCION	
BE105050	23" 8001-O PULIDO (BELLOTA)	6
BE105051	25" 8001-A PULIDO (BELLOTA)	6
BE105052	27" 8001-B PULIDO (BELLOTA)	6
BE105053	29" 8001-C PULIDO (BELLOTA)	6
BE105054	31" 8001-D PULIDO (BELLOTA)	6
BE105015	35" 8001-FB NEGRO (BELLOTA)	6

**AZADON \***



CODIGO	DESCRIPCION	
BE105600	319-C CAFETERO 2 LB (BELLOTA)	12
BE105602	310-B PAPERO 4 LB (BELLOTA)	12

**BARRA AGRICOLA \***



CODIGO	DESCRIPCION	
BE106212	12 LB (5989-12) (BELLOTA)	4
BE106214	14 LB (5989-14) (BELLOTA)	4
BE106216	16 LB (5989-16) (BELLOTA)	4
BE106218	18 LB (5989-18) (BELLOTA)	4

**HACHA FORJADA \***



CODIGO	DESCRIPCION	
BE106154	3 LB (8125-3) OJO PLANO (BELLOTA)	12
BE106153	3.5 LB (8125-3.5) OJO PLANO (BELLOTA)	12
BE106152	4 LB (8125-4) OJO PLANO (BELLOTA)	12

**MACHETE BARRIGON NIQUELADO \***



CODIGO	DESCRIPCION	
BE180164NQBM	18" (164-18) (BELLOTA)	72
BE200164NQBM	20" (164-20) (BELLOTA)	72
BE220164NQBM	22" (164-22) (BELLOTA)	72

**MACHETE PACORA NIQUELADO \***



CODIGO	DESCRIPCION	
BE141002	14" MANGO MADERA (1002-14) (BELLOTA)	60

**MACHETE TRES CANALES NIQUELADO \***



CODIGO	DESCRIPCION	
BE140721NQBM	14" (721-14) (BELLOTA)	60
BE160721NQBM	16" (721-16) (BELLOTA)	72
BE180721NQBM	18" (721-18) (BELLOTA)	72
BE200721NQBM	20" (721-20) (BELLOTA)	72
BE220721NQBM	22" (721-22) (BELLOTA)	72

**RULA CACHA ROJA TRADICIONAL \***



CODIGO	DESCRIPCION	
BE240706A	24" (706A.24) (BELLOTA)	72



**PEINILLA NIQUELADO \***



CODIGO	DESCRIPCION	
BE120066NQBM	12" (66-12) (BELLOTA)	60
BE140066NQBM	14" (66-14) (BELLOTA)	60
BE160066NQBM	16" (66-16) (BELLOTA)	72
BE180066NQBM	18" (66-18) (BELLOTA)	72
BE200066NQBM	20" (66-20) (BELLOTA)	72

**RULA TIBURON PULIDO CACHA NEGRA \***



CODIGO	DESCRIPCION	
BE240706PPNT	24" (706-24) (BELLOTA)	72

**MACHETE TIBURON PULIDO TRES CANALES \***



CODIGO	DESCRIPCION	
BE180721PPNT	18" (721-18) (BELLOTA)	72
BE200721PPNT	20" (721-20) (BELLOTA)	72
BE220721PPNT	22" (721-22) (BELLOTA)	72

**MACHETE BARRIGON TIBURON PULIDO \***



CODIGO	DESCRIPCION	
BE180164PPNT	18" (164-18) (BELLOTA)	72
BE200164PPNT	20" (164-20) (BELLOTA)	72
BE220164PPNT	22" (164-22) (BELLOTA)	72

**SEGUETA**



CODIGO	DESCRIPCION	
BE154121	HIERRO # 18 (4601-18) (BELLOTA)	##
BE154122	LAMINA # 24 (4601-24) (BELLOTA)	##

**ZAPAPICO SIN PULIR \***



CODIGO	DESCRIPCION	
BE106409	4.5 LB 809-O (BELLOTA)	6

**PALA REDONDA \***



CODIGO	DESCRIPCION	
BE155882	# 2 (5560-2) (BELLOTA)	12
BE155824	# 4 (5582-4) (BELLOTA)	12

**PALA CUADRADA \***



CODIGO	DESCRIPCION	
BE155832	# 2 (5583-2) (BELLOTA)	12
BE155835	# 4 (5583-4) (BELLOTA)	12

**PALIN \***



CODIGO	DESCRIPCION	
BE155817	HOYADOR CAL 13 (5505-H) - PALA HOYADORA (BELLOTA)	12
BE155881	BANANERO PARA DESMACHAR (5402-10) (BELLOTA)	12

**PALA \***



CODIGO	DESCRIPCION	
BE155815	SANTANDER (5512-S) (BELLOTA)	12
BE155813	HUILA CON ARO (5512-HA) (BELLOTA)	12

**PALUSTRE MANGO BIMATERIAL**



CODIGO	DESCRIPCION	
TRW475BMSB	5" (5847-5) (BELLOTA)	12
TRW476BMSB	6" (5847-6) (BELLOTA)	12
TRW477BMSB	7" (5847-7) (BELLOTA)	12
TRW478BMSB	8" (5847-8) (BELLOTA)	12
TRW479BMSB	9" (5847-9) (BELLOTA)	12
TRW4710BMSB	10" (5847-10) (BELLOTA)	12

**FUMIGADORA \***



CODIGO	DESCRIPCION	
BE100708	CAMARA INTERNA 1.5 LT VALVULA REGULADORA PRESION (CI-1.5L) (BELLOTA)	15
BE100706	5 LITROS CON VALVULA REGULADORA DE PRESION (CI-5L) (BELLOTA)	6
BE100707	CAMARA INTERNA 20 LT + KIT REPUESTOS (CI-20L) (BELLOTA)	3
BE100705	CAMARA EXTERNA 20 LT (CE-20L) (BELLOTA)	3

**PALA DRAGA CON MANGO \***



CODIGO	DESCRIPCION	
BE155862	PALA CAVA HOYOS 307244 MM (BELLOTA)	4

**RESORTE TIJERA PODAR**



CODIGO	DESCRIPCION	
BE100628	7" (3501-18) (BELLOTA)	24
BE100632	9" (3501-22) (BELLOTA)	24

**BOTAS CAUCHO SUELA NEGRA**



CODIGO	DESCRIPCION	
BEWPB10537N	# 37 PVC (BELLOTA)	12
BEWPB10538N	# 38 PVC (BELLOTA)	12
BEWPB10539N	# 39 PVC (BELLOTA)	12
BEWPB10540N	# 40 PVC (BELLOTA)	12
BEWPB10541N	# 41 PVC (BELLOTA)	12
BEWPB10542N	# 42 PVC (BELLOTA)	12
BEWPB10543N	# 43 PVC (BELLOTA)	12
BEWPB10544N	# 44 PVC (BELLOTA)	12

**PALUSTRE MANGO MADERA**



CODIGO	DESCRIPCION	
BE154705	5" (5847-5) (BELLOTA)	12
BE154706	6" (5847-6) (BELLOTA)	12
BE154707	7" (5847-7) (BELLOTA)	12
BE154708	8" (5847-8) (BELLOTA)	12
BE154709	9" (5847-9) (BELLOTA)	12
BE154710	10" (5847-10) (BELLOTA)	12

**TIJERA PODAR \***



CODIGO	DESCRIPCION	
BE100618FBL	7" (3501-180) (BELLOTA)	12
BE100622BL	9" (3501-220) (BELLOTA)	12
BE100695	ALUMINIO (3523-21) GRIS HERGONOMICA (BELLOTA)	12

**BOTAS CAUCHO TODO TERRENO ECO**



CODIGO	DESCRIPCION	
BE103500	# 37 PVC (BELLOTA)	12
BE103501	# 38 PVC (BELLOTA)	12
BE103502	# 39 PVC (BELLOTA)	12
BE103503	# 40 PVC (BELLOTA)	12
BE103504	# 41 PVC (BELLOTA)	12
BE103505	# 42 PVC (BELLOTA)	12
BE103506	# 43 PVC (BELLOTA)	12
BE103507	# 44 PVC (BELLOTA)	12

**CLAVO HERRAR**



CODIGO	DESCRIPCION	
BE27155E5	E5 X 155 UND X LB (BELLOTA)	28
BE27145E6	E6 X 150 UND X LB (BELLOTA)	28

**ESCOBILLA METALICA \***



CODIGO	DESCRIPCION	
BEBRM22METR	22 DIENTES ROJA (BELLOTA)	30

**CUCHILLA \***



CODIGO	DESCRIPCION	
BER352425R	GUADAÑA CAL 13 RECTA ROJA 1" (R352425R) (BELLOTA)	50
BER352425P	GUADAÑA CAL 13 RECTA PULIDA 1" (R352425P) (BELLOTA)	50
BE452225N	PALMA NATURAL (452225-N) (BELLOTA)	##

**CORTAPERNO - CORTA VARILLA - CIZALLA**



CODIGO	DESCRIPCION	
BE100458	18" (BELLOTA)	6
BE100464	24" (BELLOTA)	1
BE100470	30" (BELLOTA)	1
BE100476	36" (BELLOTA)	1

**RASTRILLO METALICO \***



CODIGO	DESCRIPCION	
BERAK12METR	12 DIENTES (BELLOTA)	30

**LLANA MADERA**



CODIGO	DESCRIPCION	
BE100376	DENTADA MANGO MADERA 6 MM (5876-6) (BELLOTA)	6
BE100378	DENTADA MANGO MADERA 12 MM (5876-12) (BELLOTA)	6
BE115010	LISA MANGO MADERA (5864) (BELLOTA)	6

**ESCOBILLA PLASTICA**



CODIGO	DESCRIPCION	
BE101501	22 DIENTES BARREPRADO (5370-22)	24
BE101509	26 DIENTES BARREPRADO (5370-26)	24

**CUCHILLA GUADAÑA \***



CODIGO	DESCRIPCION	
BE352425	CAL 13 ROJA 1" (352425) (BELLOTA)	50
BE351625	CAL 16 ROJA 1" (351625) (BELLOTA)	50
BE352420	CAL 13 ROJA 3/4" (352420) (BELLOTA)	##
BE351620	CAL 16 ROJA 3/4" (351620) (BELLOTA)	##
BE352425P	CAL 13 PULIDA 1" (352425 P) (BELLOTA)	##
BE351625P	CAL 16 PULIDA 1" (351625 P) (BELLOTA)	##
BE352420P	CAL 13 PULIDA 3/4" (352025 P) (BELLOTA)	##
BE352020P	CAL 16 PULIDA 3/4" (352020 P) (BELLOTA)	##

**LLANA LIJADORA**



CODIGO	DESCRIPCION	
BE100372	DENTADA MANGO PLASTICO GRIS 6MM (50877-6) (BELLOTA)	6
BE115005	LISA MANGO PLASTICO GRIS (50867) (BELLOTA)	6




**ESPATULA**



CODIGO	DESCRIPCION	
BE154152	FLEXIBLE M/PLASTICO 2" (55892-2)	12
BE154153	FLEXIBLE M/PLASTICO 3" (55892-3)	12
BE154154	FLEXIBLE M/PLASTICO 4" (55892-4)	12
BE154155	FLEXIBLE M/PLASTICO 5" (55892-5)	12
BE154142	FLEXIBLE M/MADERA 2" (55890-2)	12
BE154143	FLEXIBLE M/MADERA 3" (55890-3)	12
BE154144	FLEXIBLE M/MADERA 4" (55890-4)	12
BE154145	FLEXIBLE M/MADERA 5" (55890-5)	12
BE154148	RIGIDA M/MADERA 2" (55891-2)	12
BE154149	RIGIDA M/MADERA 3" (55891-3)	12
BE154150	RIGIDA M/MADERA 4" (55891-4)	12
BE154151	RIGIDA M/MADERA 5" (55891-5)	12

**LIMA**



CODIGO	DESCRIPCION	
BE454041	AFILAR SERRUCHO 4.5" TRIANGULAR (4041 4.5) (BELLOTA)	12
BE652397	TRIANGULAR TIBURON 6" MANGO AZUL (52387-6) (BELLOTA)	12
BE640872	TRIANGULAR 6" MANGO ROJO (4087-6) (BELLOTA)	12
BE840872	TRIANGULAR 8" MANGO ROJO (4087-8) (BELLOTA)	12
BE834050	MOTOSIERRA 3/16" 4050-8" (BELLOTA)	12
BE854050	MOTOSIERRA 5/32" 4050-8" (BELLOTA)	12
BE874050	MOTOSIERRA 7/32" 4050-8" (BELLOTA)	12
BE64132147RAF	ESCOFINA 14" HERRADON CON ESPIGO (4132-14) (BELLOTA)	6

**NYLON GUADAÑA**

**NYLON GUADAÑA**



CODIGO	DESCRIPCION	
BENYL1093315	NEGRO G X 3.3 - 15 MT	2
BENYL1093330	CORTACESPED REDONDO (BELLOTA) NEGRO G X 3.3 - 30 MT	4
BENYL1093390	CORTACESPED REDONDO (BELLOTA) NEGRO G X 3.3 - 90 MT	4
BENYL1092715RC	ROJO G X 2.7 - 15 MT	2
BENYL1092730RC	CORTACESPED REDONDO (BELLOTA) ROJO G X 2.7 - 30 MT	4
BENYL1092790RC	CORTACESPED REDONDO (BELLOTA) ROJO G X 2.7 - 90 MT	4



CODIGO	DESCRIPCION	
BETL10933	NEGRO G X 3.3 - 400 MT	2
BETL10933R	CORTACESPED REDONDO (BELLOTA) ROJO G X 3.3 - 400 MT	2
BETL10927	CORTACESPED REDONDO (BELLOTA) ROJO G X 2.7 - 400 MT	4
BETL33R229	CORTACESPED REDONDO (BELLOTA) NEGRO G X 3.3 - 229 MT	4

**FLEXOMETRO**



CODIGO	DESCRIPCION	
BE101573	3 MT BASICO (50030-3) (BELLOTA)	12
BE101575	5 MT BASICO (50030-5) (BELLOTA)	12
BE101578	8 MT BASICO (50030-8) (BELLOTA)	12
BEMTPWC3S	3 MT ENCAUCHETADO (BELLOTA)	12
BEMTPWC5S	5 MT ENCAUCHETADO (BELLOTA)	12
BEMTPWC8S	8 MT ENCAUCHETADO (BELLOTA)	6

**ARO PROTECTOR PARA GUADAÑA**



CODIGO	DESCRIPCION	
BETBG350R	SMART DIAM. 380 MM (BELLOTA)	10

**NIVEL**



CODIGO	DESCRIPCION	
BE101750	TORPEDO 9" (51109-9) (BELLOTA)	25
BE101712	ALUMINIO 12" (51108-12) (BELLOTA)	30
BE101718	ALUMINIO 18" (51108-18) (BELLOTA)	30
BE101724	ALUMINIO 24" (51108-24) (BELLOTA)	30

**YOYO GUADAÑADORA PORTATIL**



CODIGO	DESCRIPCION	
BETHP109	THP109 ESPARRAGO MULTI-ADAPTABLE (BELLOTA)	10
BETHP117	THP117 AUTOMATICO - RECARGA FACIL (BELLOTA)	10

**CINTA METRICA DECAMETRO**



CODIGO	DESCRIPCION	
BE313871	20 MT 50070-20 (BELLOTA)	6
BE307979	30 MT 50070-30 (BELLOTA)	3
BE307986	50 MT 50070-50 (BELLOTA)	3



**SERRUCHO**



CODIGO	DESCRIPCION	
BESWF0112BM	PODA PLEGABLE 12" PORTATIL (BELLOTA)	10
BESAW14MMS	PODA 14" MANGO MADERA (BELLOTA)	6
BESW07DRYP	DRYWALL SW07 (BELLOTA)	6

**PODADORA DE RAMAS ALTAS / DESJARRETADERA \***



CODIGO	DESCRIPCION	
BEPRT0114	300MM 12" (BELLOTA)	6

**PERTIGA TELESCOPICA**

CODIGO	DESCRIPCION	
BEPRTAP24	ALUMINIO 1200 HASTA 2400 MM (BELLOTA)	6

**MASILLA O ESTUCO PLASTICO MULTIUSOS**



CODIGO	DESCRIPCION	
BEMACILK	1 KILO (BELLOTA)	30
BEMACILQ	1/4" (1.4 KG) (BELLOTA)	9
BEMACILG	GALON (5.6 KG) (BELLOTA)	4
BEMACILC	CUÑETE (28 KG) (BELLOTA)	1

**BALDE**



CODIGO	DESCRIPCION	
BE104650	CONSTRUCTOR 8 LITROS (CAPACIDAD: 25 KGR) (BELLOTA)	6
BEBKTC12B	CONSTRUCTOR 12 LITROS (CAPACIDAD: 40 KGR) (BELLOTA)	6
BEBKTAC18R	RECOLECTOR AGRICOLA (CAPACIDAD: 18 LT) (BELLOTA)	12

**SALADERO INTELIGENTE**



Medidas A-B y C (mm)  
32 - 40 - 40



CODIGO	DESCRIPCION	
BESALINT	(BELLOTA)	2

**BASTON ABONADOR**



CODIGO	DESCRIPCION	
BEBTABR	(1350-180) (BELLOTA)	10

**REMACHADORA**



CODIGO	DESCRIPCION	
BE108090	702 - 10 SC (BELLOTA)	24

**RECOLECTOR FRUTA \***



CODIGO	DESCRIPCION	
BERECFRUTA	(320-160) (BELLOTA)	2

**KIT JARDINERIA TIBURON \***



CODIGO	DESCRIPCION	
BESHT02L11NPPT	3 PCS (BELLOTA)	16





MATERO PLASTICO + BANDEJA



CODIGO	DESCRIPCION	
BEMATPL05NB	NEGRO 5 LTS (BELLOTA)	6
BEMATPL10NB	NEGRO 10 LTS (BELLOTA)	6
BEMATPL15NB	NEGRO 15 LTS (BELLOTA)	6
BEMATPL05RB	ROJO 5 LTS (BELLOTA)	6
BEMATPL10RB	ROJO 10 LTS (BELLOTA)	6
BEMATPL15RB	ROJO 15 LTS (BELLOTA)	6

MACHETE DOBLE BISEL ROJO \*



CODIGO	DESCRIPCION	
BE180722RBMDB	18" (722-18 RBM) (BELLOTA)	72
BE200722RBMDB	20" (722-20 RBM) (BELLOTA)	72
BE220722RBMDB	22" (722-22 RBM) (BELLOTA)	72

MACHETE JUNGLA \*



CODIGO	DESCRIPCION	
BE120465NEBM	465-12" NEGRO NEBM (BELLOTA)	30

TIJERAS DE PODA 2 MANOS



TIJERAS DE PODA 2 MANOS



Medidas  
A, B Y C (mm)

910-300-30

630-280-30

500-180-40

580-210-80

CODIGO	DESCRIPCION	
BE550122	PODADORA 2 MANOS 3580 90 (BELLOTA)	6
BE3546	PODADORA DE 2 MANOS 3546 (BELLOTA)	6

CODIGO	DESCRIPCION	
BE358950	PODADORA DE 2 MANOS LIJERA (BELLOTA)	12
BE358702	TIJERA CORTASETOS 3587-2 (BELLOTA)	6

HACHUELA MULTIPROPOSITO



CODIGO	DESCRIPCION	
BEMULTIHACH32	32 ONZAS (BELLOTA)	12

PALA REDONDA TIBURON \*



CODIGO	DESCRIPCION	
BE155882T	TIBURON REDONDA # 2 (5560-2) (BELLOTA)	6

Tu experiencia, tu técnica y todo el potencial que das, son tus mejores herramientas para sobresalir en lo que haces.

14 de Febrero

**Día del Floricultor**





**HOZ DENTADA \***



CODIGO	DESCRIPCION	
PRHD0118	#1 DE 18 CORTE DE HIERBA Y MALEZA	12

**DESJARRETADERA JAGUAR CON PIOLA \***



CODIGO	DESCRIPCION	
PRD00001	(PODADORA DE RAMAS ALTAS) (JAGUAR)	12

**PALIN PALMERO \***



2 - 5L



CODIGO	DESCRIPCION	
JAPP01	TIPO HERRAGRO S402 ANGOSTO (JAGUAR)	12
JAPP02	2.5 LB. ANCHO (JAGUAR)	12

**PALIN SANTANDER \***



SANTANDER  
1.8 L



CODIGO	DESCRIPCION	
JAPS01	1.8 LB. (JAGUAR)	12
JAPS02	2.5 LB. (JAGUAR)	12

**PALA REDONDA JAGUAR \***



CODIGO	DESCRIPCION	
JAPR02	# 2 (JAGUAR)	12
JAPR04	# 4 (JAGUAR)	12
JAPRC2	# 2 CON CABO (JAGUAR)	12
JAPRC4	# 4 CON CABO (JAGUAR)	12

**PALA CUADRADA JAGUAR \***



CODIGO	DESCRIPCION	
JAPC02	# 2 (JAGUAR)	12
JAPC04	# 4 (JAGUAR)	12
JAPCC2	# 2 CON CABO (JAGUAR)	12
JAPCC4	# 4 CON CABO (JAGUAR)	12

**ZAPAPICO JAGUAR \***



CODIGO	DESCRIPCION	
JAZ005	5 LB (JAGUAR)	12
JAZC05	5 LB CON CABO (JAGUAR)	12

**PALUSTRE GAVILAN \***



CODIGO	DESCRIPCION	
GAPM05	MANGO MADERA # 5 (GAVILAN)	12
GAPM06	MANGO MADERA # 6 (GAVILAN)	12
GAPM07	MANGO MADERA # 7 (GAVILAN)	12
GAPM08	MANGO MADERA # 8 (GAVILAN)	12
GAPM09	MANGO MADERA # 9 (GAVILAN)	12
GAPM10	MANGO MADERA # 10 (GAVILAN)	12







# HERRAGRO

## ALMADANAS

- Forjadas en una sola pieza en acero de alto carbono SAE 1045.
- Dureza garantizada hasta el núcleo gracias al tratamiento térmico con temple y revenido que evita la deformación prematura y genera un menor desgaste en la herramienta.
- Caras de golpe pulidas, resistentes al impacto con mayor firmeza en la zona central disminuyendo las vibraciones a través del cabo.

@fabricaboscamargo







**ALMADANA CON CABO**



CODIGO	DESCRIPCION	
HE4152102	REF 1521-2 LBS (HERRAGRO)	6
HE4152103	REF 1521-3 LBS (HERRAGRO)	6
HE4152104	REF 1521-4 LBS (HERRAGRO)	6
HE4152106	REF 1521-6 LBS (HERRAGRO)	3
HE4152108	REF 1521-8 LBS (HERRAGRO)	3
HE4152110	REF 1521-10 LBS (HERRAGRO)	2
HE4152112	REF 1521-12 LBS (HERRAGRO)	2
HE4152114	REF 1521-14 LBS (HERRAGRO)	2
HE4152116	REF 1521-16 LBS (HERRAGRO)	2
HE4152118	REF 1521-18 LBS (HERRAGRO)	2
HE4152120	REF 1521-20 LBS (HERRAGRO)	2
HE4152122	REF 1521-22 LBS (HERRAGRO)	2



**AZADON FORJADO GAMBIA \***



CODIGO	DESCRIPCION	
HE1423030	REF 4230 (HERRAGRO)	12

**AZADON FORJADO CAFETERO \***



CODIGO	DESCRIPCION	
HE1375310	REF 3753-1 CAFETERO (HERRAGRO)	12
HE1375320	REF 3753-2 CAFETERO (HERRAGRO)	12
HE1375330	REF 3753-3 CAFETERO (HERRAGRO)	12

**AZADON FORJADO 3118 \***



CODIGO	DESCRIPCION	
HE1311800	REF 3118 ANCHO (HERRAGRO)	12

**AZADON FORJADO PAPERO \***



CODIGO	DESCRIPCION	
HE1311900	REF 3119 PAPERO ANGOSTO (HERRAGRO)	12
HE1311901	REF 3119-01 PAPERO MUESCA (HERRAGRO)	12

**AZADON FORJADO AZADONETA \***



CODIGO	DESCRIPCION	
HE1312000	REF 3120 AZADONETA (HERRAGRO)	12

**AZUELA FORJADO \***



CODIGO	DESCRIPCION	
HE1424015	REF 4240 MADERERA OJO CUADRADO (HERRAGRO)	12
HE1425015	REF 4250 GURBIA OJO CUADRADO (HERRAGRO)	12
HE1426030	REF 4260 MARTILLO OJO CUADRADO (HERRAGRO)	12

**BARRA FORJADA \***



CODIGO	DESCRIPCION	
HE7320512	REF 3205- 12 LB (HERRAGRO)	3
HE7320514	REF 3205- 14 LB (HERRAGRO)	3
HE7320516	REF 3205- 16 LB (HERRAGRO)	3
HE7320518	REF 3205- 18 LB (HERRAGRO)	3

**BARRETON FORJADO \***



CODIGO	DESCRIPCION	
HE2316713	REF 3167-1 1/4 MAICERO (HERRAGRO)	48
HE2316730	REF 3167-3 (HERRAGRO)	12
HE2316735	REF 3167-3 1/2 (HERRAGRO)	12
HE2316740	REF 3167-4 (HERRAGRO)	12





**HACHA FORJADA OJO OVALADO \***



CODIGO	DESCRIPCION	
HE6431330	OJO OVALADO 4313-3 (HERRAGRO)	12
HE6431335	OJO OVALADO 4313-3.1/2 (HERRAGRO)	12
HE6431340	OJO OVALADO 4313-4 (HERRAGRO)	12
HE6431435	OJO OVALADO 4314-3.1/2 (HERRAGRO)	12
HE6431445	OJO OVALADO 4314-4.1/2 (HERRAGRO)	12
HE6431450	OJO OVALADO 4314-5 (HERRAGRO)	12
HE6431530	OJO OVALADO 4315-3 (HERRAGRO)	12
HE6431535	OJO OVALADO 4315-3.1/2 (HERRAGRO)	12
HE6431540	OJO OVALADO 4315-4 (HERRAGRO)	12

**HACHA FORJADA OJO PLANO \***



CODIGO	DESCRIPCION	
HE6431030	OJO PLANO 4310-3 (HERRAGRO)	12
HE6431035	OJO PLANO 4310-3.1/2 (HERRAGRO)	12
HE6431040	OJO PLANO 4310-4 (HERRAGRO)	12



**HACHA FORJADA OJO REDONDO \***



CODIGO	DESCRIPCION	
HE6431130	OJO REDONDO 4311-3 (HERRAGRO)	12
HE6431135	OJO REDONDO 4311-3.1/2 (HERRAGRO)	12

**DESJARRETADERA \***



CODIGO	DESCRIPCION	
HE3371510	DESJARRETADERA 3715 (HERRAGRO)	12

**PODADORA CACAO \***



CODIGO	DESCRIPCION	
HE3371000	PODADORA CACAO 3710 (HERRAGRO)	24

**BARRETAS DE UÑA METALICA PATECABRA**



CODIGO	DESCRIPCION	
HE75030145	5/8" X 45 CM (HERRAGRO)	12
HE75030260	3/4" X 60 CM (HERRAGRO)	12
HE75030275	3/4" X 75 CM (HERRAGRO)	12

**PODON BANANERO \***



CODIGO	DESCRIPCION	
HE3371600	PODON BANANERO 3716 (HERRAGRO)	24

**GALLITO DE SELVA \***



CODIGO	DESCRIPCION	
HE3371512	GALLITO DE SELVA 3715 (HERRAGRO)	18

**HACHUELA FORJADA MULTIUSOS**



CODIGO	DESCRIPCION	
HE9151710	MULTIUSOS 1517 (HERRAGRO)	3

**ALICATE DIABLO**



CODIGO	DESCRIPCION	
HE75450010	ALICATE DIABLO 10.5" (HERRAGRO)	3

**MARTILLO UÑA PULIDO MANGO MADERA**



CODIGO	DESCRIPCION	
HE75150116	16 MM MANGO MADERA (HERRAGRO)	6
HE75150118	18 MM MANGO MADERA (HERRAGRO)	6
HE75150123	23 MM MANGO MADERA (HERRAGRO)	6
HE75150125	25 MM MANGO MADERA (HERRAGRO)	6
HE75150127	27 MM MANGO MADERA (HERRAGRO)	6
HE75150129	29 MM MANGO MADERA (HERRAGRO)	6
HE75150132	32 MM MANGO MADERA (HERRAGRO)	6



**MARTILLO UÑA PULIDO MANGO TUBO**



CODIGO	DESCRIPCION	
HE75150327	27 MM MANGO TUBO (HERRAGRO)	6
HE75150329	29 MM MANGO TUBO (HERRAGRO)	6

**MARTILLO PULIDO (TATAMACO)**



CODIGO	DESCRIPCION	
HE75159681	MANGO CORTO 21 MM (HERRAGRO)	6

# MACHETES

## FUNDAS



CODIGO	DESCRIPCION	
PR24160212	FUNDA PARA PEINILLA 12"	12
PR24160214	FUNDA PARA PEINILLA 14"	12
PR24160216	FUNDA PARA PEINILLA 16"	12
PR24160218	FUNDA PARA PEINILLA 18"	12
PR24160220	FUNDA PARA PEINILLA 20"	12
PR24160222	FUNDA PARA PEINILLA 22"	12
PR24160224	FUNDA PARA PEINILLA 24"	12
PR14160212	FUNDA PARA MACHETE 12"	12
PR14160214	FUNDA PARA MACHETE 14"	12
PR14160216	FUNDA PARA MACHETE 16"	12
PR14160218	FUNDA PARA MACHETE 18"	12
PR14160220	FUNDA PARA MACHETE 20"	12
PR14160222	FUNDA PARA MACHETE 22"	12
PR14160224	FUNDA PARA MACHETE 24"	12
PR14150212	FUNDA PARA MACHETE BARRIGON 12	12
PR14150214	FUNDA PARA MACHETE BARRIGON 14	12
PR14150216	FUNDA PARA MACHETE BARRIGON 16	12
PR14150218	FUNDA PARA MACHETE BARRIGON 18	12
PR14150220	FUNDA PARA MACHETE BARRIGON 20	12
PR14150222	FUNDA PARA MACHETE BARRIGON 22	12
PR14150224	FUNDA PARA MACHETE BARRIGON 24	12

## KIT JARDINERIA



CODIGO	DESCRIPCION	
HE43030000	3 UND TRABAJO LIVIANO (HERRAGRO)	12

## PALA REDONDA \*



CODIGO	DESCRIPCION	
HE5605610	PALA REDONDA # 1 (HERRAGRO)	12
HE5605620	PALA REDONDA # 2 (HERRAGRO)	12
HE5605640	PALA REDONDA # 4 (HERRAGRO)	12

## MACHETE NIQUELADO BARRIGON \*

MACHETE BARRIGON  
HERRAGRO



CODIGO	DESCRIPCION	
HE14150218	18" (HERRAGRO)	36
HE14150220	20" (HERRAGRO)	36
HE14150222	22" (HERRAGRO)	36

## RULA CACHA ROJA PULIDA \*

RULA CACHA ROJA  
HERRAGRO



CODIGO	DESCRIPCION	
HE14140124	# 24" 1401 (HERRAGRO)	36

## CINCEL PALA HEXAGONAL



CODIGO	DESCRIPCION	
HE75010106	1/2" X 6 (HERRAGRO)	10
HE75010108	1/2" X 8 (HERRAGRO)	10
HE75010110	1/2" X 10 (HERRAGRO)	10
HE75010212	3/4" X 12 (HERRAGRO)	10

## CINCEL PUNTA HEXAGONAL



CODIGO	DESCRIPCION	
HE75020110	1" X 10 (HERRAGRO)	6



# PALAS

## MACHETE NIQUELADO TRES CANALES \*

MACHETE NIQUELADO DE TRES CANALES  
HERRAGRO



CODIGO	DESCRIPCION	
HE14160218	18" (HERRAGRO)	36
HE14160220	20" (HERRAGRO)	36
HE14160222	22" (HERRAGRO)	36

## MACHETE PULIDO TRES CANALES \*



CODIGO	DESCRIPCION	
HE14160018	18" (HERRAGRO)	6
HE14160020	20" (HERRAGRO)	6
HE14160022	22" (HERRAGRO)	6



## ZAPAPICO \*



CODIGO	DESCRIPCION	
HE8310545	ZAPAPICO 4.5 LB (HERRAGRO)	6
HE8310550	ZAPAPICO 5 LB (HERRAGRO)	6

## ZAPAPICO MINERO PIQUETA \*



CODIGO	DESCRIPCION	
HE8310716	C/M 1.5 LB (HERRAGRO) CABO MADERA	12

## ZAPAPICO MINERO PIQUETA \*



CODIGO	DESCRIPCION	
BE100372	DENTADA MANGO PLASTICO	6



**PALA BOYACA \***



6860

CODIGO	DESCRIPCION	
HE5686010	PALA BOYACA 6860-10 (HERRAGRO)	12

**PALA CARBONERA \***



CODIGO	DESCRIPCION	
HE5700010	# 1 MEDIANA 7000-10 (HERRAGRO)	6
HE5700120	# 2 GRANDE 7001-20 (HERRAGRO)	6

**PALA HUILA CON ARO \***



**PALA  
HUILA  
CON ARO**

6921

CODIGO	DESCRIPCION	
HE5692110	PALA HUILA CON ARO 6921-10 (HERRAGRO)	12

**CORTAPERNO - CORTA VARILLA - CIZALLA**



CODIGO	DESCRIPCION	
HE41800018	CIZALLA 18" (HERRAGRO)	6
HE41800024	CIZALLA 24" (HERRAGRO)	6
HE41800030	CIZALLA 30" (HERRAGRO)	6
HE41800036	CIZALLA 36" (HERRAGRO)	6

**LIMA**



CODIGO	DESCRIPCION	
BE454041	AFILAR SERRUCHO 4.5" TRIANGULAR	12
BE454041	AFILAR SERRUCHO 4.5" TRIANGULAR	12
BE454041	AFILAR SERRUCHO 4.5" TRIANGULAR	12

**PALA HOYADORA \***



5406

CODIGO	DESCRIPCION	
HE5540610	CAL 10 PESADA 5406 (HERRAGRO)	12
HE5540600	CAL 16 LIVIANA 5406 (HERRAGRO)	12

**PALIN PALMERO \***



5402

CODIGO	DESCRIPCION	
HE5540210	PALIN PALMERO 5402-10 (HERRAGRO)	12

**CUCHILLA GUADAÑA ROJA \***



CODIGO	DESCRIPCION	
HE13390154	CAL 13 ROJA 35 CM X 1" PESADA (HERRAGRO)	50
HE13390138	CAL 16 ROJA 35CM X 1" LIVIANO (HERRAGRO)	50

**CUCHILLA GUADAÑA LACADA \***



CODIGO	DESCRIPCION	
HE13390151	CAL 13 LACADA 35 CM X 1" PESADA (HERRAGRO)	50
HE13390132	CAL 16 LACADA 35 CM X 1" LIVIANO (HERRAGRO)	50

**PALADRAGA \***



CODIGO	DESCRIPCION	
HE5540811	CAL 13 PESADA 5408-11 (HERRAGRO)	6
HE5540816	CAL 16 LIVIANA 5408-16 (HERRAGRO)	6

**PALA SANTANDER \***



3567

CODIGO	DESCRIPCION	
HE5356720	PALA SANTANDER 3567-20 (HERRAGRO)	12

**CUCHILLA PALMA \***



CODIGO	DESCRIPCION	
HE13390245	CAL 13 LACADA 45 CM X 1" (HERRAGRO)	24

**CUCHILLA PICAPASTO \***



CODIGO	DESCRIPCION	
HE13377501	2 HUECOS REF 3775 CL.13 (MAQUINA N.7) (HERRAGRO)	24
HE13377901	3 HUECOS REF 3779 CL.13 (MAQUINA N.9) (HERRAGRO)	24





**DISCO CORTE METAL EXTRA FINO**



CODIGO	DESCRIPCION	
HE41711115	4 1/2" X 3/64" X 7/8" (HERRAGRO)	6
HE41722180	7" X 5/64" X 7/8" (HERRAGRO)	1
HE41712230	9" X 5/64" X 7/8" (HERRAGRO)	1

**DISCO DESBASTE PULIR METAL**



CODIGO	DESCRIPCION	
HE41716115	4 1/2" X 1/4" X 7/8" C/D GRUESO	6
HE41716180	7" X 1/4" X 7/8" C/D GRUESO	1

**ESCOBILLA PLASTICA**



CODIGO	DESCRIPCION	
HE43001322	22 DIENTES (HERRAGRO)	12
HE43001325	25 DIENTES (HERRAGRO)	12

**CEPILLO ALAMBRE GRATA**



CODIGO	DESCRIPCION	
HE75080119	3X19 MANGO PLASTICO (HERRAGRO)	12
HE75080116	4X16 MANGO PLASTICO (HERRAGRO)	12

**RASTRILLO JARDIN \***



CODIGO	DESCRIPCION	
HE75551010	10 DIENTES (HERRAGRO)	12
HE75551012	12 DIENTES (HERRAGRO)	12
HE75551014	14 DIENTES (HERRAGRO)	12
HE75551016	16 DIENTES (HERRAGRO)	12

**ESCOBA PRADO METALICA \***



CODIGO	DESCRIPCION	
HE75550022	22 DIENTES (HERRAGRO)	6

**CEPILLO ALAMBRE LATON MANGO PLASTICO**



CODIGO	DESCRIPCION	
HE75080100	PROFESIONAL (HERRAGRO)	12

**ESPATULA MANGO MADERA**



CODIGO	DESCRIPCION	
HE75060102	2" FLEXIBLE (HERRAGRO)	12
HE75060103	3" FLEXIBLE (HERRAGRO)	12
HE75060104	4" FLEXIBLE (HERRAGRO)	12
HE75060202	2" RIGIDA PLANA (HERRAGRO)	12
HE75060203	3" RIGIDA PLANA (HERRAGRO)	12
HE75060204	4" RIGIDA PLANA (HERRAGRO)	12

**FLEXOMETRO METALICO**



CODIGO	DESCRIPCION	
HE75831003	X 3 METROS PROFESIONAL	6
HE75831004	X 5 METROS PROFESIONAL	6

**HIDROLAVADORA**



CODIGO	DESCRIPCION	
HE41010030	H-4100 1400 WATT - 1600 PSI (HERRAGRO)	1

**FLEXOMETRO**



CODIGO	DESCRIPCION	
HE75832003	FLEXOMETRO 3 MT (HERRAGRO)	6
HE75832005	FLEXOMETRO 5 MT (HERRAGRO)	6
HE75832008	FLEXOMETRO 8 MT (HERRAGRO)	6

**FUMIGADORA \***




CODIGO	DESCRIPCION	
HE43218202	2 LT JARDINERA TRADICIONAL VALVULA DESCOMPRESION (HERRAGRO)	15
HE43218205	5 LT JARDINERA TRADICIONAL VALVULA DESCOMPRESION (HERRAGRO)	1

**FUMIGADORA \***



CODIGO	DESCRIPCION	
HE43218208	8 LT JARDINERA TRADICIONAL VALVULA DESCOMPRESION (HERRAGRO)	1
HE43218320	20 LT LETRA (HERRAGRO)	1

**ESCUADRA MANGO ZAMAK**



CODIGO	DESCRIPCION	
HE75835008	8" ACERO INOXIDABLE (HERRAGRO)	6
HE75835010	10" ACERO INOXIDABLE (HERRAGRO)	6
HE75835012	12" ACERO INOXIDABLE (HERRAGRO)	6



**LLANA MANGO MADERA**



CODIGO	DESCRIPCION	
HE75050210	11X5 DENTADA (HERRAGRO)	6
HE75050110	11X5 LISA (HERRAGRO)	6

**LLANA MANGO PLASTICO**



CODIGO	DESCRIPCION	
HE75050205	11X5 DENTADA (HERRAGRO)	6
HE75050105	11X5 LISA (HERRAGRO)	6

**LIMA TRIANGULAR**



CODIGO	DESCRIPCION	
HE75811106	6" CON MANGO (HERRAGRO)	12
HE75811108	8" CON MANGO (HERRAGRO)	12

**PALUSTRE**



CODIGO	DESCRIPCION	
HE75040106	MANGO MADERA 6" (HERRAGRO)	6
HE75040107	MANGO MADERA 7" (HERRAGRO)	6
HE75040108	MANGO MADERA 8" (HERRAGRO)	6
HE75040109	MANGO MADERA 9" (HERRAGRO)	6
HE75040110	MANGO MADERA 10" (HERRAGRO)	6
HE75040206	MANGO PLASTICO 6" (HERRAGRO)	6
HE75040207	MANGO PLASTICO 7" (HERRAGRO)	6
HE75040208	MANGO PLASTICO 8" (HERRAGRO)	6
HE75040209	MANGO PLASTICO 9" (HERRAGRO)	6
HE75040210	MANGO PLASTICO 10" (HERRAGRO)	6

**PODADOR - TIJERA RAMAS ALTAS**



CODIGO	DESCRIPCION	
HE43010022	PROFESIONAL (HERRAGRO)	10

**LIMA TRIANGULAR SIN MANGO**



CODIGO	DESCRIPCION	
HE75811204	DELGADA 4 1/2" SIN MANGO	12
	ALTO RENDIMIENTO PARA SERRUCHO (HERRAGRO)	
HE75811206	6" SIN MANGO (HERRAGRO)	12

**LIMA ESCOFINA MEDIA CAÑA**



CODIGO	DESCRIPCION	
HE75831210	10" SIN MANGO (HERRAGRO)	12
HE75831212	12" SIN MANGO (HERRAGRO)	12

**LIMA ESCOFINA PARA HERRAR**

**LIMA ESCOFINA**



CODIGO	DESCRIPCION	
HE75840304	14" SIN MANGO (HERRAGRO)	12

**LIMA MOTOSIERRA**



CODIGO	DESCRIPCION	
HE75824219	3/16" X 8 SIN MANGO (HERRAGRO)	12
HE75825328	5/32" X 8 SIN MANGO (HERRAGRO)	12
HE75824222	7/32" X 8 SIN MANGO (HERRAGRO)	12

**SERRUCHO PROFESIONAL**



CODIGO	DESCRIPCION	
HE11110518	18" PROFESIONAL (HERRAGRO)	15
HE11110520	20" PROFESIONAL (HERRAGRO)	15
HE11110522	22" PROFESIONAL (HERRAGRO)	15

**SERRUCHO DRYWALL**



CODIGO	DESCRIPCION	
HE11110506	6" (HERRAGRO)	20

**ARCO PODA \***



CODIGO	DESCRIPCION	
HE43050021	21" TIPO C PROFESIONAL (HERRAGRO)	6



**LIMAS**

**LIMA REDONDA BASTARDA**

**LIMA REDONDA BASTARDA**



CODIGO	DESCRIPCION	
HE75840304	4" SIN MANGO (HERRAGRO)	12
HE75840306	6" SIN MANGO (HERRAGRO)	12
HE75840308	8" SIN MANGO (HERRAGRO)	12

**LIMA PLANA BASTARDA**

**LIMA PLANA BASTARDA**



CODIGO	DESCRIPCION	
HE75840504	DE 4" (HERRAGRO)	12
HE75840506	DE 6" (HERRAGRO)	12
HE75840508	DE 8" (HERRAGRO)	12
HE75840510	DE 10" (HERRAGRO)	12
HE75840512	DE 10" (HERRAGRO)	12

**LIMA MEDIACAÑA BASTARDA**

**LIMA MEDIACAÑA BASTARDA**



CODIGO	DESCRIPCION	
HE75840406	6" SIN MANGO (HERRAGRO)	12
HE75840408	8" SIN MANGO (HERRAGRO)	12
HE75840410	10" SIN MANGO (HERRAGRO)	12
HE75840412	12" SIN MANGO (HERRAGRO)	12

**SERRUCHO PODA \***



CODIGO	DESCRIPCION	
HE43050001	14" (HERRAGRO)	6

**TIJERA AVIACION CROMO**



CODIGO	DESCRIPCION	
HE75600001	DERECHA - VANADIO (HERRAGRO)	3
HE75600002	RECTA - VANADIO (HERRAGRO)	3
HE75600003	IZQUIERDA - VANADIO (HERRAGRO)	3



# JARDINERÍA Y RIEGO



## TIJERA FLORICULTURA \*



CODIGO	DESCRIPCION	
HE43010206	CUERPO ACERO 8" (HERRAGRO)	12
HE43010208	CUERPO ALUMINIO 8" (HERRAGRO)	6

## BALDE PLASTICO



CODIGO	DESCRIPCION	
HE43010018	RECOLECTOR 18 LT (HERRAGRO)	6
HE43010008	CONSTRUCCION 8 LT (HERRAGRO)	6

## EXHIBIDOR




CODIGO	DESCRIPCION	
HE75752100	BROCAS Y SEGUETAS (HERRAGRO)	30

## BROCA TUNGSTENO / CONCRETO



CODIGO	DESCRIPCION	
HE75752401	1/8" X 3" (HERRAGRO)	10
HE75752402	5/32" X 3" (HERRAGRO)	10
HE75752403	3/16" X 4" (HERRAGRO)	10
HE75752404	1/4" X 4" (HERRAGRO)	10
HE75752405	5/16" X 5" (HERRAGRO)	5
HE75752406	3/8" X 5" (HERRAGRO)	5
HE75752407	1/2" X 6" (HERRAGRO)	5



## TIJERA PODA \*



CODIGO	DESCRIPCION	
HE43010010	MANGO MADERA 10" (HERRAGRO)	6
HE43010012	MANGO MADERA 12" (HERRAGRO)	6
HE43010112	MANGO TUBULAR 12" (HERRAGRO)	6

## NYLON GUADAÑA REDONDO



CODIGO	DESCRIPCION	
HE43041011	CAL 2.7 DELGADO	30
HE43041012	NARANJA 15 MT (HERRAGRO)	30
HE43041009	CAL 3.3 GRUESO	30
HE43041009	NEGRO 15 MT (HERRAGRO)	8
HE43041010	CAL 2.7 DELGADO	8
HE43041010	NARANJA 100 MT (HERRAGRO)	8
HE43041007	CAL 3.3 GRUESO	8
HE43041007	NEGRO 100 MT (HERRAGRO)	2
HE43041007	CAL 2.7 DELGADO	2
HE43041007	NARANJA 400 MT (HERRAGRO)	2
HE43041008	CAL 3.3 GRUESO	2
HE43041008	NEGRO 400 MT (HERRAGRO)	2

## BROCA HSS ACERO HIERRO PARA METAL



CODIGO	DESCRIPCION	
HE75752502	7/64" (HERRAGRO)	10
HE75752503	1/8" (HERRAGRO)	10
HE75752504	9/64" (HERRAGRO)	10
HE75752505	5/32" (HERRAGRO)	10
HE75752506	3/16" (HERRAGRO)	10
HE75752507	1/4" (HERRAGRO)	10
HE75752508	3/8" (HERRAGRO)	5
HE75752509	1/2" (HERRAGRO)	5

## TIJERA RAMA ALTA \*



CODIGO	DESCRIPCION	
HE43010121	MANGO TUBULAR 21" (HERRAGRO)	6

## NYLON GUADAÑA CUADRADO



CODIGO	DESCRIPCION	
HE43041005	CAL 2.7 DELGADO	30
HE43041005	NARANJA 15 MT (HERRAGRO)	30
HE43041006	CAL 3.3 GRUESO	30
HE43041006	NEGRO 15 MT (HERRAGRO)	8
HE43041001	CAL 2.7 DELGADO	8
HE43041001	NARANJA 100 MT (HERRAGRO)	8
HE43041002	CAL 3.3 GRUESO	8
HE43041002	NEGRO 100 MT (HERRAGRO)	2
HE43041003	CAL 2.7 DELGADO	2
HE43041003	NARANJA 400 MT (HERRAGRO)	2
HE43041004	CAL 3.3 GRUESO	2
HE43041004	NEGRO 400 MT (HERRAGRO)	2

## MARCO SEGUETA




CODIGO	DESCRIPCION	
HE75070200	FINA PROFESIONAL (HERRAGRO)	10
HE75070201	TRADICIONAL ECOM (HERRAGRO)	10





### HOJA SEGUETA



CODIGO	DESCRIPCION	
HE41121818	SEGUETA HIERRO # 18 (HERRAGRO)	##
HE41122424	SEGUETA LAMINA # 24 (HERRAGRO)	##

### PISTOLA JARDINERA



CODIGO	DESCRIPCION	
HE43021007	METALICA 1 FUNCION 1/2" (HERRAGRO)	6
HE43021008	PLASTICA 1 FUNCION 1/2" (HERRAGRO)	6
HE43021009	PLASTICA 5 FUNCION 1/2" (HERRAGRO)	6

### ACCESORIO PARA AUTOMATIZACION BEBEDERO



CODIGO	DESCRIPCION	
HE43900501	LLAVE DE PASO + FLOTADOR (HERRAGRO)	6

### ADAPTADOR EN "Y"



CODIGO	DESCRIPCION	
HE43021025	PLASTICO DOBLE LLAVE (HERRAGRO)	36
HE43021024	METALICO DOBLE LLAVE (HERRAGRO)	36

### ASPERSOR



CODIGO	DESCRIPCION	
HE43021011	PLASTICO PULSACIONES 1/2"	6
HE43021012	METALICO PULSACIONES 1/2"	6

### BEBEDERO APILABLE



CODIGO	DESCRIPCION	
HE43900500	500 LT CON DESAGUE (HERRAGRO)	1

### REPARADOR / UNION MANGUERA



CODIGO	DESCRIPCION	
HE43021006	DE 1/2" PLASTICO (HERRAGRO)	36

### ESTACA METALICA UNIVERSAL



CODIGO	DESCRIPCION	
HE43021013	PARA ASPERSORES DE 1/2"	6

### SEGUETA NICHOLSON



CODIGO	DESCRIPCION	
NI67311800	SEGUETA HIERRO # 18 NICHOLSON	##
NI67612400	SEGUETA LAMINA # 24 NICHOLSON	##

### SEGUETA SANDFLEX



CODIGO	DESCRIPCION	
BA390630018100	SEGUETA HIERRO # 18 SANDFLEX	##
BA390630024100	SEGUETA LAMINA # 24 SANDFLEX	##

### LIMA MOTOSIERRA REDONDA



CODIGO	DESCRIPCION	
BA1688403P	5/32" X 6 UND (CAJA) (BAHCO)	6
BA1688483P	3/16" X 6 UND (CAJA) (BAHCO)	6
BA1688553P	7/32" X 6 UND (CAJA) (BAHCO)	6

1 de Junio

# Día del Campesino

En la dedicación de su trabajo y en el esfuerzo de sus manos reposan el progreso y la riqueza de nuestra región.

**MARTILLO CAUCHO**

CODIGO	DESCRIPCION	
CAUMC001	MARTILLO CAUCHO 1"	12
CAUMC002	MARTILLO CAUCHO 2"	12
CAUMC003	MARTILLO CAUCHO 3"	12
CAUMC004	MARTILLO CAUCHO 4"	12
CAUMC005	MARTILLO CAUCHO 5"	12
CAUMC006	MARTILLO CAUCHO 6"	12

**ALMADANA FUNDIDA**

CODIGO	DESCRIPCION	
PRAF02CC	2 LB CON CABO	12
PRAF03CC	3 LB CON CABO	12
PRAF04CC	4 LB CON CABO	12
PRAF06CC	6 LB CON CABO	12
PRAF08CC	8 LB CON CABO	12
PRAF10CC	10 LB CON CABO	6
PRAF12CC	12 LB CON CABO	6
PRAF14CC	14 LB CON CABO	6
PRAF16CC	16 LB CON CABO	2
PRAF18CC	18 LB CON CABO	2
PRAF20CC	20 LB CON CABO	2

**ALMADANA PUNTA FUNDIDA**

CODIGO	DESCRIPCION	
PRAPF10C	10 LB CON CABO	6
PRAPF12C	12 LB CON CABO	6
PRAPF14C	14 LB CON CABO	6
PRAPF16C	16 LB CON CABO	2
PRAPF18C	18 LB CON CABO	2
PRAPF20C	20 LB CON CABO	2

**ALMADANA PORRA PUNTA FUNDIDA**

CODIGO	DESCRIPCION	
PRAPPF10C	10 LB CON CABO	6
PRAPPF12C	12 LB CON CABO	6
PRAPPF14C	14 LB CON CABO	6
PRAPPF16C	16 LB CON CABO	2
PRAPPF18C	18 LB CON CABO	2
PRAPPF20C	20 LB CON CABO	2

**MACETA BUJARDA - BUZARDA**

CODIGO	DESCRIPCION	
PRMB0003	3 LB	12

**HACHA PANELERA FUNDIDA**


CODIGO	DESCRIPCION	
PRHP0001	HACHA PANELERA FUNDIDA	12

**HACHA PARA BOMBERO ROJA**

CODIGO	DESCRIPCION	
PRHBR001	HACHA PARA BOMBERO ROJA	12

**ALMADANA PORRA FURIMA CON CABO**

CODIGO	DESCRIPCION	
FU1352001	2 LB (FURIMA) F-F	12
FU1352002	3 LB (FURIMA) F-F	12
FU1352003	4 LB (FURIMA) F-F	12
FU1352004	6 LB (FURIMA) F-F	12
FU1352005	8 LB (FURIMA) F-F	12
FU1352006	10 LB (FURIMA) F-F	6
FU1352007	12 LB (FURIMA) F-F	6
FU1352008	14 LB (FURIMA) F-F	6
FU1352009	16 LB (FURIMA) F-F	2
FU1352010	18 LB (FURIMA) F-F	2
FU1352011	20 LB (FURIMA) F-F	2

**ALMADANA PUNTA FURIMA CON CABO**

CODIGO	DESCRIPCION	
FU1352201	8 LB (FURIMA) P-P	12
FU1352202	10 LB (FURIMA) P-P	6
FU1352203	12 LB (FURIMA) P-P	6
FU1352204	14 LB (FURIMA) P-P	6
FU1352205	16 LB (FURIMA) P-P	2
FU1352206	18 LB (FURIMA) P-P	2

**ALMADANA PORRA PUNTA FURIMA CON CABO**

CODIGO	DESCRIPCION	
FU1352402	10 LB (FURIMA) F-P	12
FU1352403	12 LB (FURIMA) F-P	12
FU1352404	14 LB (FURIMA) F-P	12
FU1352405	16 LB (FURIMA) F-P	12
FU1352406	18 LB (FURIMA) F-P	12





**SOLDADURA BRONCE**



CODIGO	DESCRIPCION	
INCSB018	1/8" X KL GRUESA (16 APROX.)	5
INCSB038	3/32" X KL DELGADA (28 APROX.)	5

**PICA EN BRONCE ANTICHISPA**



CODIGO	DESCRIPCION	
PRPBAL1C	LIVIANA CON CABO 2 LB	12
PRPBAP1C	PESADA CON CABO 3 LB	12

**PLOMADA BRONCE**



CODIGO	DESCRIPCION	
PRPPC001	PUNTO BRONCE	12

**PLOMADA HIERRO PARA CONSTRUCCION**



CODIGO	DESCRIPCION	
PRPP0012	PUNTO 1/2 LB	12
PRPP0100	PUNTO 1 LB	12
PRPP0101	PUNTO 1 KL	12
PRPE0012	ESCALONADA 1/2 LB	12
PRPE0100	ESCALONADA 1 LB	12
PRPE0101	ESCALONADA 1 KL	12

**MACETA ANTICHISPA BRONCE**



CODIGO	DESCRIPCION	
PRMAB02C	2 LB CON CABO	12
PRMAB03C	3 LB CON CABO	12
PRMAB04C	4 LB CON CABO	12
PRMAB06C	6 LB CON CABO	12
PRMAB08C	8 LB CON CABO	12
PRMAB10C	10 LB CON CABO	6
PRMAB12C	12 LB CON CABO	6
PRMAB14C	14 LB CON CABO	6
PRMAB16C	16 LB CON CABO	2
PRMAB18C	18 LB CON CABO	2
PRMAB20C	20 LB CON CABO	2

**PALA ANTICHISPA**



CODIGO	DESCRIPCION	
PRPAP01C	PLASTICA CON CABO	12
PRPRA002	REDONDA ANTICHISPA # 2	12
PRPCA002	CUADRADA ANTICHISPA # 2	12

**16 de Julio**

# Día del Minero

Exaltando su invaluable y ardua labor en beneficio del país.

**MANIJA PARA PALA**



CODIGO	DESCRIPCION	
PRMMCP01	METALICA PARA CABO PALA	12
PRMPCP01	PLASTICA PARA CABO PALA	12

**DESBUCHONADORES \***



CODIGO	DESCRIPCION	
PRD0005U	X 5 UÑAS	12
PRD0006U	X 6 UÑAS	12

**PALA JARDINERA \***



CODIGO	DESCRIPCION	
PRPJ0001	PALA JARDINERA	12

**GARLANCHIN \***



CODIGO	DESCRIPCION	
PRG0014U	X 14 UÑAS	12
PRG0012U	X 12 UÑAS	12
PRG0010U	X 10 UÑAS	12
PRG0008U	X 8 UÑAS	12
PRG0006U	X 6 UÑAS	12

**MEDIA LUNA \***



CODIGO	DESCRIPCION	
PRML0001	MEDIA LUNA	12

**PODON BANANERO \***

CODIGO	DESCRIPCION	
PRPB0002	PODON BANANERO	12

**AZADON JARDINERO \***

CODIGO	DESCRIPCION	
PRAJ0001	AZADON JARDINERO	12

**DESJARRETADERA FORJADA \***

CODIGO	DESCRIPCION	
PRDF0001	DESJARRETADERA FORJADA	12

**GOZNE**

CODIGO	DESCRIPCION	
PRG00012	GOZNE SENCILLO PAR 1/2	30
PRG00058	GOZNE SENCILLO PAR 5/8	31
PRG00034	GOZNE SENCILLO PAR 3/4	30

**AISLADOR PARA CERCA DE TRAVA**

CODIGO	DESCRIPCION	
PRACTA01	TRAVA AMARILLO X 100 UND LARGO	##
PRACTN01	TRAVA NEGRO X 100 UND LARGO	##

**AISLADOR YOYO**

CODIGO	DESCRIPCION	
PRAY0001	AISLADOR YOYO	50

**PALA BERLINA \***

CODIGO	DESCRIPCION	
PRPB0001	PALA BERLINA	12

**BARRETON MAICERO \***

CODIGO	DESCRIPCION	
PRBM0001	BARRETON MAICERO	12

**BICHIROQU™**

CODIGO	DESCRIPCION	
PRBMAA01	MANGO MADERA AMARRAR ALAMBRE	12
PRBPAA01	MANGO PVC AMARRAR ALAMBRE	12

**ESTACAS**

CODIGO	DESCRIPCION	
PREH0001	ESTACAS DE HIERRO	12
PREH0002	ESTACAS DE 5/8	12

**AISLADOR PARA CERCA TRAVA ROJO CON TORN**

CODIGO	DESCRIPCION	
PRACTR01	DE TRAVA ROJO CON TORNILLO X 100 UND	##

**AISLADOR PARA CERCA NEGRO REDONDO**

CODIGO	DESCRIPCION	
PRACN002	# 2 REDONDO X 100 UND TIPO PUNTILLA	##

**PIQUETA JARDINERA \***

CODIGO	DESCRIPCION	
PRPJ0002	PIQUETA JARDINERA	12

**GANCHO PAPERO \***

CODIGO	DESCRIPCION	
PRGP0001	GANCHO PAPERO	12

**POSTE CERCA ELECTRICA**

CODIGO	DESCRIPCION	
PRPCE12M120	1/2 CON MANGUERA X 1.20 MT	10
PRPCE12A120	1/2 CON AISLADOR NEGRO X 1.20 MT	10
PRPCE12A121	1/2 CON AISLADOR AMARILLO X 1.20 MT	10
PRPCE12A100	1/2 NARANJA AISLADOR ROJO X 1.00 MT	10
PRPCE12A150	1/2 NARANJA AISLADOR ROJO X 1.50 MT	10
PRPCE12A200	1/2 NARANJA AISLADOR ROJO X 2.00 MT	10
PRPCE580000	5/8 CON MANGUERA X 1.20 MT	10
PRPCE58N120	5/8 CON AISLADOR NEGRO X 1.20 MT	10
PRPCE58A120	5/8 CON AISLADOR AMARILLO X 1.20 MT	10
PRPCE58T120	P5/8 CON TRAVA X 1.20 MT	10
PRPCE58P120	5/8 CON PUNTILLA X 1.20 MT	10

**AISLADOR CAPUCHON**

CODIGO	DESCRIPCION	
PRACR001	ROJO X 50 UND	50



**MANIGUETA PARA PORTILLO**



CODIGO	DESCRIPCION	
DIMPA001	AMARILLO X 6 UND	6

**TENSOR GALVANIZADO PARA CERCA ELECTRICA**



CODIGO	DESCRIPCION	
DITPF500	PEQUEÑO 500 MT FRIO AZUL X 20 UND	25
DITPC500	PEQUEÑO 500 MT CALIENTE ROJO X 20 UND	25
DITGF1000	GRANDE 1.000 MT FRIO AZUL X 10 UND	25
DITGC1000	GRANDE 1.000 MT CALIENTE ROJO X 10 UND	25

**TENSOR TERMINAL**



CODIGO	DESCRIPCION	
DITT1000	PARA 1.000 MT GALVANIZADO X 10 UND	10

**CORDON ELECTRICO AZUL IMPORTADO**



CODIGO	DESCRIPCION	
DICEA100	X 100 MT PARA CERCAS MOVILES	1
DICEA200	X 200 MT PARA CERCAS MOVILES	1

**MANIGUETA CON RESORTE PARA PORTILLO**



CODIGO	DESCRIPCION	
DIMPAR02	CON RESORTE AMARILLO X 5 UND	5

**AISLADOR TIPO PERA OVALADO CERCA ELECTRICA**



CODIGO	DESCRIPCION	
PRATPE01	X 25 UND ESQUINERO (INICIO - FIN)	25

**CINTA ELECTRICA AZUL IMPORTADO**



CODIGO	DESCRIPCION	
DICEAR20	R - 200 MT PARA GANADO	1

**RECIBIDOR DE MANIGUETA**



CODIGO	DESCRIPCION	
DIRM0025	RECIBIDOR DE MANIGUETA X 25 UND	25

**RESORTE PARA PUERTA CERCA ELECTRICA**



CODIGO	DESCRIPCION	
DIRCE003	X 3 MT X 5 UND	5
DIRCE005	X 5 MT X 3 UND	3

**AISLADOR CILINDRICO AMARILLO**



CODIGO	DESCRIPCION	
DIACA001	AISLADOR CILINDRICO AMARILLO X 50 UND	1

**AISLADOR TIPO PIVOTE**



CODIGO	DESCRIPCION	
PRATP001	X 100 UND P/ CERCA ELECTRICA CORTO	25

**AISLADOR TIPO W**



CODIGO	DESCRIPCION	
PRATW001	AISLADOR TIPO W X UND	25

**MANGUERA AISLADORA PARA CERCA ELECTRICA**



CODIGO	DESCRIPCION	
DICAN025	X 25 METROS	1
DICAN050	X 50 METROS	1



## CINTA ELECTRICA AZUL PARA GANADO




CODIGO	DESCRIPCION	
FECEAR20	AZUL R - 200 MT ELECTRA	1

## PLANCHA CONDOR 2 PUESTOS



CODIGO	DESCRIPCION	
PRPEC002	CONDOR 2 PUESTOS 56X28 CM	1

## PLANCHA CUADRADA 4 PUESTOS



CODIGO	DESCRIPCION	
PRPECC04	4 PUESTOS PARA ESTUFA (2 UND TRADICIONAL DE 2 PUESTOS)	2

ESTUFA PARA LEÑA COMPLETA  
4 PUESTOS ASADOR ROJA

CODIGO	DESCRIPCION	
PRELC001	(MEDIDAS EXTERNAS: 78 CM ALTO X 92 CM LARGO X 63 CM ANCHO) (MEDIDAS INTERNAS DE LA PLANCHA: 82 CM X 59 CM)	1

## CLAVO PARA HERRAR



CODIGO	DESCRIPCION	
PRCHDD01	DERBY CH5	1
PRCHD001	DON DANILO X LIBRA E5	1

## CORDON ELECTRICO PARA CERCAS MOVILES



CODIGO	DESCRIPCION	
FECEA200	AZUL X 200 MT ELECTRA	1
FECEA400	AZUL X 400 MT ELECTRA	1
FECEA200	NARANJA X 200 MT ELECTRA	1

## PLANCHA PACHUNA 2 PUESTOS



CODIGO	DESCRIPCION	
PRPEP001	PACHUNA 2 PUESTOS 55X28 CM	1

## PLANCHA INDUSTRIAL 2 PUESTOS



CODIGO	DESCRIPCION	
PRPI8040	2 PUESTOS 80X40 CM PARA ESTUFA	1

## HERRADURA JUEGO POR 4 UND



CODIGO	DESCRIPCION	
PRHCP001	CORRIENTE PEQUEÑA	12
PRHCM001	CORRIENTE MEDIANA	12
PRHCG001	CORRIENTE GRANDE	12
PRHTP001	TACON PEQUEÑA	12
PRHTM001	TACON MEDIANA	12
PRHTG001	TACON GRANDE	12

## FLOTADOR BEBEDERO



CODIGO	DESCRIPCION	
PRFB0001	FLOTADOR BEBEDERO	6

## CABLE AISLADO NEGRO



CODIGO	DESCRIPCION	
DIMAE025	X ROLLO 25 METROS	1
DIMAE050	X ROLLO 50 METROS	1

## PLANCHA TAMALERA 1 PUESTO



CODIGO	DESCRIPCION	
PRPT5050	1 PUESTO 50X50 CM	1

## PLANCHA CUADRADA 3 PUESTOS



CODIGO	DESCRIPCION	
PRPECC03	3 PUESTOS 55 X 55 CM PARA ESTUFA	1

## PUNTERO - CINCEL - BURIL



CODIGO	DESCRIPCION	
PRPPD001	PUNTERO 20 CM PEQUEÑO X DOCENA	12
PRPCD001	PUNTERO 25 CM CORTO X DOCENA	12
PRPLD001	PUNTERO 30 CM LARGO X DOCENA	12
PRPELD01	PUNTERO 35 CM EXTRA LARGO X DOCENA	12
PRPSLD01	PUNTERO 40 CM SUPER LARGO X DOCENA	12
PRBD0001	BURIL PALA ANCHA X DOCENA	12
PRBDA001	BURIL PALA ANGOSTA X DOCENA	12
PRCD0001	CINCEL 28 - 30 CM X DOCENA	12

## COMEDERO BEBEDERO PLASTICO



CODIGO	DESCRIPCION	
COCB0075	75 LTS (L 115 X AN 54 X AL 26 CM) (COLOSO)	1





**COMEDERO**



CODIGO	DESCRIPCION	
PRCSSB01	COMEDERO SENCILLO SIN BALDE	1
PRCDSB01	COMEDERO DOBLE SIN BALDE	1
PRCSCB01	COMEDERO SENCILLO CON BALDE	1
PRDCB01	COMEDERO DOBLE CON BALDE	1

**BATEA METALICA**



CODIGO	DESCRIPCION	
PRB00001	BATEA METALICA	1

**BATEA PLASTICA**



CODIGO	DESCRIPCION	
PRB00002	BATEA PLASTICA	1

**CANECA METALICA**



CODIGO	DESCRIPCION	
PRCST001	CANECA METALICA SIN TAPA	1
PRCCT001	CANECA METALICA CON TAPA	1
PRCT0001	CANECA METALICA TAPADA SELLADA	1

**TANQUE PLASTICO**



CODIGO	DESCRIPCION	
PRTPB055	PARA BATEA 55 GALONES SELLADA	1
PRTPS055	SIN TAPA 55 GALONES	1

**TANQUE PLASTICO CON TAPA ARO**



CODIGO	DESCRIPCION	
PRTPT055	CON TAPA ARO 55 GALONES	1
PRTPT040	CON TAPA ARO 40 GALONES	1
PRTPT030	CON TAPA ARO 30 GALONES	1

**GARRAFA PLASTICA**



CODIGO	DESCRIPCION	
PRGP0520	5 GALONES (20 LITROS)	1

**ENVASE GALON 3750 ML**



CODIGO	DESCRIPCION	
PREB0750	3750 ML INCLUYE ASA Y TAPA	1

**ENVASE MEDIA BOTELLA Y BOTELLA**



CODIGO	DESCRIPCION	
PREB0375	1/2 BOTELLA 375 ML EN 25 GRS SIN TAPA	1
PREB0750	BOTELLA 750 ML EN 35 GRS SIN TAPA	1
PRTPT0028	TAPA PLASTICA 28 MM P/ CUELLO LARGO	1

**CINTA PELIGRO**



CODIGO	DESCRIPCION	
PRCP0100	CINTA PELIGRO 100 MT	5
PRCP0500	CINTA PELIGRO 500 MT	12



**BALDE ECONOMICO**



CODIGO	DESCRIPCION	
VABE01	8 LT (AN:32 CM ALTO:19.5 CM BASE:21 CM)	50

**BALDE TIPO KOYO NEGRO**



CODIGO	DESCRIPCION	
KOBK01	8 LT (AN:32.5 CM ALTO:19.5 CM BASE:22 CM)	50

**BALDE HALCON**



CODIGO	DESCRIPCION	
HABH01	8 LT (AN:32.8 CM ALTO:19.5 CM BASE:22 CM)	50





**24 de Abril**



Rendimos homenaje a nuestros trabajadores del campo que con sus manos se dedican a cultivar el futuro de un país.

**Día del Caficultor**

**BALDE RECOLECTOR CAFETERO**



CODIGO	DESCRIPCION	
KOBRCN	NEGRO (ANCHO: 36 CM ALTO: 28.8 CM BASE: 24 CM)	50
KOBRCC	COLOR (ANCHO: 36 CM ALTO: 28.8 CM BASE: 24 CM)	50

**BALDE LECHERO PLASTICO CON TAPA**



CODIGO	DESCRIPCION	
KOBL01	COLOR SURTIDO	50

**PLASTICO NEGRO CAL 6**



CODIGO	DESCRIPCION	
PRPN6102	1 A 2 MT X 3.50 MT LINEALES 7 MT CUADRADOS	1
PRPN6153	1.5 A 3 MT X 2.30 MT LINEALES 3.45 MT CUADRADOS	1
PRPN6204	2 A 4 MT X 1.70 MT LINEALES 3.50 MT CUADRADOS	1
PRPN6306	3 A 6 MT X 70 MT LINEALES # 6 (60 KL) 1.16 MT LINEALES	1
PRPN6408	4 A 8 MT X 50 MT LINEALES # 8 (60 KL) 0.83 MT LINEALES	1

**ZUNCHO PLASTICO**



CODIGO	DESCRIPCION	
PRZP0500	500 MT	10
PRZP1000	1000 MT	10

**GRAPA PLASTICA**



CODIGO	DESCRIPCION	
PRGPBZ01	BEIS X KL ZUNCHO	25
PRGPNZ01	NEGRA Ó CAFE X KL ZUNCHO	25





**PLASTICO AGUAPANELA CAL 6**



CODIGO	DESCRIPCION	
PRPT6102	1 A 2 MT X 3.50 MT LINEALES 7 MT CUADRADOS	1
PRPT6153	1.5 A 3 MT X 2.30 MT LINEALES 3.45 MT CUADRADOS	1
PRPT6204	2 A 4 MT X 1.70 MT LINEALES 3.50 MT CUADRADOS	1

**FORMULA DEL PLASTICO:**

VALOR KILO / MT LINEALES = VALOR DEL METRO

PESO DEL ROLLO X MT LINEALES = # DE METROS EN EL ROLLO

**PLASTICO TRANSPARENTE ORIGINAL CAL 6**



CODIGO	DESCRIPCION	
PRPTO6102	1 A 2 MT X 3.50 MT LINEALES 7 MT CUADRADOS	1
PRPTO6153	1.5 A 3 MT X 2.30 MT LINEALES 3.45 MT CUADRADOS	1
PRPTO6204	2 A 4 MT X 1.70 MT LINEALES 3.50 MT CUADRADOS	1
PRPT6306	3 A 6 MT X 70 MT LINEALES INVERNADERO # 6 (60 KL) 1.16 MT LINEALES	1
PRPT6408	4 A 8 MT X 50 MT LINEALES INVERNADERO # 8 (60 KL) 0.83 MT LINEALES	1

**PLASTICO INVERNADERO VERDE AGROLENE CAL 7**



CODIGO	DESCRIPCION	
PRPI7420	4.20 MT X 40 MT LINEALES INVERNADERO (30 KL)	1
PRPI7450	4.50 MT X 50 MT LINEALES INVERNADERO (40 KL)	1
PRPI7460	4.60 MT X 40 MT LINEALES INVERNADERO (33 KL)	1

**PLASTICO INVERNADERO VERDE AGROLENE CAL 6**



CODIGO	DESCRIPCION	
PRPI6306	3 A 6 MT X 70 MT LINEALES INVERNADERO # 6 (60 KL) 1.16 MT LINEALES	1
PRPI6408	4 A 8 MT X 50 MT LINEALES INVERNADERO # 8 (60 KL) 0.83 MT	1

**ROLLO STRETCH VINIPEL TRANSPARENTE**



CODIGO	DESCRIPCION	
PRRS053T	5" O 12.5 CM X 300 MT	1
PRRS055T	5" O 12.5 CM X 500 MT	1
PRRS063T	6" O 15 CM X 300 MT	1
PRRS065T	6" O 15 CM X 500 MT	1
PRRS083T	8" O 20 CM X 300 MT	1
PRRS085T	8" O 20 CM X 500 MT	1
PRRS123T	12" O 30 CM X 300 MT	1
PRRS125T	12" O 30 CM X 500 MT	1
PRRS203T	20" O 50 CM X 300 MT	1
PRRS205T	20" O 50 CM X 500 MT	1

**ROLLO STRETCH VINIPEL NEGRO**



CODIGO	DESCRIPCION	
PRRS052N	5" O 12.5 CM X 200 MT	1
PRRS053N	5" O 12.5 CM X 300 MT	1
PRRS102N	10" O 25 CM X 250 MT	1
PRRS202N	20" O 50 CM X 200 MT	1
PRRS203N	20" O 50 CM X 300 MT	1

**MINI CANCHA DE TEJO PLASTILINA**



CODIGO	DESCRIPCION	
VAMCT001	(6 TEJOS, TIZON, PLASTILINA Y MECHAS)	1

**PLASTILINA PARA CANCHAS DE TEJO**



CODIGO	DESCRIPCION	
VAPCT001	X KL TIERRA FRIA	10
VAPCT002	X KL TIERRA CALIENTE	10

**TEJO**



CODIGO	DESCRIPCION	
VATPF001	TEJO PONNY FUNDIDO	6
VATF0200	TEJO FUNDIDO 2 LB	6
VATF0212	TEJO FUNDIDO 2 1/2 LB	6
VATPA001	TEJO PONNY ACERO	6
VATA0200	TEJO ACERO 2 LB	6
VATA0214	TEJO ACERO 2 1/4 LB	6
VATA0212	TEJO ACERO 2 1/2 LB	6
VATA0234	TEJO ACERO 2 3/4 LB	6
VATA0300	TEJO ACERO 3 LB	6
VATA0314	TEJO ACERO 3 1/4 LB	6
VATA0312	TEJO ACERO 3 1/2 LB	6
VATA0400	TEJO ACERO 4 LB	6



**ARGOLLA RANA**



CODIGO	DESCRIPCION	
VAARC001	CORRIENTE	12
VAARRE01	EN R Y ESTRELLA	12

**FORMULA DEL CARTON:**

VALOR KILO / 2,5 MT LINEALES = VALOR DEL METRO

PESO DEL ROLLO X 2,5 MT = # DE METROS EN EL ROLLO

**CARTON PINTURERO**



CODIGO	DESCRIPCION	
PRCP0130	X KL 1.20 MT ALTO X 2.50 MT LINEAL LARGO (APROX. 40 A 45 KL)	1

**Manilas y Cabuyas**

Entregamos al mercado millones de metros que se usan día a día, en múltiples aplicaciones y son el mejor testimonio de nuestra calidad. La amplia gama de calibres y colores satisfacen las más exigentes necesidades.



**MANILA CLASICA**



CODIGO	DESCRIPCION	
TEPT0068	# 3 DE 1/8" X 1000 MT (TESICOL)	1
TEPT0072	# 6 DE 1/4" X 500 MT (TESICOL)	1
TEPT0074	# 8 DE 5/16" X 400 MT (TESICOL)	1
TEPT0075	# 10 DE 3/8" X 250 MT (TESICOL)	1
TEPT0077	# 13 DE 1/2" X 200 MT (TESICOL)	1
TEPT1750	# 16 DE 5/8" X 150 MT (TESICOL)	1
TEPT0080	# 19 DE 3/4" X 150 MT (TESICOL)	1
TEPT2002	# 25 DE 1" X 100 MT (TESICOL)	1
TEPT0428	# 28 DE 1 1/8" X 100 MT (TESICOL)	1
TEPT1858	# 32 DE 1 1/4" X 50 MT (TESICOL)	1
TEPT0083	# 38 DE 1 1/2" X 100 MT (TESICOL)	1

**TODOTERRENO**



CODIGO	DESCRIPCION	
TEPT0997	# 3 DE 1/8" X 1000 MT (TESICOL)	1
TEPT0998	# 6 DE 1/4" X 500 MT (TESICOL)	1
TEPT0999	# 8 DE 5/16" X 400 MT (TESICOL)	1
TEPT1000	# 10 DE 3/8" X 250 MT (TESICOL)	1
TEPT1001	# 13 DE 1/2" X 200 MT (TESICOL)	1
TEPT0979	# 16 DE 5/8" X 150 MT (TESICOL)	1
TEPT0922	# 19 DE 3/4" X 150 MT (TESICOL)	1
TEPT2025	# 25 DE 1" X 100 MT (TESICOL)	1

**CABUYA TODOTERRENO**



CODIGO	DESCRIPCION	
TEPT0975	3X1 X 3000 MT (TESICOL)	24
TEPT0876	6X1 X 1500 MT (TESICOL)	24
TEPT0489	12X1 X 750 MT (TESICOL)	24
TEPT0490	18X1 X 500 MT (TESICOL)	24

**ATAFACIL**



CODIGO	DESCRIPCION	
TEPT0778	130 MT (TESICOL)	36

**SOGA MARINA**




CODIGO	DESCRIPCION	
CITRE01075	# 6 DE 1/4" X 200 MT	1
CITRE01042	# 8 DE 5/16" X 200 MT	1
CITRE01043	# 10 DE 3/8" X 100 MT	1
CITRE01044	# 13 DE 1/2" X 100 MT	1

**POLISOMBRA NEGRA**



Malla Al 35%



CODIGO	DESCRIPCION	
TEPT0184	35% DE 4 X 100 MT (TESICOL)	1

**POLISOMBRA NEGRA 65% ECLIPSE**



Malla Al 65%

CODIGO	DESCRIPCION	
TEPT1928	DE 4 X 50 MT (TESICOL)	1
TEPT1927	DE 4 X 100 MT (TESICOL)	1





### POLISOMBRA NEGRA 80% LIVIANA TROPICAL



Malla Al 80%

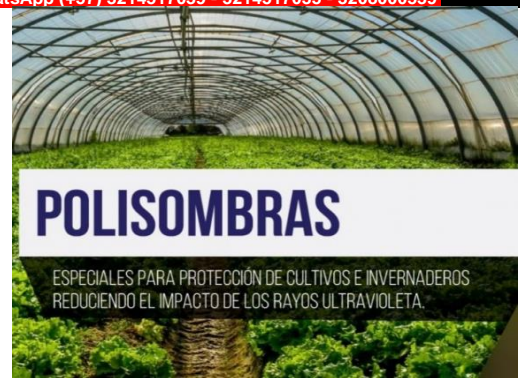


CODIGO	DESCRIPCION	
TEPT2012	DE 4 X 50 MT (TESICOL)	1
TEPT2011	DE 4 X 100 MT (TESICOL)	1

### MALLA CONSTRUCTEX AZUL 35%



CODIGO	DESCRIPCION	
TEPT0238	DE 4 X 100 MT (TESICOL)	1



# POLISOMBRA

ESPECIALES PARA PROTECCION DE CULTIVOS E INVERNADEROS REDUCIENDO EL IMPACTO DE LOS RAYOS ULTRAVIOLETA.

### TELA VERDE PROVIDA CONSTRUCCION



CODIGO	DESCRIPCION	
CIPRO200	2 X 100 MT	1
CIPRO01310	2.10 X 100 MT	1
TEPT1850	1.90 X 100 MT	1

### TELA BLANCA PROVIDA



CODIGO	DESCRIPCION	
CIPRO01142	2.10 X 100 MT (CIPLAS)	1

### TELA NEGRA PROVIDA



CODIGO	DESCRIPCION	
CIPRO01147	2.10 X 100 MT (CIPLAS)	1

### HILO DENIER



CODIGO	DESCRIPCION	
BE101972	X 750 MT 12000 1 KL (BELLOTA)	24
BE101973	X 500 MT 18000 1 KL (BELLOTA)	24
BE101974	X 2250 MT 20000 5 KL (BELLOTA)	24

### SOGA BELLOTA



CODIGO	DESCRIPCION	
BE101950	SOGA # 3 DE 1/8" X 1000 MT (BELLOTA)	1
BE101951	SOGA # 5 DE 3/16" X 800 MT (BELLOTA)	1
BE101952	SOGA # 6 DE 1/4" X 500 MT (BELLOTA)	1
BE101953	SOGA # 8 DE 5/16" X 400 MT (BELLOTA)	1
BE101954	SOGA # 10 DE 3/8" X 250 MT (BELLOTA)	1
BE101955	SOGA # 13 DE 1/2" X 200 MT (BELLOTA)	1
BE101956	SOGA # 16 DE 5/8" X 150 MT (BELLOTA)	1

### HILO DENIER OVILLO BELLOTA



CODIGO	DESCRIPCION	
BE101975	X 130 MT 9000 (BELLOTA)	24

### CUERDA MATIZADA




CODIGO	DESCRIPCION	
PRCM6250	# 6 X 250 MT	1
PRCM6500	# 6 X 500 MT	1
PRCM8200	# 8 X 200 MT	1
PRCM8300	# 8 X 300 MT	1
PRCM1015	# 10 X 150 MT	1
PRCM1025	# 10 X 250 MT	1
PRCM1210	# 12 X 100 MT	1
PRCM1220	# 12 X 200 MT	1

### SOGA GANADERA



CODIGO	DESCRIPCION	
PRSG8200	# 8 X 200 MT	1
PRSG8300	# 8 X 300 MT	1
PRSG9150	# 9 X 150 MT	1
PRSG9250	# 9 X 250 MT	1
PRSG1010	# 10 X 100 MT	1
PRSG1020	# 10 X 200 MT	1

### CABUYA FIQUE NATURAL



CODIGO	DESCRIPCION	
FICFN15315	1.5 KL X 315 MT NATURAL	24
FICFN10210	1 KL X 210 MT NATURAL	24
FICFN05105	500 GR X 105 MT NATURAL	36



**MANILA TRENZADA NAUTICA**



CODIGO	DESCRIPCION	
125M0506P11	# 6 X 500 MT (N.TRENZADOS)	1
125M0506P12	# 6 X 280 MT (N.TRENZADOS)	1
125M0508P11	# 8 X 300 MT (N.TRENZADOS)	1
125M0508P12	# 8 X 160 MT (N.TRENZADOS)	1
125M0510P11	# 10 X 250 MT (N.TRENZADOS)	1
125M0510P12	# 10 X 100 MT (N.TRENZADOS)	1
125M0512P11	# 12 X 200 MT (N.TRENZADOS)	1
125M0512P12	# 12 X 70 MT (N.TRENZADOS)	1
125M0514P11	# 14 X 120 MT (N.TRENZADOS)	1

**MANILA TRENZADA TRICOLOR**



CODIGO	DESCRIPCION	
122B0206P11	# 6 X 500 MT (N.TRENZADOS)	1
122B0206P12	# 6 X 280 MT (N.TRENZADOS)	1
122B0208P11	# 8 X 250 MT (N.TRENZADOS)	1
122B0208P12	# 8 X 160 MT (N.TRENZADOS)	1
122B0310P11	# 10 X 200 MT (N.TRENZADOS)	1
122B0310P12	# 10 X 100 MT (N.TRENZADOS)	1
122B0412P11	# 12 X 150 MT (N.TRENZADOS)	1
122B0412P12	# 12 X 70 MT (N.TRENZADOS)	1

**MANILA VENEZOLANA NYLON 100%**



CODIGO	DESCRIPCION	
124C0206N11	# 6 X 500 MT CRUDO (N.TRENZADOS)	1
124C0208N11	# 8 X 250 MT CRUDO (N.TRENZADOS)	1
124C0209N11	# 9 X 250 MT CRUDO (N.TRENZADOS)	1
124C0210N11	# 10 X 200 MT CRUDO (N.TRENZADOS)	1
124C0212N11	# 12 X 150 MT CRUDO (N.TRENZADOS)	1

**PIOLA ALBAÑIL**



CODIGO	DESCRIPCION	
239C0246Y01	100 MT (NACIONAL DE TRENZADOS)	12

**PIOLA COMETA CONO**



CODIGO	DESCRIPCION	
238C0206Y12	100 MT (NACIONAL DE TRENZADOS)	12

**PIOLA X 20 MADEJAS**



CODIGO	DESCRIPCION	
FEP01220	# 12 DE 1.5 KL X 20 MADEJAS	20
FEP01520	# 15 DE 1.5 KL X 20 MADEJAS	20
FEP01820	# 18 DE 1.5 KL X 20 MADEJAS	20
FEP02120	# 21 DE 1.5 KL X 20 MADEJAS	20
FEP02420	# 24 DE 1.5 KL X 20 MADEJAS	20
FEP02720	# 27 DE 1.5 KL X 20 MADEJAS	20
FEP03020	# 30 DE 1.5 KL X 20 MADEJAS	20
FEP03620	# 36 DE 1.5 KL X 20 MADEJAS	20

**HILO OMEGA**



CODIGO	DESCRIPCION	
231C0243N01	BLANCO 100 MT (N. DE TRENZADOS)	6
231CCC43N01	COLOR 100 MT (N. DE TRENZADOS)	6

**CORDEL BRILLANTE Y COLOR ECONOMICO**



CODIGO	DESCRIPCION	
FECBE03100	BLANCO # 3 X 100 MT	1
FECBE04100	BLANCO # 4 X 100 MT	1
FECBE03350	BLANCO # 3 X 350 MT	1
FECBE04250	BLANCO # 4 X 250 MT	1
FECBE05200	BLANCO # 5 X 200 MT	1
FECCE03100	COLOR ECONOMICO # 3 X 100 MT	1
FECCE04100	COLOR ECONOMICO # 4 X 100 MT	1
FECCE03350	COLOR ECONOMICO # 3 X 350 MT	1
FECCE04250	COLOR ECONOMICO # 4 X 250 MT	1
FECCE05200	COLOR ECONOMICO # 5 X 200 MT	1

**CORDEL BRILLANTE**



CODIGO	DESCRIPCION	
135CCC02Y13B	# 2 X 500 MT (N. DE TRENZADOS)	1
135CCC03Y13B	# 3 X 400 MT (N. DE TRENZADOS)	1
135CCC04Y13B	# 4 X 300 MT (N. DE TRENZADOS)	1
135CCC05Y12B	# 5 X 380 MT (N. DE TRENZADOS)	1
135C0206Y12B	# 6 X 250 MT (N. DE TRENZADOS)	1
135C0208Y12B	# 8 X 150 MT (N. DE TRENZADOS)	1
135C0210Y12B	# 10 X 130 MT (N. DE TRENZADOS)	1

**CORDEL COLOR**



CODIGO	DESCRIPCION	
135CCC02Y13C	# 2 X 500 MT (N. DE TRENZADOS)	1
135CCC03Y13C	# 3 X 400 MT (N. DE TRENZADOS)	1
135CCC04Y13C	# 4 X 300 MT (N. DE TRENZADOS)	1
135CCC05Y12C	# 5 X 380 MT (N. DE TRENZADOS)	1
135C0206Y12C	# 6 X 250 MT (N. DE TRENZADOS)	1
135C0208Y12C	# 8 X 150 MT (N. DE TRENZADOS)	1
135C0210Y12C	# 10 X 130 MT (N. DE TRENZADOS)	1
135N5110Y11	# 10 X 200 MT (N. DE TRENZADOS)	1





**CUERDA NYLON PARA ROPA**



CODIGO	DESCRIPCION	
VICNR018	CUERDA NYLON 18 MT PARA ROPA	12
VICNR250	CUERDA NYLON 250 MT PARA ROPA	12

**MIMBRE COLORES MATE**



CODIGO	DESCRIPCION	
VIMCR050M	50 MT PARA TEJIDOS MATE	2

**MIMBRE COLORES TRASLUCIDO**



CODIGO	DESCRIPCION	
VIMCR050T	50 MT PARA TEJIDOS TRASLUCIDO	10

**CUERDA ALAMBRE PARA ROPA TENDEDERO EN GUAYA PLASTIFICADA**



CODIGO	DESCRIPCION	
VICAR018	TENDEDERO EN GUAYA PLASTIFICADA	12



CODIGO	DESCRIPCION	
VIMCR050M	50 MT PARA TEJIDOS MATE	2

**30 de Septiembre**

No se detienen ante la adversidad, trabajando de sol a sol para producir la carne y la leche, que contribuye al sostenimiento del campo y el sustento de miles de familias Colombianas.


**Día del Ganadero**







**MALLA POLLO GALLINERO 1 1/4"**




CODIGO	DESCRIPCION	
CLMG114090	1 1/4" X 0.90 X 36 MT (COLMALLAS)	1
CLMG114120	1 1/4" X 1.20 X 36 MT (COLMALLAS)	1
CLMG114150	1 1/4" X 1.50 X 36 MT (COLMALLAS)	1
CLMG114180	1 1/4" X 1.80 X 36 MT (COLMALLAS)	1

**MALLA GALLINA 2 1/2"**




CODIGO	DESCRIPCION	
CLMG212160	2 1/2" X 1.60 X 18 MT (COLMALLAS)	1
CLMG212161	2 1/2" X 1.60 X 36 MT (COLMALLAS)	1

**MALLA PAJARITO DIAGONAL 1/2"**

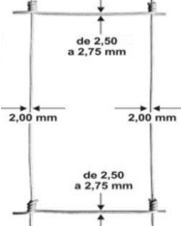


CODIGO	DESCRIPCION	
CLMPD12090	1/2" X 0.90 X 30 MT (COLMALLAS)	1

**ESCOBILLA METALICA \***



Para bovinos, ovinos, caprinos, cercas de alta resistencia para uso agropecuario, etc.



CODIGO	DESCRIPCION	
BEBRM22METR	22 DIENTES ROJA (BELLOTA)	30

**MALLA PARA CORRAL 2 1/2" GRUESA**



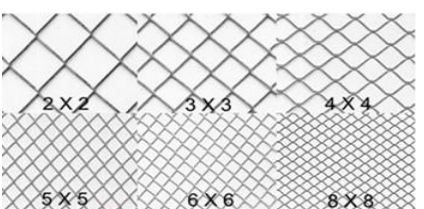
CODIGO	DESCRIPCION	
CLMC212160	2 1/2" X 1.60 X 30 MT (COLMALLAS)	1

**MALLA PAJARITO**



CODIGO	DESCRIPCION	
CLMP012090	1/2" X 0.90 X 30 MT (COLMALLAS)	1
CLMP058100	5/8" X 1.00 X 30 MT (COLMALLAS)	1
CLMP058120	5/8" X 1.20 X 30 MT (COLMALLAS)	1
CLMP058150	5/8" X 1.50 X 30 MT (COLMALLAS)	1
CLMP058180	5/8" X 1.80 X 30 MT (COLMALLAS)	1
CLMP058200	5/8" X 2.00 X 30 MT (COLMALLAS)	1

**MALLA ZARANDA**



CODIGO	DESCRIPCION	
CLMZ2290	2x2 0.90 X 30 MT (COLMALLAS)	1
CLMZ3390	3x3 0.90 X 30 MT (COLMALLAS)	1
CLMZ4490	4x4 0.90 X 30 MT (COLMALLAS)	1
CLMZ5590	5x5 0.90 X 30 MT (COLMALLAS)	1
CLMZ6690	6x6 0.90 X 30 MT (COLMALLAS)	1
CLMZ8890	8x8 0.90 X 30 MT (COLMALLAS)	1
IC31256X	10x10 1 X 30 MT (ICOMALLAS)	1

**MALLA CON VENA**




CODIGO	DESCRIPCION	
CLMV0200	2.00 X 0.50 MT (COLMALLAS)	20
CLMV0240	2.40 X 0.50 MT (COLMALLAS)	20

**MALLA DELIMITADORA NARANJA DE SEGURIDAD PARA CONSTRUCCION PELIGRO**



CODIGO	DESCRIPCION	
CLMDN150	1" X 4" 1.00 X 50 MT (COLMALLAS)	1

**MALLA PLASTICA ANTI PAJARO**



CODIGO	DESCRIPCION	
CLMP0180	1.80 X 50 MT NEGRA	1
CLMPT180	1.80 X 50 MT TRANSPARENTE	1





### ANGELO GALVANIZADO CAL 33



CODIGO	DESCRIPCION	
CLAG0090	0.90 X 30 MT (COLMALLAS)	1
CLAG0100	1.00 X 30 MT (COLMALLAS)	1
CLAG0120	1.20 X 30 MT (COLMALLAS)	1

### MALLA REJA COLORES



CODIGO	DESCRIPCION	
TGMR1510	15X15 ECOM 1.03 X 25 MT (TGV)	1
TGMR1210	12X12 ECOM 1.03 X 25 MT (TGV)	1

### MALLA DIAMANTE 3X3



CODIGO	DESCRIPCION	
TGMDV33130	VERDE 1 X 30 MT (TGV)	1
TGMDN33130	NEGRA 1 X 30 MT (TGV)	1

### MALLA DIAMANTE 11X11




CODIGO	DESCRIPCION	
TGMDV11130	VERDE 1 X 30 MT (TGV)	1
TGMDN11130	NEGRA 1 X 30 MT (TGV)	1

### ANGELO FIBRA DE VIDRIO AMERICANO



CODIGO	DESCRIPCION	
CLAF0090	0.90 X 30 MT (COLMALLAS)	1
CLAF0100	1.00 X 30 MT (COLMALLAS)	1
CLAF0120	1.20 X 30 MT (COLMALLAS)	1
CLAF0150	1.50 X 30 MT (COLMALLAS)	1
CLAF0180	1.80 X 30 MT (COLMALLAS)	1
CLAF0200	2.00 X 30 MT (COLMALLAS)	1

### MALLA MOSQUITERO



CODIGO	DESCRIPCION	
TGMMB10330	BLANCO 1.03 X 30 MT (TGV)	1
TGMMG10330	GRIS 1.03 X 30 MT (TGV)	1
TGMMV10330	VERDE 1.03 X 30 MT (TGV)	1
TGMMB12230	BLANCO 1.22 X 30 MT (TGV)	1
TGMMG12230	GRIS 1.22 X 30 MT (TGV)	1
TGMMV12230	VERDE 1.22 X 30 MT (TGV)	1

### MALLA DIAMANTE 7X7



CODIGO	DESCRIPCION	
TGMDV77130	VERDE 1 X 30 MT (TGV)	1
TGMDN77130	NEGRA 1 X 30 MT (TGV)	1

### MALLA CAFETERA 4X4



CODIGO	DESCRIPCION	
TGMC44030	GRIS 1.47 X 30 MT ROMBOIDAL (TGV)	1

### ANGELO PLASTICO ECONOMICO



CODIGO	DESCRIPCION	
CLAVE090	VERDE 0.90 X 30 MT (COLMALLAS)	1
CLAVE100	VERDE 1.00 X 30 MT (COLMALLAS)	1
CLAVE120	VERDE 1.20 X 30 MT (COLMALLAS)	1
CLABE090	BLANCO 0.90 X 30 MT (COLMALLAS)	1
CLABE100	BLANCO 1.00 X 30 MT (COLMALLAS)	1
CLABE120	BLANCO 1.20 X 30 MT (COLMALLAS)	1
CLAGE090	GRIS 0.90 X 30 MT (COLMALLAS)	1
CLAGE100	GRIS 1.00 X 30 MT (COLMALLAS)	1
CLAGE120	GRIS 1.20 X 30 MT (COLMALLAS)	1

### ANGELO PLASTICO SINTEX



CODIGO	DESCRIPCION	
SIAPV090	VERDE 0.90 X 30 MT (SINTEX)	1
SIAPV100	VERDE 1.00 X 30 MT (SINTEX)	1
SIAPV120	VERDE 1.20 X 30 MT (SINTEX)	1
SIAPB090	BLANCO 0.90 X 30 MT (SINTEX)	1
SIAPB100	BLANCO 1.00 X 30 MT (SINTEX)	1
SIAPB120	BLANCO 1.20 X 30 MT (SINTEX)	1
SIAPG090	GRIS 0.90 X 30 MT (SINTEX)	1
SIAPG100	GRIS 1.00 X 30 MT (SINTEX)	1
SIAPG120	GRIS 1.20 X 30 MT (SINTEX)	1

### MALLA SOPORTE ESPALDERA



CODIGO	DESCRIPCION	
TGMSV12010	1.20 MT X 1.000 MT VERDE (TGV)	1

### MALLA DELIMITADORA NARANJA DE SEGURIDAD BARRIER PLUS OVALO



CODIGO	DESCRIPCION	
TGMDN12030	1.20 X 30 MT (TGV)	1



**CONCERTINA INOX SEN ICO-65 EN ACERO**



CODIGO	DESCRIPCION
IC30317	45 CM X 6 MTS 31 V (ICOMALLAS)

**CARRETILLA PAPAVERO PLASTICA RUEDA ANTIPINCHAZO RIN PLASTICO (COLOSO)**



**COLOSO**

**Carretilla Coche Papavera Chasis en Madera**

CODIGO	DESCRIPCION
COCPPAP3	350-8 MANGO MADERA (CAPACIDAD: 10 PIES CUBICOS ALTO: 45 ANCHO: 87 LARGO: 148 CM PESO APROX: 20 KL)

**CARRETILLA PLATON PLASTICO RUEDA ANTIPINCHAZO RIN LAMINA 350-8**



**BELLOTA**  
HERRAMIENTAS CONFIABLES

CODIGO	DESCRIPCION
BE110934	(5672-6) 96 LT (BELLOTA)

**CARRETILLA PLATON METALICO RUEDA ANTIPINCHAZO RIN LAMINA 350-8**



**BELLOTA**  
HERRAMIENTAS CONFIABLES

CODIGO	DESCRIPCION
BE110938	LIVIANA PUBL (5672-5) 65 LT (BELLOTA)

**CARRETILLA PLATON PLASTICO 350-8 (KOYO)**



CODIGO	DESCRIPCION
KOCPAP01	RUEDA ANTIPINCHAZO RIN PLASTICO

**CARRETILLA FINQUERA PLASTICA ANTIPINCHAZO MANGO MADERA (COLOSO)**



**COLOSO**

**Carretilla Coche Finquera Chasis en Madera**

CODIGO	DESCRIPCION
COCFPAP3	350-8 RIN PLASTICO (CAPACIDAD: 10 PIES CUBICOS ALTO: 60 ANCHO: 90 LARGO: 148 CM PESO APROX: 20 KL)

**CARRETILLA METALICO RUEDA ANTIPINCHAZO**



**HERRAGRO**

CODIGO	DESCRIPCION
HE17300008	350-8 REF 3000 (HERRAGRO)

**ZORRA 1.20 MT X 40 CM RUEDA 9" (Capacidad: 250 KL)**



CODIGO	DESCRIPCION
SAZH0120	HONDA CURVA LIVIANA (SANTANA)
SAZP0120	PLANA LIVIANA (SANTANA)

**CARRETILLA PLATON PLASTICO RUEDA ANTIPINCHAZO 350-8 RIN PLASTICO (COLOSO)**



**COLOSO**

CODIGO	DESCRIPCION
COCFPAP3	MANGO MADERA (CAPACIDAD: 6 PIES CUBICOS ALTO: 45 ANCHO: 69 LARGO: 148 CM PESO APROX: 18 KL)

**CARRETILLA 65 LTS PLATON METALICO RUEDA ANTIPINCHAZO 350-8 (HERRAGRO)**



CODIGO	DESCRIPCION
HET1217090020	CHASIS METALICO NEGRO
HET1217090021	CHASIS MADERA

**CARRETILLA PLASTICO RUEDA ANTIPINCHAZO**



**HERRAGRO**

CODIGO	DESCRIPCION
HE17500007	350-8 REF 5000 (HERRAGRO)

**CARRETILLA PLATON PLASTICO RUEDA ANTIPINCHAZO 350-8 ROBUSTA ECOPLUS**



**MACHO**  
HERRAMIENTAS CONFIABLES

CODIGO	DESCRIPCION
MA102019	MANGO METALICO (7 PIES CUBICOS / 120 KGS) (MACHO)

**CARRETILLA PLATON METALICO RUEDA ANTIPINCHAZO 350-8 CONSTRUCTOR ECOPLUS**



**MACHO**  
HERRAMIENTAS CONFIABLES

CODIGO	DESCRIPCION
MA101522	MANGO METALICO (6 PIES CUBICOS / 120 KGS) (MACHO)



**PLATON METALICO SUPER BUGGY**

**HERRAGRO**



CODIGO	DESCRIPCION	
HE17300110	REF 3000 (HERRAGRO)	1

**PLATON PLASTICO SUPER BUGGY**

**HERRAGRO**



CODIGO	DESCRIPCION	
HE17500110	REF 5000 (HERRAGRO)	1

**PLATON PLASTICO BUBBY (KOYO)**



CODIGO	DESCRIPCION	
KOPP01	PLATON PLASTICO BUBBY (KOYO)	1

**CAJA ACCESORIOS CARRETA (HERRAGRO)**

**HERRAGRO**



CODIGO	DESCRIPCION	
HE17090010	REF 900 RUEDA NEUMATICA	1
HE17300010	3000/5000 RUEDA NEUMATICA	1
HE17300011	3000/5000 RUEDA ANTIPINCHAZO 350-8	1

**ACCESORIOS PARA CARRETILLA**

**COLOSO**



CODIGO	DESCRIPCION	
COAC01	BOLSA ACCESORIOS COLOSO (SIN PATAS)	1
COFC01	FRONTAL PARA CARRETILLA BOMPER	1
COLE01	LATA ESTABILIZADORA COLOSO	1
COPT01	PAR TIRANTES PARA CARRETILLA COLOSO	1
COJT01	JUEGOS DE TORNILLOS COLOSO	1
COEC01	EJE PARA CARRETILLA COLOSO	1
COCP01	CHUMACERAS PAR	1
COPCL1	PATAS COLOSO JUEGO LAMINA PAR	1
KOPCH1	PATAS KOYO JUEGO HIERRO PAR	1

**PLATON PLASTICO (COLOSO)**



**COLOSO**

CODIGO	DESCRIPCION	
COPP01	(CAPACIDAD: 6 PIES CUBICOS ALTO: 45 ANCHO: 69 LARGO: 95 CM PESO APROX: 4.5 KL)	1

**RIN ALUMINIO (BUTYL)**



CODIGO	DESCRIPCION	
BURA01	RIN ALUMINIO (BUTYL)	12

**BUJE PARA RUEDA NEUMATICA**



BUJE NYLON

CODIGO	DESCRIPCION	
BUBMN1	METALICO (BUTYL) UND	12
BUBPN1	PLASTICO (BUTYL) UND	12

**PLATON PLASTICO FINQUERA (COLOSO)**

**COLOSO**



CODIGO	DESCRIPCION	
COPPF1	(CAPACIDAD: 10 PIES CUBICOS ALTO: 60 ANCHO: 90 LARGO: 113 CM PESO APROX: 6 KL)	1

**RIN CON TORNILLO TIPO PESADO**



CODIGO	DESCRIPCION	
MA111536	ACERO 400 - 8 MACHO RODAMIENTO BAL. 1" (MACHO)	12

**PLATON PLASTICO PAPAYERO (COLOSO)**



**COLOSO**

CODIGO	DESCRIPCION	
COPPP1	(CAPACIDAD: 10 PIES CUBICOS ALTO: 45 ANCHO: 87 LARGO: 116 CM PESO APROX: 6 KL)	1

**RUEDA**



RIN PLASTICO



RIN ALUMINIO

CODIGO	DESCRIPCION	
BURP4350	RIN PLASTICO NEUMATICO 4 LONAS 350-8 (BUTYL)	6
BURL4350	RIN LAMINA NEUMATICO 4 LONAS 350-8 (BUTYL)	6
MA111513	RIN LAMINA NEUMATICO 4 LONAS 400-8 (BUTYL) MACHO	6
BURA4350	RIN ALUMINIO NEUMATICO 4 LONAS 350-8 (BUTYL)	6

**BALINERAS**



CODIGO	DESCRIPCION	
MA112511	5/8" TROQUELADAS (BUTYL) MACHO	12

**RUEDA RIN LAMINA SOLIDA ANTIPINCHAZO**



CODIGO	DESCRIPCION	
BURSA350	350-8 TRABAJO PESADO (BUTYL)	6

**RUEDA RIN LAMINA ANTIPINCHAZO**



CODIGO	DESCRIPCION	
IS7095222	350-8 AZUL (IMS) PLANA	6
IS7092506	400-8 AZUL (IMS) PLANA	6
IS7095070	350-8 NEGRA (IMS) REDONDA	6
IS7090280	400-8 NEGRA (IMS) REDONDA	6



**RUEDA ANTIPINCHAZO 350-8 (BUTYL) MACHO**



CODIGO	DESCRIPCION	
MA112018	RIN LAMINA	6

**RUEDA RIN LAMINA BUJE NYLON (HERRAGRO)**



CODIGO	DESCRIPCION	
HE17300115	NEUMATICA 4 LONAS 400-8	6
HE17300122	ANTIPINCHAZO 350-8	6

**CORAZA Y NEUMATICO IMSA ORIGINAL**



CODIGO	DESCRIPCION	
IS6091290CN	350-8 X 4 LONAS IMSA ORIGINAL	6
IS6090010CN	400-8 X 4 LONAS IMSA ORIGINAL	6
IS6099230CN	350-8 X 6 LONAS IMSA ORIGINAL	6
IS6097630CN	350-8 X 8 LONAS IMSA ORIGINAL	6

**RUEDA CAUCHO ZORRA MACIZA (MACHO)**



CODIGO	DESCRIPCION	
MA111014	6X2 6" BAL 5/8" (CAPACIDAD: 150 KGS)	6
MA111016	8X2 8" BAL 3/4" 250-4 (CAPACIDAD: 160 KGS)	6

**RUEDA ZORRA MACIZA**



CODIGO	DESCRIPCION	
BU71300011360	6 CTE ALUMINIO BAL 5/8 (BUTYL)	6
BU71300011381	8 CTE ALUMINIO BAL 3/4 (BUTYL)	6

**CORAZA IMSA ORIGINAL**



CODIGO	DESCRIPCION	
IS6091290	CORAZA 350-8 X 4 LONAS IMSA ORIGINAL	6
IS6099230	CORAZA 350-8 X 6 LONAS IMSA ORIGINAL	6
IS6097630	CORAZA 350-8 X 8 LONAS IMSA ORIGINAL	6
IS6090010	CORAZA 400-8 X 4 LONAS IMSA ORIGINAL	6

**NEUMATICO MACHO**



CODIGO	DESCRIPCION	
MA111528	BUTYL 350-8 MACHO GRANEL (MACHO)	6
MA111527	BUTYL 400-8 MACHO GRANEL (MACHO)	6

**NEUMATICO IMSA EMPAQUE ORIGINAL**



CODIGO	DESCRIPCION	
IS6094450	ORIGINAL 350-8 IMSA BUTYL ALUMINIO	6
IS6095650	ORIGINAL 400-8 IMSA BUTYL ALUMINIO	6

**RODACHIN SIN FRENO PLANO NARANJA GIRATORIO**



CODIGO	DESCRIPCION	
MA120314	1 1/2" 40MM 30KG UNIDAD (MACHO)	12
MA120315	2" 50MM 40KG UNIDAD (MACHO)	12
MA120316	2 1/2" 65MM 90KG UNIDAD (MACHO)	6
MA120317	3" 75MM 100KG UNIDAD (MACHO)	6

**RODACHIN SIN FRENO PLANO NEGRA GIRATORIO**



CODIGO	DESCRIPCION	
MA120326	1 1/2" 40MM 30KG UNIDAD (MACHO)	12
MA120327	2" 50MM 40KG UNIDAD (MACHO)	12
MA120328	2 1/2" 65MM 90KG UNIDAD (MACHO)	6
MA120329	3" 75MM 100KG UNIDAD (MACHO)	6

**RODACHIN CON FRENO PLANO NARANJA GIRATORIO**



CODIGO	DESCRIPCION	
MA120320	1 1/2" 40MM 30KG UNIDAD (MACHO)	12
MA120321	2" 50MM 40KG UNIDAD (MACHO)	12
MA120322	2 1/2" 65MM 90KG UNIDAD (MACHO)	6
MA120323	3" 75MM 100KG UNIDAD (MACHO)	6

**RODACHIN CON FRENO PLANO NEGRA GIRATORIO**



CODIGO	DESCRIPCION	
MA120331	1 1/2" 40MM 30KG UNIDAD (MACHO)	12
MA120332	2" 50MM 40KG UNIDAD (MACHO)	12
MA120333	2 1/2" 65MM 90KG UNIDAD (MACHO)	6
MA120334	3" 75MM 100KG UNIDAD (MACHO)	6

**LLANTA CON RIN TECNO ECONOMICO**



CODIGO	DESCRIPCION	
TELR2504	8" 250-4 X 4 LONAS PARA ZORRA Y CARRO DE TINTOS (TECNO)	6
TELR3502	350-4 X 2 LONAS PARA ZORRA Y CARRO DE TINTOS (TECNO)	6
TELR3504	350-8 X 4 LONAS (TECNO)	6

**CORAZA Y NEUMATICO TECNO ECONOMICO**



CODIGO	DESCRIPCION	
TECN3504	CORAZA Y NEUMATICO TECNO 350-8 X 4 LONAS (TECNO)	6
TENE3508	NEUMATICO TECNO 350-8 (TECNO)	6
TENE4008	NEUMATICO TECNO 400-8 (TECNO)	6



**MANGUERA GAS AZUL**



CODIGO	DESCRIPCION	
PRMGA30100	CAL 30 3/8" X 100 MT	1
PRMGA40100	CAL 40 3/8" X 100 MT	1
PRMGA60100	CAL 60 3/8" X 100 MT	1

**MANGUERA SWAN PARA RIEGO**



CODIGO	DESCRIPCION	
PRMS040100	MANGUERA SWAN CAL 40 X 90 MT	1
PRMS060100	MANGUERA SWAN CAL 60 X 100 MT	1

**MANGUERA TIPO FENIX O BICOLOR**



CODIGO	DESCRIPCION	
PRMF012100	1/2" X 90 MT	1
PRMF034100	3/4" X 100 MT	1
PRMF100100	1" X 100 MT	1

**MANGUERA PELETIZADA**



CODIGO	DESCRIPCION	
PRMP012090	CAL 40 1/2" X 90 MT	1
PRMP034090	CAL 40 3/4" X 90 MT	1
PRMP100090	CAL 40 1" X 90 MT	1
PRMP112090	CAL 40 1 1/2" X 90 MT	1
PRMP200090	CAL 40 2" X 45 MT	1
PRMP012096	CAL 60 1/2" X 90 MT	1
PRMP034096	CAL 60 3/4" X 90 MT	1
PRMP100096	CAL 60 1" X 90 MT	1
PRMP112096	CAL 60 1 1/2" X 90 MT	1
PRMP200096	CAL 60 2" X 90 MT	1

**MANGUERA GAS NATURAL**



CODIGO	DESCRIPCION	
PRMGN10000	MANGUERA GAS NATURAL 100 MT	6

**MANGUERA GAS NATURAL RAYA AZUL**



CODIGO	DESCRIPCION	
PRMGNA0100	1 MT RAYA AZUL	6
PRMGNA0150	1.50 MT RAYA AZUL	6
PRMGNA0200	2 MT RAYA AZUL	6

**MANGUERA COMPRESOR O AIRE**



CODIGO	DESCRIPCION	
PRMCA00100	COMPRESOR O AIRE 90 MT	1

**MANGUERA ACOMETIDA**



CODIGO	DESCRIPCION	
PRMAL00100	LIVIANA 90 MT	1
PRMAP00100	PESADA 90 MT	1

**MANGUERA CRISTAL CAL 20**



CODIGO	DESCRIPCION	
PRMC200180	CAL 20 DE 1/8"	1
PRMC200316	CAL 20 DE 3/16"	1
PRMC200140	CAL 20 DE 1/4"	1
PRMC200516	CAL 20 DE 5/16"	1
PRMC200380	CAL 20 DE 3/8"	1
PRMC200120	CAL 20 DE 1/2"	1

**MANGUERA GAS NATURAL X MT**



CODIGO	DESCRIPCION	
PRMGN00100	MANGUERA GAS NATURAL 1 MT	6
PRMGN00150	MANGUERA GAS NATURAL 1.50 MT	6
PRMGN00200	MANGUERA GAS NATURAL 2 MT	6
PRMGN00300	MANGUERA GAS NATURAL 3 MT	6
PRMGN00400	MANGUERA GAS NATURAL 4 MT	6
PRMGN00500	MANGUERA GAS NATURAL 5 MT	6
PRMGN00600	MANGUERA GAS NATURAL 6 MT	6

**MANGUERA GAS NATURAL X MT CON COPA (ALCANO)**



CODIGO	DESCRIPCION	
PRMGNC0100	1 MT CON COPA (ALCANO)	6
PRMGNC0150	1.50 MT CON COPA (ALCANO)	6
PRMGNC0200	2 MT CON COPA (ALCANO)	6
PRMGNC0300	3 MT CON COPA (ALCANO)	6
PRMGNC0400	4 MT CON COPA (ALCANO)	6
PRMGNC0500	5 MT CON COPA (ALCANO)	6
PRMGNC0600	6 MT CON COPA (ALCANO)	6

**MANGUERA REBESTIDA CON CAPA BLANCA**



CODIGO	DESCRIPCION	
PRMRB01290	CAL 60 1/2" X 90 MT	1
PRMRB03490	CAL 60 3/4" X 90 MT	1
PRMRB10090	CAL 60 1" X 90 MT	1
PRMRB11290	CAL 60 1 1/2" X 90 MT	1
PRMRB20090	CAL 60 2" X 90 MT	1

**MANGUERA CRISTAL CAL 30**



CODIGO	DESCRIPCION	
PRMC300180	CAL 30 DE 1/8" X 100 MT	1
PRMC300316	CAL 30 DE 3/16" X 100 MT	1
PRMC300140	CAL 30 DE 1/4" X 100 MT	1
PRMC300516	CAL 30 DE 5/16" X 100 MT	1
PRMC300380	CAL 30 DE 3/8" X 100 MT	1
PRMC300120	CAL 30 DE 1/2" X 100 MT	1
PRMC300580	CAL 30 DE 5/8" X 100 MT	1
PRMC300340	CAL 30 DE 3/4" X 100 MT	1
PRMC301000	CAL 30 DE 1" X 100 MT	1



**MANGUERA CRISTAL CAL 40**



CODIGO	DESCRIPCION	
PRMC400316	CAL 40 DE 3/16" X 100 MT	1
PRMC400140	CAL 40 DE 1/4" X 100 MT	1
PRMC400516	CAL 40 DE 5/16" X 100 MT	1
PRMC400380	CAL 40 DE 3/8" X 100 MT	1
PRMC400120	CAL 40 DE 1/2" X 100 MT	1
PRMC400580	CAL 40 DE 5/8" X 100 MT	1
PRMC400340	CAL 40 DE 3/4" X 100 MT	1
PRMC401000	CAL 40 DE 1" X 100 MT	1
PRMC401001	CAL 40 DE 1" X 50 MT	1
PRMC401140	CAL 40 DE 1 1/4" X 50 MT	1
PRMC401120	CAL 40 DE 1 1/2" X 50 MT	1

**MANGUERA CORAZA CORRUGADA VERDE**



CODIGO	DESCRIPCION	
PRMVC12050	CORRUGADA 1/2" X 50 MT VERDE	1

**MANGUERA CORAZA CORRUGADA BLANCA**



CODIGO	DESCRIPCION	
PRMCC12050	CORRUGADA 1/2" X 50 MT	1
PRMCC34025	CORRUGADA 3/4" X 25 MT	1
PRMCC10025	CORRUGADA 1" X 25 MT	1

**MANGUERA LAVADORA NEGRA**



CODIGO	DESCRIPCION	
PRML012100	LAVADORA NEGRA X 100 MT	1

**MANGUERA LAVADORA NEGRA 1/2"**



CODIGO	DESCRIPCION	
PRML012150	NEGRA 1/2" X 1.50 MT ENTRADA	6
PRML012200	NEGRA 1/2" X 2.00 MT ENTRADA	6

**SISTEMA DE RIEGO AGRICOLA CAL 40**



CODIGO	DESCRIPCION	
PRMPA40012	CAL 40 DE 1/2" X 95 MT	1
PRMPA40034	CAL 40 DE 3/4" X 95 MT	1
PRMPA40100	CAL 40 DE 1" X 95 MT	1

**MANGUERA LAVADORA BLANCA 1/2"**



CODIGO	DESCRIPCION	
PRMLB12150	BLANCA 1/2" X 1.50 MT ENTRADA	6
PRMLB12200	BLANCA 1/2" X 2.50 MT ENTRADA	6

**MANGUERA LAVADORA DESAGUE GRIS 1"**



CODIGO	DESCRIPCION	
PRMLD10170	DESAGUE 1" X 1.70 MT GRIS SALIDA	1
PRMLD10250	DESAGUE 1" X 2.50 MT GRIS SALIDA	1

**MANGUERA LAVADORA DESAGUE GRIS/AZUL**



CODIGO	DESCRIPCION	
PRMLD10025	DESAGUE GRIS/AZUL 1" X 25 MT	1
PRMLD11425	DESAGUE GRIS/AZUL 1 1/4" X 25 MT	1
PRMLD11225	DESAGUE GRIS/AZUL 1 1/2" X 25 MT	1

**SISTEMA DE RIEGO AGRICOLA CAL 60**



CODIGO	DESCRIPCION	
PRMPA60012	CAL 60 DE 1/2" X 95 MT	1
PRMPA60034	CAL 60 DE 3/4" X 95 MT	1
PRMPA60100	CAL 60 DE 1" X 95 MT	1
PRMPA60114	CAL 60 DE 1 1/4" X 95 MT	1
PRMPA60112	CAL 60 DE 1 1/2" X 95 MT	1
PRMPA60200	CAL 60 DE 2" X 45 MT	1
PRMPA60300	CAL 60 DE 3" X 45 MT	1
PRMPA60400	CAL 60 DE 4" X 45 MT	1

**UNION REDUCCION POLIETILENO**



CODIGO	DESCRIPCION	
PRUR034012	UNION REDUCCION 3/4" X 1/2"	50
PRUR100012	UNION REDUCCION 1" X 1/2"	50
PRUR100034	UNION REDUCCION 1" X 3/4"	50
PRUR112012	UNION REDUCCION 1 1/2" X 1/2"	25
PRUR112034	UNION REDUCCION 1 1/2" X 3/4"	25
PRUR112100	UNION REDUCCION 1 1/2" X 1"	25
PRUR200012	UNION REDUCCION 2" X 1/2"	10
PRUR200034	UNION REDUCCION 2" X 3/4"	10
PRUR200100	UNION REDUCCION 2" X 1"	10
PRUR200112	UNION REDUCCION 2" X 1 1/2"	10
PRUR300200	UNION REDUCCION 3" X 2"	10
PRUR400300	UNION REDUCCION 4" X 3"	10

**UNION POLIETILENO**



CODIGO	DESCRIPCION	
PRUP0012	UNION POLIETILENO 1/2"	50
PRUP0034	UNION POLIETILENO 3/4"	50
PRUP0100	UNION POLIETILENO 1"	50
PRUP0112	UNION POLIETILENO 1 1/2"	25
PRUP0200	UNION POLIETILENO 2"	25
PRUP0300	UNION POLIETILENO 3"	25

**CODO POLIETILENO**



CODIGO	DESCRIPCION	
PRCP0012	CODO POLIETILENO 1/2"	50
PRCP0034	CODO POLIETILENO 3/4"	50
PRCP0110	CODO POLIETILENO 1"	50
PRCP0112	CODO POLIETILENO 1 1/2"	25
PRCP0200	CODO POLIETILENO 2"	25
PRCP0300	CODO POLIETILENO 3"	25





## TEE POLIETILENO



TEE

CODIGO	DESCRIPCION	
P RTP0012	TEE POLIETILENO 1/2"	50
P RTP0034	TEE POLIETILENO 3/4"	50
P RTP0100	TEE POLIETILENO 1"	50
P RTP0112	TEE POLIETILENO 1 1/2"	25
P RTP0200	TEE POLIETILENO 2"	25
P RTP0300	TEE POLIETILENO 3"	25

## TEE REDUCCION POLIETILENO



TEE REDUCCION

CODIGO	DESCRIPCION	
P RTR034012	REDUCCION POLIETILENO 3/4" X 1/2"	50
P RTR100012	REDUCCION POLIETILENO 1" X 1/2"	50
P RTR112012	REDUCCION POLIETILENO 1 1/2" X 1/2"	25
P RTR112034	REDUCCION POLIETILENO 1 1/2" X 3/4"	25
P RTR112100	REDUCCION POLIETILENO 1 1/2" X 1"	25
P RTR200012	REDUCCION POLIETILENO 2" X 1/2"	25

## ACOPLE MACHO POLIETILENO



CODIGO	DESCRIPCION	
P RAMP012	ACOPLE MACHO POLIETILENO 1/2"	50
P RAMP034	ACOPLE MACHO POLIETILENO 3/4"	50
P RAMP100	ACOPLE MACHO POLIETILENO 1"	50
P RAMP112	ACOPLE MACHO POLIETILENO 1 1/2"	25
P RAMP200	ACOPLE MACHO POLIETILENO 2"	25
P RAMP300	ACOPLE MACHO POLIETILENO 3"	25

## MANGUERA SUCCION




CODIGO	DESCRIPCION	
P RMS1003	MANGUERA SUCCION 1" X 3 MT	1
P RMS1006	MANGUERA SUCCION 1" X 6 MT	1
P RMS1143	MANGUERA SUCCION 1 1/4" X 3 MT	1
P RMS1146	MANGUERA SUCCION 1 1/4" X 6 MT	1
P RMS1123	MANGUERA SUCCION 1 1/2" X 3 MT	1
P RMS1126	MANGUERA SUCCION 1 1/2" X 6 MT	1
P RMS2003	MANGUERA SUCCION 2" X 3 MT	1
P RMS2006	MANGUERA SUCCION 2" X 6 MT	1
P RMS2123	MANGUERA SUCCION 2 1/2" X 3 MT	1
P RMS2126	MANGUERA SUCCION 2 1/2" X 6 MT	1
P RMS3003	MANGUERA SUCCION 3" X 3 MT	1
P RMS3006	MANGUERA SUCCION 3" X 6 MT	1
P RMS4003	MANGUERA SUCCION 4" X 3 MT	1
P RMS4006	MANGUERA SUCCION 4" X 6 MT	1
P RMS5003	MANGUERA SUCCION 5" X 3 MT	1
P RMS5006	MANGUERA SUCCION 5" X 6 MT	1
P RMS6003	MANGUERA SUCCION 6" X 3 MT	1
P RMS6006	MANGUERA SUCCION 6" X 6 MT	1
P RMS8003	MANGUERA SUCCION 8" X 3 MT	1
P RMS8006	MANGUERA SUCCION 8" X 6 MT	1

## PIEZA B ALUMINIO



CODIGO	DESCRIPCION	
P PRPB0100	PIEZA B 1" ALUMINIO	1
P PRPB0114	PIEZA B 1 1/4" ALUMINIO	1
P PRPB0112	PIEZA B 1 1/2" ALUMINIO	1
P PRPB0200	PIEZA B 2" ALUMINIO	1
P PRPB0212	PIEZA B 2 1/2" ALUMINIO	1
P PRPB0300	PIEZA B 3" ALUMINIO	1
P PRPB0400	PIEZA B 4" ALUMINIO	1

## INSERTO PVC POLIETILENO



CODIGO	DESCRIPCION	
P PRIPP012	INSERTO PVC POLIETILENO 1/2"	50
P PRIPP034	INSERTO PVC POLIETILENO 3/4"	50
P PRIPP100	INSERTO PVC POLIETILENO 1"	25
P PRIPP112	INSERTO PVC POLIETILENO 1 1/2"	25
P PRIPP200	INSERTO PVC POLIETILENO 2"	25

## PIEZA A ALUMINIO (MOTOBOMBA UNIVERSAL-CHINA ROSCA FINA)



CODIGO	DESCRIPCION	
P PRPA0100	PIEZA A 1" UNIVERSAL-CHINA	1
P PRPA0114	PIEZA A 1 1/4" UNIVERSAL-CHINA	1
P PRPA0112	PIEZA A 1 1/2" UNIVERSAL-CHINA	1
P PRPA0200	PIEZA A 2" UNIVERSAL-CHINA	1
P PRPA0212	PIEZA A 2 1/2" UNIVERSAL-CHINA	1
P PRPA0300	PIEZA A 3" UNIVERSAL-CHINA	1
P PRPA0400	PIEZA A 4" UNIVERSAL-CHINA	1

## PIEZA C ALUMINIO



CODIGO	DESCRIPCION	
P PRPC0100	PIEZA C 1" ALUMINIO	1
P PRPC0114	PIEZA C 1 1/4" ALUMINIO	1
P PRPC0112	PIEZA C 1 1/2" ALUMINIO	1
P PRPC0200	PIEZA C 2" ALUMINIO	1
P PRPC0212	PIEZA C 2 1/2" ALUMINIO	1
P PRPC0300	PIEZA C 3" ALUMINIO	1
P PRPC0400	PIEZA C 4" ALUMINIO	1

## ADAPTADOR HEMBRA POLIETILENO



CODIGO	DESCRIPCION	
P PRAHP012	ADAPTADOR HEMBRA POLIETILENO 1/2"	50
P PRAHP034	ADAPTADOR HEMBRA POLIETILENO 3/4"	50
P PRAHP100	ADAPTADOR HEMBRA POLIETILENO 1"	50
P PRAHP112	ADAPTADOR HEMBRA POLIETILENO 1 1/2"	25
P PRAHP200	ADAPTADOR HEMBRA POLIETILENO 2"	25
P PRAHP300	ADAPTADOR HEMBRA POLIETILENO 3"	25

## PIEZA A ALUMINIO (MOTOBOMBA BARNES ROSCA NPT)

CODIGO	DESCRIPCION	
P PRPA0100N	PIEZA A 1" BARNES ROSCA NPT	1
P PRPA0114N	PIEZA A 1 1/4" BARNES ROSCA NPT	1
P PRPA0112N	PIEZA A 1 1/2" BARNES ROSCA NPT	1
P PRPA0200N	PIEZA A 2" BARNES ROSCA NPT	1
P PRPA0212N	PIEZA A 2 1/2" BARNES ROSCA NPT	1
P PRPA0300N	PIEZA A 3" BARNES ROSCA NPT	1
P PRPA0400N	PIEZA A 4" BARNES ROSCA NPT	1

## PIEZA D ALUMINIO



CODIGO	DESCRIPCION	
P PRPD0100	PIEZA D 1" ALUMINIO	1
P PRPD0114	PIEZA D 1 1/4" ALUMINIO	1
P PRPD0112	PIEZA D 1 1/2" ALUMINIO	1
P PRPD0200	PIEZA D 2" ALUMINIO	1
P PRPD0212	PIEZA D 2 1/2" ALUMINIO	1
P PRPD0300	PIEZA D 3" ALUMINIO	1
P PRPD0400	PIEZA D 4" ALUMINIO	1



## PIEZA E ALUMINIO



CODIGO	DESCRIPCION	
PRPE0110	PIEZA E 1" ALUMINIO	1
PRPE0114	PIEZA E 1 1/4" ALUMINIO	1
PRPE0112	PIEZA E 1 1/2" ALUMINIO	1
PRPE0200	PIEZA E 2" ALUMINIO	1
PRPE0212	PIEZA E 2 1/2" ALUMINIO	1
PRPE0300	PIEZA E 3" ALUMINIO	1
PRPE0400	PIEZA E 4" ALUMINIO	1

## PIEZA F ALUMINIO (MOTOBOMBA UNIVERSAL-CHINA ROSCA FINA)



CODIGO	DESCRIPCION	
PRPF0100	PIEZA F 1" UNIVERSAL-CHINA	1
PRPF0114	PIEZA F 1 1/4" UNIVERSAL-CHINA	1
PRPF0112	PIEZA F 1 1/2" UNIVERSAL-CHINA	1
PRPF0200	PIEZA F 2" UNIVERSAL-CHINA	1
PRPF0212	PIEZA F 2 1/2" UNIVERSAL-CHINA	1
PRPF0300	PIEZA F 3" UNIVERSAL-CHINA	1
PRPF0400	PIEZA F 4" UNIVERSAL-CHINA	1

## PIEZA F ALUMINIO (MOTOBOMBA BARNES ROSCA NPT)

CODIGO	DESCRIPCION	
PRPF0100N	PIEZA F 1" BARNES ROSCA NPT	1
PRPF0114N	PIEZA F 1 1/4" BARNES ROSCA NPT	1
PRPF0112N	PIEZA F 1 1/2" BARNES ROSCA NPT	1
PRPF0200N	PIEZA F 2" BARNES ROSCA NPT	1
PRPF0212N	PIEZA F 2 1/2" BARNES ROSCA NPT	1
PRPF0300N	PIEZA F 3" BARNES ROSCA NPT	1
PRPF0400N	PIEZA F 4" BARNES ROSCA NPT	1

## ACOPLE MACHO ALUMINIO



CODIGO	DESCRIPCION	
PRAMA012	ACOPLE MACHO ALUMINIO 1/2"	1
PRAMA034	ACOPLE MACHO ALUMINIO 3/4"	1
PRAMA100	ACOPLE MACHO ALUMINIO 1"	1
PRAMA114	ACOPLE MACHO ALUMINIO 1 1/4"	1
PRAMA112	ACOPLE MACHO ALUMINIO 1 1/2"	1
PRAMA200	ACOPLE MACHO ALUMINIO 2"	1
PRAMA212	ACOPLE MACHO ALUMINIO 2 1/2"	1
PRAMA300	ACOPLE MACHO ALUMINIO 3"	1
PRAMA400	ACOPLE MACHO ALUMINIO 4"	1

## ACOPLE MACHO REDUCCION ALUMINIO



CODIGO	DESCRIPCION	
PRAR2100	REDUCCION ALUMINIO 2" X 1"	1
PRAR2112	REDUCCION ALUMINIO 2" X 1 1/2"	1
PRAR3200	REDUCCION ALUMINIO 3" X 2"	1
PRAR4300	REDUCCION ALUMINIO 4" X 3"	1
PRAR6400	REDUCCION ALUMINIO 6" X 4"	1

## UNION REDUCCION ALUMINIO



CODIGO	DESCRIPCION	
PRUR2112	UNION REDUCCION ALUMINIO 2" X 1 1/2"	1
PRUR3200	UNION REDUCCION ALUMINIO 3" X 2"	1
PRUR4300	UNION REDUCCION ALUMINIO 4" X 3"	1

## UNION ALUMINIO



CODIGO	DESCRIPCION	
PRUA0012	UNION ALUMINIO 1/2"	1
PRUA0034	UNION ALUMINIO 3/4"	1
PRUA0100	UNION ALUMINIO 1"	1
PRUA0114	UNION ALUMINIO 1 1/4"	1
PRUA0112	UNION ALUMINIO 1 1/2"	1
PRUA0200	UNION ALUMINIO 2"	1
PRUA0212	UNION ALUMINIO 2 1/2"	1
PRUA0300	UNION ALUMINIO 3"	1
PRUA0400	UNION ALUMINIO 4"	1

## ACOPLE UNIVERSAL CON ALETA



CODIGO	DESCRIPCION	
PRAUA100	1" ALUMINIO	1
PRAUA114	1 1/4" ALUMINIO	1
PRAUA112	1 1/2" ALUMINIO	1
PRAUA200	2" ALUMINIO	1
PRAUA212	2 1/2" ALUMINIO	1
PRAUA300	3" ALUMINIO	1
PRAUA400	4" ALUMINIO	1

## BOQUILLA ALUMINIO



CODIGO	DESCRIPCION	
PRBA1112	BOQUILLA ALUMINIO 1 1/2" X 1/2"	1
PRBA1134	BOQUILLA ALUMINIO 1 1/2" X 3/4"	1
PRBA2012	BOQUILLA ALUMINIO 2" X 1/2"	1
PRBA2034	BOQUILLA ALUMINIO 2" X 3/4"	1
PRBA3012	BOQUILLA ALUMINIO 3" X 1/2"	1
PRBA3034	BOQUILLA ALUMINIO 3" X 3/4"	1
PRBA3100	BOQUILLA ALUMINIO 3" X 1"	1
PRBA3112	BOQUILLA ALUMINIO 3" X 1 1/2"	1

## YEE ALUMINIO



CODIGO	DESCRIPCION	
PRYA1111	1" X 1" X 1"	1
PRYA1211	1 1/2" X 1" X 1"	1
PRYA1112	1 1/2" X 1 1/2" X 1 1/2"	1
PRYA2110	2" X 1" X 1"	1
PRYA2111	2" X 1" X 1" X 1"	1
PRYA2121	2" X 1 1/2" X 1 1/2"	1
PRYA2220	2" X 2" X 2"	1
PRYA3112	3" X 1 1/2"	1
PRYA3020	3" X 2"	1
PRYA3020	3" X 3"	1

## ACOPLE TIPO H



CODIGO	DESCRIPCION	
PRATH112	ACOPLE TIPO H 1 1/2"	1
PRATH200	ACOPLE TIPO H 2"	1

## VALVULA TIPO J ALUMINIO (PARA MANGUERA SUCCION GUIO)



CODIGO	DESCRIPCION	
PRVTJ100	1" ALUMINIO MANGUERA SUCCION	1
PRVTJ114	1 1/4" ALUMINIO MANGUERA SUCCION	1
PRVTJ112	1 1/2" ALUMINIO MANGUERA SUCCION	1
PRVTJ200	2" ALUMINIO MANGUERA SUCCION	1
PRVTJ300	3" ALUMINIO MANGUERA SUCCION	1
PRVTJ400	4" ALUMINIO MANGUERA SUCCION	1
PRVTJ600	6" ALUMINIO MANGUERA SUCCION	1

## CRUCETA ALUMINIO



CODIGO	DESCRIPCION	
PRCA1111	1" X 1" X 1" X 1"	1
PRCA1212	1 1/2" X 1 1/2" X 1 1/2" X 1 1/2"	1
PRCA2222	2" X 2" X 2" X 2"	1
PRCA3322	3" X 3" X 2" X 2"	1
PRCA3333	3" X 3" X 3" X 3"	1



**VALVULA TIPO J ALUMINIO (PARA PVC GALVANIZADO)**



CODIGO	DESCRIPCION	
PRVTJ100P	1" ALUMINIO PVC - GALVANIZADO	1
PRVTJ114P	1 1/4" ALUMINIO PVC - GALVANIZADO	1
PRVTJ112P	1 1/2" ALUMINIO PVC - GALVANIZADO	1
PRVTJ200P	2" ALUMINIO PVC - GALVANIZADO	1
PRVTJ300P	3" ALUMINIO PVC - GALVANIZADO	1
PRVTJ400P	4" ALUMINIO PVC - GALVANIZADO	1
PRVTJ600P	6" ALUMINIO PVC - GALVANIZADO	1

**VALVULA DE PIE O GRANADA ALUMINIO (PARA MANGUERA SUCCION GUIO)**



CODIGO	DESCRIPCION	
PRVPG100	1" MANGUERA SUCCION	1
PRVPG114	1 1/4" MANGUERA SUCCION	1
PRVPG112	1 1/2" MANGUERA SUCCION	1
PRVPG200	2" MANGUERA SUCCION	1
PRVPG300	3" MANGUERA SUCCION	1
PRVPG400	4" MANGUERA SUCCION	1

**VALVULA DE PIE O GRANADA ALUMINIO (PARA PVC - GALVANIZADO)**

CODIGO	DESCRIPCION	
PRVPG100P	1" PVC - GALVANIZADO	1
PRVPG114P	1 1/4" PVC - GALVANIZADO	1
PRVPG112P	1 1/2" PVC - GALVANIZADO	1
PRVPG200P	2" PVC - GALVANIZADO	1
PRVPG300P	3" PVC - GALVANIZADO	1
PRVPG400P	4" PVC - GALVANIZADO	1

**TAPON ALUMINIO**



CODIGO	DESCRIPCION	
PRTA0100	TAPON ALUMINIO 1"	1
PRTA0114	TAPON ALUMINIO 1 1/4"	1
PRTA0112	TAPON ALUMINIO 1 1/2"	1
PRTA0200	TAPON ALUMINIO 2"	1
PRTA0212	TAPON ALUMINIO 2 1/2"	1
PRTA0300	TAPON ALUMINIO 3"	1
PRTA0400	TAPON ALUMINIO 4"	1

**TAPA ALUMINIO**



CODIGO	DESCRIPCION	
PRTAA100	TAPA ALUMINIO 1"	1
PRTAA114	TAPA ALUMINIO 1 1/4"	1
PRTAA112	TAPA ALUMINIO 1 1/2"	1
PRTAA200	TAPA ALUMINIO 2"	1
PRTAA212	TAPA ALUMINIO 2 1/2"	1
PRTAA300	TAPA ALUMINIO 3"	1
PRTAA400	TAPA ALUMINIO 4"	1

**TEE LISA ALUMINIO**



CODIGO	DESCRIPCION	
PRTLA343	TEE LISA ALUMINIO 3/4" X 3/4" X 3/4"	1
PRTLA111	TEE LISA ALUMINIO 1" X 1" X 1"	1
PRTLA114	TEE LISA ALUMINIO 1 1/4" X 1 1/4" X 1 1/4"	1
PRTLA112	TEE LISA ALUMINIO 1 1/2" X 1 1/2" X 1 1/2"	1
PRTLA222	TEE LISA ALUMINIO 2" X 2" X 2"	1
PRTLA333	TEE LISA ALUMINIO 3" X 3" X 3"	1
PRTLA332	TEE LISA ALUMINIO 3" X 3" X 2"	1

**PIEZA C REDUCCION ESPIGO ALUMINIO**



CODIGO	DESCRIPCION	
PRPCRE02	2" X 1 1/2"	1
PRPCRE03	3" X 2"	1
PRPCRE04	4" X 3"	1
PRPCRE06	6" X 4"	1

**PIEZA C REDUCCION CUELLO ALUMINIO**



CODIGO	DESCRIPCION	
PRPCRC02	2" X 1 1/2"	1
PRPCRC03	3" X 2"	1
PRPCRC04	4" X 3"	1
PRPCRC06	6" X 4"	1

**TEE ROSCADA ALUMINIO**




CODIGO	DESCRIPCION	
PRTRA112	TEE ROSCADA ALUMINIO 1" X 1/2"	1
PRTRA134	TEE ROSCADA ALUMINIO 1" X 3/4"	1
PRTRA112	TEE ROSCADA ALUMINIO 1 1/2" X 1/2"	1
PRTRA113	TEE ROSCADA ALUMINIO 1 1/2" X 3/4"	1
PRTRA111	TEE ROSCADA ALUMINIO 1 1/2" X 1"	1
PRTRA212	TEE ROSCADA ALUMINIO 2" X 1/2"	1
PRTRA234	TEE ROSCADA ALUMINIO 2" X 3/4"	1
PRTRA210	TEE ROSCADA ALUMINIO 2" X 1"	1
PRTRA211	TEE ROSCADA ALUMINIO 2" X 1 1/2"	1
PRTRA220	TEE ROSCADA ALUMINIO 2" X 2"	1
PRTRA301	TEE ROSCADA ALUMINIO 3" X 1/2"	1
PRTRA334	TEE ROSCADA ALUMINIO 3" X 3/4"	1
PRTRA310	TEE ROSCADA ALUMINIO 3" X 1"	1
PRTRA312	TEE ROSCADA ALUMINIO 3" X 1 1/2"	1
PRTRA320	TEE ROSCADA ALUMINIO 3" X 2"	1
PRTRA330	TEE ROSCADA ALUMINIO 3" X 3"	1

**PIEZA F REDUCCION ALUMINIO**



CODIGO	DESCRIPCION	
PRPFR002	PIEZA F REDUCCION ALUMINIO 2" X 1 1/2"	1
PRPFR003	PIEZA F REDUCCION ALUMINIO 3" X 2"	1
PRPFR004	PIEZA F REDUCCION ALUMINIO 4" X 3"	1

**PIEZA A REDUCCION ALUMINIO**



CODIGO	DESCRIPCION	
PRPAR002	PIEZA A REDUCCION ALUMINIO 2" X 1 1/2"	1
PRPAR003	PIEZA A REDUCCION ALUMINIO 3" X 2"	1
PRPAR004	PIEZA A REDUCCION ALUMINIO 4" X 3"	1

**Manguera SUCCION CORRUGADA**





# Elementos de FIJACION



## PUNTILLA CON CABEZA 400 GR (C.A. MEJIA)



CODIGO	DESCRIPCION	
CM5203L17L03	3/4" X 400 GR (C.A. MEJIA)	50
CM5203L16L09	1" X 400 GR (C.A. MEJIA)	50
CM5203L22L07	1 1/2" X 400 GR (C.A. MEJIA)	50
CM5203L27L11	2" X 400 GR (C.A. MEJIA)	50
CM5203L30L09	2 1/2" X 400 GR (C.A. MEJIA)	50
CM5203L37L08	3" X 400 GR (C.A. MEJIA)	50
CM5203L43L06	3 1/2" X 400 GR (C.A. MEJIA)	50
CM5203L48L06	4" X 400 GR (C.A. MEJIA)	25
CM5203L48L07	5" X 400 GR (C.A. MEJIA)	25
CM5203L17L04	3/4" X 500 GR (C.A. MEJIA)	50
CM5203L16L02	1" X 500 GR (C.A. MEJIA)	50
CM5203L22L02	1 1/2" X 500 GR (C.A. MEJIA)	50
CM5203L27L02	2" X 500 GR (C.A. MEJIA)	50
CM5203L30L04	2 1/2" X 500 GR (C.A. MEJIA)	50
CM5203L37L03	3" X 500 GR (C.A. MEJIA)	50
CM5203L43L02	3 1/2" X 500 GR (C.A. MEJIA)	50
CM5203L48L04	4" X 500 GR (C.A. MEJIA)	25
CM5203L48L05	5" X 500 GR (C.A. MEJIA)	25
CM5203L60L01	6" X 1000 GR (C.A. MEJIA)	25

## PUNTILLA ACERO ESCUADRA (C.A. MEJIA)



CODIGO	DESCRIPCION	
CM5201E20L01	3/4" (C.A. MEJIA)	50
CM5201E25L02	1" (C.A. MEJIA)	50
CM5201E25L01	1 1/2" (C.A. MEJIA)	50
CM5201E30L02	2" (C.A. MEJIA)	50
CM5201E30L01	2 1/2" (C.A. MEJIA)	50

## PUNTILLA PARAGUAS (C.A. MEJIA)



CODIGO	DESCRIPCION	
CM5203W37L01	1 1/2" (C.A. MEJIA)	50
CM5203W37L07	2" (C.A. MEJIA)	50
CM5203W37L03	2 1/4" (C.A. MEJIA)	50
CM5203W37L06	2 1/2" (C.A. MEJIA)	50
CM5203W37L05	3" (C.A. MEJIA)	50

## GRAPA (LEON TIGRE / C.A. MEJIA)



CODIGO	DESCRIPCION	
CM5602VLB093	1" X 09 X 500 GR 31.75 MM	50
CM5602VLB094	1 1/4" X 09 X 500 GR 31.75 MM	50
CM5602V80091	1" X 09 X 800 GR 31.75 MM	25
CM5602V80092	1 1/4" X 09 X 800 GR 31.75 MM	25
CM5602VKG091	1" X 09 X 1000 GR 25.40 MM	25
CM5602VKG092	1 1/4" X 09 X 1000 GR 31.75 MM	25

## PUNTILLA ACERO LISA (C.A. MEJIA)



CODIGO	DESCRIPCION	
CM5201L20L08	3/4" (C.A. MEJIA)	50
CM5201L20L04	1" (C.A. MEJIA)	50
CM5201L25L04	1 1/2" (C.A. MEJIA)	50
CM5201L30L04	2" (C.A. MEJIA)	50
CM5201L30L01	2 1/2" (C.A. MEJIA)	50
CM5201L35L04	3" (C.A. MEJIA)	50
CM5201L35L02	3 1/2" (C.A. MEJIA)	50
CM5201L35L05	4" (C.A. MEJIA)	50

## PUNTILLA ACERO LISA P/CONCRETO (C.A. MEJIA)



CODIGO	DESCRIPCION	
CM5201H30L01	1" (C.A. MEJIA)	50
CM5201H35L02	1 1/2" (C.A. MEJIA)	50
CM5201H43L02	2" (C.A. MEJIA)	50
CM5201H43L04	2 1/2" (C.A. MEJIA)	50
CM5201H43L06	3" (C.A. MEJIA)	50
CM5201H43L05	3 1/2" (C.A. MEJIA)	50
CM5201H43L03	4" (C.A. MEJIA)	50

## PUNTILLA GUARDA ESCOBA (C.A. MEJIA)



CODIGO	DESCRIPCION	
CM5201G20L03	5/8" (C.A. MEJIA)	50
CM5201G20L02	3/4" (C.A. MEJIA)	50
CM5201G20L01	1" (C.A. MEJIA)	50
CM5201G25L01	1 1/2" (C.A. MEJIA)	50
CM5201G30L01	2" (C.A. MEJIA)	50

## GRAPA (CABALLO)



CODIGO	DESCRIPCION	
CAGRA025400912	3/4" X 12 X 500 GR (CABALLO)	50
CAGRA025400930	1" X 09 X 800 GR (CABALLO)	50
CAGRA031750930	1 1/4" X 09 X 800 GR (CABALLO)	50
CAGRA025400925	1" X 09 X 1000 GR (CABALLO)	50
CAGRA031750925	1 1/4" X 09 X 1000 GR (CABALLO)	50

## PUNTILLA SIN CABEZA 400 GR (C.A. MEJIA)



CODIGO	DESCRIPCION	
CM5203L17L02	3/4" X 400 GR (C.A. MEJIA)	50
CM5203L16L08	1" X 400 GR (C.A. MEJIA)	50
CM5203L22L10	1 1/2" X 400 GR (C.A. MEJIA)	50
CM5203L27L15	2" X 400 GR (C.A. MEJIA)	50
CM5203L30L13	2 1/2" X 400 GR (C.A. MEJIA)	50
CM5203L17L05	3/4" X 500 GR (C.A. MEJIA)	50
CM5203L16L07	1" X 500 GR (C.A. MEJIA)	50
CM5203L18L05	1 1/2" X 500 GR (C.A. MEJIA)	50
CM5203L20L12	2" X 500 GR (C.A. MEJIA)	50
CM5203L27L10	2 1/2" X 500 GR (C.A. MEJIA)	50

## PUNTILLA ACERO VERTICAL ESTRIADA (C.A. MEJIA)



CODIGO	DESCRIPCION	
CM5202V27L04	3/4" (C.A. MEJIA)	50
CM5202V30L06	1" (C.A. MEJIA)	50
CM5202V35L08	1 1/2" (C.A. MEJIA)	50
CM5202V43L06	2" (C.A. MEJIA)	50
CM5202V43L08	2 1/2" (C.A. MEJIA)	50
CM5202V43L05	3" (C.A. MEJIA)	50
CM5202V43L07	3 1/2" (C.A. MEJIA)	50
CM5202V43L01	4" (C.A. MEJIA)	50
CM5202V43L11	5" (C.A. MEJIA)	50

## PUNTILLA CON CABEZA (CABALLO)



CODIGO	DESCRIPCION	
CAPUC0381020	1 1/2" X 400 GR (CABALLO)	1
CAPUC0508020	2" X 400 GR (CABALLO)	1
CAPUC0635020	2 1/2" X 400 GR (CABALLO)	1
CAPUC0762020	3" X 400 GR (CABALLO)	1
CAPUC0889020	3 1/2" X 400 GR (CABALLO)	1
CAPUC1016020	4" X 800 GR (CABALLO)	1
CAPUC1270020	5" X 800 GR (CABALLO)	1
CAPUC0254025	1" X 500 GR (CABALLO)	1
CAPUC0381025	1 1/2" X 500 GR (CABALLO)	1
CAPUC0508025	2" X 500 GR (CABALLO)	1
CAPUC0635025	2 1/2" X 500 GR (CABALLO)	1
CAPUC0762025	3" X 500 GR (CABALLO)	1
CAPUC0889025	3 1/2" X 500 GR (CABALLO)	1
CAPUC1016025	4" X 1000 GR (CABALLO)	1
CAPUC1270025	5" X 1000 GR (CABALLO)	1
CAPUC1524025	6" X 1000 GR (CABALLO)	1



**PUNTILLA SIN CABEZA (CABALLO)**



CODIGO	DESCRIPCION	
CA5203L16L06	1/2" X 500 GR (CABALLO)	1
CA5203L16L07	1" X 500 GR (CABALLO)	1
CA5203L18L05	1 1/2" X 500 GR (CABALLO)	1

**GRAPA ECONOMICA SENCILLA METALICA**



CODIGO	DESCRIPCION	
HLGSM038	3/8" X 100 UND	1
HLGSM012	1/2" X 100 UND	1
HLGSM034	3/4" X 100 UND	1
HLGSM100	1" X 100 UND	1
HLGSM114	1 1/4" X 50 UND	1
HLGSM112	1 1/2" X 50 UND	1
HLGSM200	2" X 50 UND	1

**GRAPA ECONOMICA DOBLE ALA METALICA**



CODIGO	DESCRIPCION	
HLGDA038	3/8" X 100 UND	1
HLGDA012	1/2" X 100 UND	1
HLGDA034	3/4" X 100 UND	1
HLGDA100	1" X 100 UND	1
HLGDA114	1 1/4" X 50 UND	1
HLGDA112	1 1/2" X 50 UND	1
HLGDA200	2" X 50 UND	1
HLGDA300	3" X 25 UND	1
HLGDA400	4" X 25 UND	1

**ESCUADRA ECONOMICA AMARILLA PIE AMIGO METALICA**



CODIGO	DESCRIPCION	
PREPA012	1/2 X 100 UND	1
PREPA100	1" X 100 UND	1
PREPA112	1 1/2" X 25 UND	1
PREPA200	2" X 25 UND	1
PREPA212	2 1/2" X 25 UND	1
PREPA300	3" X 25 UND	1
PREPA312	3 1/2" X 25 UND	1
PREPA400	4" X 25 UND	1

**GRAPA SENCILLA PLASTICA**



CODIGO	DESCRIPCION	
GRGSP516	5/16" X 200 UND	1
GRGSP038	3/8" X 200 UND	1
GRGSP012	1/2" X 200 UND	1

**ALAMBRE DE PUAS CALIBRE (CABALLO)**



CODIGO	DESCRIPCION	
CA5605125350	12.5 X 350 MT (CABALLO)	1
CA5605140200	14 X 200 MT (CABALLO)	1
CA5605140350	14 X 350 MT (CABALLO)	1
CA5605165400	16.5 X 400 MT (CABALLO)	1

**ABRAZADERA INDUSTRIAL**




CODIGO	DESCRIPCION	
PRAI0500	# 500. 1" (25-27mm) (15/16" - 1 1/16")	10
PRAI0501	# 501. 1 1/8" (28-30mm) (1 1/16" - 1 3/16")	10
PRAI0502	# 502. 1 1/4" (31-33mm) (1 3/16" - 1 5/16")	10
PRAI0503	# 503. 1 3/8" (34-36mm) (1 5/16" - 1 7/16")	10
PRAI0504	# 504. 1 1/2" (37-40mm) (1 7/16" - 1 9/16")	10
PRAI0505	# 505. 1 5/8" (40-44mm) (1 9/16" - 1 3/4")	10
PRAI0506	# 506. 1 3/4" (44-48mm) (1 3/4" - 2")	10
PRAI0507	# 507. 2" (48-52mm) (1 13/16" - 2 1/16")	10
PRAI0508	# 508. 2 1/8" (52-57mm) (2" - 2 1/4")	10
PRAI0509	# 509. 2 3/8" (57-62mm) (2 3/8" - 2 7/16")	10
PRAI0510	# 510. 2 1/2" (62-67mm) (2 3/8" - 2 5/8")	10
PRAI0511	# 511. 2 3/4" (67-72mm) (2 9/16" - 2 13/16")	10
PRAI0512	# 512. 3" (72-78mm) (2 13/16" - 3 1/16")	10
PRAI0513	# 513. 3 1/4" (78-84mm) (3" - 3 5/16")	10
PRAI0514	# 514. 3 1/2" (84-90mm) (3 1/4" - 3 9/16")	10
PRAI0515	# 515. 3 3/4" (90-96mm) (3 1/2" - 3 13/16")	10
PRAI0516	# 516. 4" (96-102mm) (3 11/16" - 4")	10
PRAI0517	# 517. 4 1/4" (102-108mm) (3 15/16" - 4 1/4")	10
PRAI0518	# 518. 4 3/8" (108-114mm) (4 3/16" - 4 1/2")	10
PRAI0519	# 519. 4 3/4" (114-120mm) (4 7/16" - 4 3/4")	10
PRAI0520	# 520. 5" (120-128mm) (4 3/4" - 5 1/16")	10

**GANCHOS ADHESIVOS**



CODIGO	DESCRIPCION	
GRGAY001	YUMBO 100 UND	1
GRGAG001	GRANDE 100 UND	1
GRGAM001	MEDIANO 100 UND	1
GRGAP001	PEQUEÑO 100 UND	1

**CHAZO PLASTICO**



CODIGO	DESCRIPCION	
PRPC0316	CHAZO PLASTICO 3/16" X 1000 UND	1
PRPC0014	CHAZO PLASTICO 1/4" X 1000 UND	1
PRPC0516	CHAZO PLASTICO 5/16" X 1000 UND	1
PRPC0038	CHAZO PLASTICO 3/8" X 1000 UND	1
PRPC0012	CHAZO PLASTICO 1/2" X 500 UND	2

**ABRAZADERA ECONOMICA METALICA AMARILLO INOX**



CODIGO	DESCRIPCION	
IMAM012014	1/2" - 1/4" AMARILLO INOX X 100 UND (MANG. CRISTAL)	1
IMAM034012	3/4" - 1/2" AMARILLO INOX SWAM X 100 UND (MANG. SWAM)	1
IMAM058034	5/8" - 3/8" AMARILLO INOX (REGULADOR GAS) X 100 UND	1
IMAM100078	1" - 7/8" AMARILLO INOX X 100 UND	1
IMAM112114	1 1/2" - 1 1/4" AMARILLO INOX X 50 UND	1
IMAM200134	2" - 1 3/4" AMARILLO INOX X 20 UND	1
IMAM300234	3" - 2 3/4" AMARILLO INOX X 20 UND	1

**ABRAZADERA TITAN 10**



CODIGO	DESCRIPCION	
TIAT1000	10-00 1/4" SUPER MINI X 50 UND	1
TIAT1004	10-04 3/8" SUPER MINIX 50 UND	1
TIAT1006	10-06 1/2" SUPER MINI (7/16" A 25/32") X 50 UND	1

**ABRAZADERA TITAN 30**



CODIGO	DESCRIPCION	
TIAT3008	30-08 5/8" POWER TECH X 20 UND	1
TIAT3010	30-10 3/4" POWER TECH X 20 UND	1
TIAT3012	30-12 1" POWER TECH X 20 UND	1
TIAT3016	30-16 1 1/2" POWER TECH X 20 UND	1
TIAT3024	30-24 2" POWER TECH X 20 UND	1
TIAT3032	30-32 2 1/2" POWER TECH X 20 UND	1
TIAT3040	30-40 3" POWER TECH	1
TIAT3048	30-48 3 1/2" POWER TECH	1

**ABRAZADERA TITAN 40**



CODIGO	DESCRIPCION	
TIAT4012	40-12 3/4" TOTAL X 20 UND	1
TIAT4016	40-16 (13/16" A 1 1/2") TOTAL	1
TIAT4020	40-20 1" TOTAL X 20 UND	1
TIAT4024	40-24 1 1/2" TOTAL X 20 UND	1
TIAT4028	40-28 2" TOTAL X 20 UND	1
TIAT4036	40-36 2 1/2" TOTAL X 20 UND	1
TIAT4040	40-40 2 3/4" TOTAL X 20 UND	1
TIAT4044	40-44 3" TOTAL X 20 UND	1
TIAT4052	40-52 3 3/4" TOTAL X 10 UND	1
TIAT4056	40-56 (3 1/8" A 4 3/8") TOTAL X 10 UND	1
TIAT4060	40-60 (3 1/2" A 4 3/8") TOTAL X 10 UND	1



## CHAZO PLASTICO DRYWALL



CODIGO	DESCRIPCION	
PRPCD014	1/4" X 100 UND	1
PRPCD516	5/16" X 100 UND	1

## AMARRE PLASTICO PARA TEJA



CODIGO	DESCRIPCION	
PRAP16	AMARRE PLASTICO CAL 16 X 100 UND	1
PRAP18	AMARRE PLASTICO CAL 18 X 100 UND	1
PRAP20	AMARRE PLASTICO CAL 20 X 100 UND	1

## REMACHADORA



CODIGO	DESCRIPCION	
CM5253M0UN01	CAM - 702 (C.A. MEJIA)	1

## REMACHE CIEGO PLEGADIZA



CODIGO	DESCRIPCION	
CM5208R40201	4-2 CAJA 500 UND (C.A. MEJIA)	1
CM5208R40301	4-3 CAJA 500 UND (C.A. MEJIA)	1
CM5208R40401	4-4 CAJA 500 UND (C.A. MEJIA)	1
CM5208R40601	4-6 CAJA 500 UND (C.A. MEJIA)	1
CM5208R40801	4-8 CAJA 500 UND (C.A. MEJIA)	1
CM5208R41001	4-10 CAJA 500 UND (C.A. MEJIA)	1
CM5208R50201	5-2 CAJA 500 UND (C.A. MEJIA)	1
CM5208R50401	5-4 CAJA 500 UND (C.A. MEJIA)	1
CM5208R50601	5-6 CAJA 500 UND (C.A. MEJIA)	1
CM5208R50802	5-8 CAJA 500 UND (C.A. MEJIA)	1
CM5208R51001	5-10 CAJA 500 UND (C.A. MEJIA)	1
CM5208R60201	6-2 CAJA 250 UND (C.A. MEJIA)	1
CM5208R60401	6-4 CAJA 250 UND (C.A. MEJIA)	1
CM5208R60505	6-5 CAJA 250 UND (C.A. MEJIA)	1
CM5208R60601	6-6 CAJA 250 UND (C.A. MEJIA)	1
CM5208R60801	6-8 CAJA 250 UND (C.A. MEJIA)	1
CM5208R61001	6-10 CAJA 250 UND (C.A. MEJIA)	1
CM5208R61201	6-12 CAJA 200 UND (C.A. MEJIA)	1
CM5208R61301	6-13 CAJA 200 UND (C.A. MEJIA)	1
CM5208R61401	6-14 CAJA 200 UND (C.A. MEJIA)	1

## CLAVO HERRAR TORNADO




CODIGO	DESCRIPCION	
CM5601XP0E35	BLISTER E5 X 24 IND (C.A. MEJIA)	1
CM5601XP0E05	CAJA E5 X 150 UND 51MM (C.A. MEJIA)	1
CM5601XP0E06	CAJA E6 X 150 UND 54MM (C.A. MEJIA)	1

## CHAZO PLASTICO SUPRA CAIMAN



CODIGO	DESCRIPCION	
PRPCS014	1/4" X 100 UND	1
PRPCS516	5/16" X 100 UND	1
PRPCS038	3/8" X 100 UND	1

## AMARRE METALICO PARA TEJA



CODIGO	DESCRIPCION	
PRAM16	AMARRE METALICO CAL 16 X 100 UND	1
PRAM18	AMARRE METALICO CAL 18 X 100 UND	1

## LIMA AFILADO TRIANGULAR



CODIGO	DESCRIPCION	
CM5651LM0001	6" TORNADO (C.A. MEJIA)	12
CM5651LM0002	8" TORNADO (C.A. MEJIA)	12

## REMACHE BRASIEL



CODIGO	DESCRIPCION	
CM5208B01401	1/4 * 1/4 X LB (C.A. MEJIA)	1

## CHINCHE PLEGADIZA



CODIGO	DESCRIPCION	
CM5302CPLP07	SURTIDO X 50 UND (C.A. MEJIA)	1
CM5302CPLP01	AMARILLO X 50 UND (C.A. MEJIA)	1
CM5302CPLP02	AZUL X 50 UND (C.A. MEJIA)	1
CM5302CPLP03	BLANCO X 50 UND (C.A. MEJIA)	1
CM5302CPLP04	DORADO X 50 UND (C.A. MEJIA)	1
CM5302CPLP05	NEGROX 50 UND (C.A. MEJIA)	1
CM5302CPLP06	ROJO X 50 UND (C.A. MEJIA)	1
CM5302CPLP08	VERDE X 50 UND (C.A. MEJIA)	1
CM5302CPLP10	NIQUELADO X 50 UND (C.A. MEJIA)	1

## HERRADURA TORNADO CORRUGADO



CODIGO	DESCRIPCION	
CM5604002401	TALLA 24 X 4 UND (C.A. MEJIA)	1
CM5604002501	TALLA 25 X 4 UND (C.A. MEJIA)	1
CM5604002601	TALLA 26 X 4 UND (C.A. MEJIA)	1
CM5604002701	TALLA 27 X 4 UND (C.A. MEJIA)	1
CM5604002801	TALLA 28 X 4 UND (C.A. MEJIA)	1

## GANCHO PARA TEJA



CODIGO	DESCRIPCION	
PRGT01	GANCHO PARA TEJA X 50 UND	1

## BOLSA PUNTILLA PARA TEJA



CODIGO	DESCRIPCION	
PRBPT018	BOLSA PUNTILLA PARA TEJA X 18 UND	1

## LIMA MOTOSIERRA



CODIGO	DESCRIPCION	
CM5651MT0001	5/32" TORNADO (C.A. MEJIA)	12
CM5651MT0002	3/16" TORNADO (C.A. MEJIA)	12
CM5651MT0003	7/32" TORNADO (C.A. MEJIA)	12

## REMACHE CON ARANDELA SOLIDO



CODIGO	DESCRIPCION	
CM5218S83801	8 X 3/8 X 450 GR (C.A. MEJIA)	1
CM5218S13801	10 X 3/8 X 450 GR (C.A. MEJIA)	1

## TACHUELA MOSCA X 450 GR



CODIGO	DESCRIPCION	
CM5504M012LA	# 1/2 LONG: 7/32" (C.A. MEJIA)	1
CM5504M034LA	# 3/4 LONG: 9/32" (C.A. MEJIA)	1
CM5504M001LA	# 1 LONG: 5/16" (C.A. MEJIA)	1
CM5504M112LA	# 1 1/2 LONG: 3/8" (C.A. MEJIA)	1
CM5504M002LA	# 2 LONG: 7/16" (C.A. MEJIA)	1
CM5504M212LA	# 2 1/2 LONG: 1/2" (C.A. MEJIA)	1
CM5504M003LA	# 3 LONG: 9/16" (C.A. MEJIA)	1
CM5504M004LA	# 4 LONG: 5/8" (C.A. MEJIA)	1
CM5504M005LA	# 5 LONG: 2/32" (C.A. MEJIA)	1

## TACHUELA TACOL



CODIGO	DESCRIPCION	
CM5504T003LA	# 3 X 450 GR (C.A. MEJIA)	1
CM5504T004LA	# 4 X 450 GR (C.A. MEJIA)	1
CM5504T006LA	# 6 X 450 GR (C.A. MEJIA)	1
CM5504T008LA	# 8 X 450 GR (C.A. MEJIA)	1
CM5504T010LA	# 10 X 450 GR (C.A. MEJIA)	1
CM5504T012LA	# 12 X 450 GR (C.A. MEJIA)	1
CM5504T014LA	# 14 X 450 GR (C.A. MEJIA)	1



**ALAMBRE DE PUAS**



CODIGO	DESCRIPCION	
CM5605125200	CALIBRE 12.5 X 200 MT (C.A. MEJIA)	1
CM5605125350	CALIBRE 12.5 X 350 MT (C.A. MEJIA)	1
CM5605125400	CALIBRE 12.5 X 400 MT (C.A. MEJIA)	1
CM5605140150	CALIBRE 14 X 150 MT (C.A. MEJIA)	1
CM5605140200	CALIBRE 14 X 200 MT (C.A. MEJIA)	1
CM5605140350	CALIBRE 14 X 350 MT (C.A. MEJIA)	1
CM5605140500	CALIBRE 14 X 500 MT (C.A. MEJIA)	1
CM5605145125	CALIBRE 14.5 X 125 MT (C.A. MEJIA)	1
CM5605145200	CALIBRE 14.5 X 200 MT (C.A. MEJIA)	1
CM5605145350	CALIBRE 14.5 X 350 MT (C.A. MEJIA)	1
CM5605145500	CALIBRE 14.5 X 500 MT (C.A. MEJIA)	1
CM5605165200	CALIBRE 16.5 X 200 MT (C.A. MEJIA)	1
CM5605165400	CALIBRE 16.5 X 400 MT (C.A. MEJIA)	1
CM5605170200	CALIBRE 17 X 200 MT (C.A. MEJIA)	1
CM5605170400	CALIBRE 17 X 400 MT (C.A. MEJIA)	1

**CHAZO PUNTILLA ZINCADO**



CODIGO	DESCRIPCION	
CM5261P01401	1/4" X 1 1/4" M6X35 X 100 UND	1
CM5261P01402	1/4" X 1 5/8" M6X40 X 100 UND	1
CM5261P01403	1/4" X 2 1/4" M6X60 X 100 UND	1
CM5261P01404	1/4" X 2 7/8" M6X70 X 100 UND	1
CM5261P01405	1/4" X 3 1/2" M6X89 X 100 UND	1

**GRAPA PLASTICA X 50 UND**



CODIGO	DESCRIPCION	
CM5211R04B01	REDONDA BLANCO # 4 (C.A. MEJIA)	1
CM5211R06B01	REDONDA BLANCO # 6 (C.A. MEJIA)	1
CM5211R09B01	REDONDA BLANCO # 9 (C.A. MEJIA)	1
CM5211R04B04	REDONDA NEGRA # 4 (C.A. MEJIA)	1
CM5211R06B05	REDONDA NEGRA # 6 (C.A. MEJIA)	1
CM5211R09B04	REDONDA NEGRA # 9 (C.A. MEJIA)	1
CM5211C14B02	CUADRADA BLANCO 2X14 (C.A. MEJIA)	1
CM5211C20B02	CUADRADA BLANCO 2X20 (C.A. MEJIA)	1
CM5211C22B02	CUADRADA BLANCO 2X22 (C.A. MEJIA)	1
CM5211C24B02	CUADRADA BLANCO 2X24 (C.A. MEJIA)	1
CM5211C14B07	CUADRADA NEGRA 2X14 (C.A. MEJIA)	1
CM5211C20B07	CUADRADA NEGRA 2X20 (C.A. MEJIA)	1
CM5211C22B06	CUADRADA NEGRA 2X22 (C.A. MEJIA)	1
CM5211C24B05	CUADRADA NEGRA 2X24 (C.A. MEJIA)	1

**ALAMBRE GALVANIZADO CALIENTE**



CODIGO	DESCRIPCION	
CM5103G12003	CAL 12 X 25 KL (C.A. MEJIA)	1
CM5103G14003	CAL 14 X 25 KL (C.A. MEJIA)	1
CM5103G16003	CAL 16 X 25 KL (C.A. MEJIA)	1
CM5103G18001	CAL 18 X 20 KL (C.A. MEJIA)	1

**ALAMBRE RECOCIDO NEGRO**



CODIGO	DESCRIPCION	
CM5103G12003	CAL 18 X 25 KL (C.A. MEJIA)	1

**TORNILLO LAMINA CABEZA PAN**



CODIGO	DESCRIPCION	
CM5220A00414	4 X 1/4" 2000 UND (C.A. MEJIA)	1
CM5220A00438	4 X 3/8" 2000 UND (C.A. MEJIA)	1
CM5220A00412	4 X 1/2" 500 UND (C.A. MEJIA)	1
CM5220A00434	4 X 3/4" 500 UND (C.A. MEJIA)	1
CM5220A00410	4 X 1" 500 UND (C.A. MEJIA)	1
CM5220A00614	6 X 1/4" 500 UND (C.A. MEJIA)	1
CM5220A63800	6 X 3/8" 500 UND (C.A. MEJIA)	1
CM5220A61200	6 X 1/2" 500 UND (C.A. MEJIA)	1
CM5220A65800	6 X 5/8" 500 UND (C.A. MEJIA)	1
CM5220A63400	6 X 3/4" 500 UND (C.A. MEJIA)	1
CM5220A61000	6 X 1" 500 UND (C.A. MEJIA)	1
CM5220A61114	6 X 1 1/4" 250 UND (C.A. MEJIA)	1
CM5220A61120	6 X 1 1/2" 250 UND (C.A. MEJIA)	1
CM5220A62000	6 X 2" 250 UND (C.A. MEJIA)	1
CM5220A83800	8 X 3/8" 500 UND (C.A. MEJIA)	1
CM5220A81012	8 X 1/2" 500 UND (C.A. MEJIA)	1
CM5220A83400	8 X 3/4" 500 UND (C.A. MEJIA)	1
CM5220A81000	8 X 1" 500 UND (C.A. MEJIA)	1
CM5220A81114	8 X 1 1/4" 250 UND (C.A. MEJIA)	1
CM5220A81112	8 X 1 1/2" 250 UND (C.A. MEJIA)	1
CM5220A82000	8 X 2" 250 UND (C.A. MEJIA)	1
CM5220A82120	8 X 2 1/2" 250 UND (C.A. MEJIA)	1
CM5220A83000	8 X 3" 250 UND (C.A. MEJIA)	1
CM5220A10380	10 X 3/8" 500 UND (C.A. MEJIA)	1
CM5220A10120	10 X 1/2" 500 UND (C.A. MEJIA)	1
CM5220A10580	10 X 5/8" 500 UND (C.A. MEJIA)	1
CM5220A10340	10 X 3/4" 500 UND (C.A. MEJIA)	1
CM5220A10100	10 X 1" 500 UND (C.A. MEJIA)	1
CM5220A10114	10 X 1 1/4" 250 UND (C.A. MEJIA)	1
CM5220A10112	10 X 1 1/2" 250 UND (C.A. MEJIA)	1
CM5220A10200	10 X 2" 250 UND (C.A. MEJIA)	1
CM5220A10214	10 X 2 1/4" 200 UND (C.A. MEJIA)	1
CM5220A10212	10 X 2 1/2" 150 UND (C.A. MEJIA)	1
CM5220A10300	10 X 3" 150 UND (C.A. MEJIA)	1
CM5220A12340	12 X 3/4" 250 UND (C.A. MEJIA)	1
CM5220A12100	12 X 1" 250 UND (C.A. MEJIA)	1
CM5220A12114	12 X 1 1/4" 250 UND (C.A. MEJIA)	1
CM5220A12112	12 X 1 1/2" 250 UND (C.A. MEJIA)	1
CM5220A12158	12 X 1 5/8" 250 UND (C.A. MEJIA)	1
CM5220A12200	12 X 2" 200 UND (C.A. MEJIA)	1
CM5220A12212	12 X 2 1/2" 100 UND (C.A. MEJIA)	1
CM5220A12300	12 X 3" 100 UND (C.A. MEJIA)	1
CM5220A11434	14 X 3/4" 100 UND (C.A. MEJIA)	1
CM5220A11410	14 X 1" 100 UND (C.A. MEJIA)	1
CM5220A11414	14 X 1 1/4" 100 UND (C.A. MEJIA)	1
CM5220A11412	14 X 1 1/2" 100 UND (C.A. MEJIA)	1
CM5220A11420	14 X 2" 100 UND (C.A. MEJIA)	1

**CERCA ELECTRICA X 25 KL**



CODIGO	DESCRIPCION	
CM5606125001	CAL 12.5 SAE 1070 2.11 MM (C.A. MEJIA)	1
CM5606140001	CAL 14 SAE 1070 2.11 MM (C.A. MEJIA)	1

**TORNILLO DRYWALL**




CODIGO	DESCRIPCION	
CM522001PL20	6 X 1/2" 500 UND (C.A. MEJIA)	1
CM522001PL04	6 X 3/4" 500 UND (C.A. MEJIA)	1
CM522001PL01	6 X 1" 500 UND (C.A. MEJIA)	1
CM522001PL34	6 X 1 1/8" 500 UND (C.A. MEJIA)	1
CM522001PL02	6 X 1 1/4" 250 UND (C.A. MEJIA)	1
CM522001PL03	6 X 1 1/2" 250 UND (C.A. MEJIA)	1
CM522001PL06	6 X 1 5/8" 250 UND (C.A. MEJIA)	1
CM522001PL17	6 X 1 3/4" 250 UND (C.A. MEJIA)	1
CM522001PL05	6 X 2" 250 UND (C.A. MEJIA)	1
CM522001PL28	6 X 2 1/2" 250 UND (C.A. MEJIA)	1
CM522001PL29	6 X 3" 250 UND (C.A. MEJIA)	1
CM5255017034	7 X 3/4" 500 UND (C.A. MEJIA)	1
CM522001PL26	7 X 1" 500 UND (C.A. MEJIA)	1
CM522001PL07	7 X 1 1/4" 250 UND (C.A. MEJIA)	1
CM5255017112	7 X 1 1/2" 250 UND (C.A. MEJIA)	1
CM522001PL08	7 X 1 5/8" 250 UND (C.A. MEJIA)	1
CM522001PL09	7 X 2" 250 UND (C.A. MEJIA)	1
CM522001PL10	7 X 2 1/4" 250 UND (C.A. MEJIA)	1
CM5255017300	7 X 3" 250 UND (C.A. MEJIA)	1
CM5255017400	7 X 4" 100 UND (C.A. MEJIA)	1
CM522001PL21	8 X 1/2" 500 UND (C.A. MEJIA)	1
CM522001PL37	8 X 3/4" 500 UND (C.A. MEJIA)	1
CM522001PL12	8 X 1" 500 UND (C.A. MEJIA)	1
CM522001PL27	8 X 1 1/4" 250 UND (C.A. MEJIA)	1
CM522001PL11	8 X 1 1/2" 250 UND (C.A. MEJIA)	1
CM522001PL12	8 X 2" 250 UND (C.A. MEJIA)	1
CM522001PL13	8 X 2 1/2" 250 UND (C.A. MEJIA)	1
CM522001PL14	8 X 3" 250 UND (C.A. MEJIA)	1
CM522001PL30	8 X 3 1/2" 100 UND (C.A. MEJIA)	1
CM522001PL31	8 X 4" 100 UND (C.A. MEJIA)	1
CM522001PL22	10 X 1" 500 UND (C.A. MEJIA)	1
CM522001PL32	10 X 1 1/4" 250 UND (C.A. MEJIA)	1
CM522001PL23	10 X 1 1/2" 250 UND (C.A. MEJIA)	1
CM522001PL24	10 X 2" 250 UND (C.A. MEJIA)	1
CM522001PL15	10 X 2 1/2" 150 UND (C.A. MEJIA)	1
CM522001PL25	10 X 3" 150 UND (C.A. MEJIA)	1
CM522001PL16	10 X 3 1/2" 150 UND (C.A. MEJIA)	1
CM522001PL33	10 X 4" 100 UND (C.A. MEJIA)	1
CM522001PL35	10 X 4 1/2" 100 UND (C.A. MEJIA)	1
CM522001PL36	10 X 5" 100 UND (C.A. MEJIA)	1


**TORNILLO LAMINA CABEZA PLANA**


CODIGO	DESCRIPCION	
CM525B04381	4 X 3/8" 500 UND (C.A. MEJIA)	1
CM5220B10412	4 X 1/2" 500 UND (C.A. MEJIA)	1
CM5220B10434	4 X 3/4" 500 UND (C.A. MEJIA)	1
CM5220B10410	4 X 1" 500 UND (C.A. MEJIA)	1
CM5220B61200	6 X 1/2" 500 UND (C.A. MEJIA)	1
CM5220B63400	6 X 3/4" 500 UND (C.A. MEJIA)	1
CM5220B61000	6 X 1" 500 UND (C.A. MEJIA)	1
CM5220B61120	6 X 1 1/2" 250 UND (C.A. MEJIA)	1
CM5220B62000	6 X 2" 250 UND (C.A. MEJIA)	1
CM5220B81200	8 X 1/2" 500 UND (C.A. MEJIA)	1
CM5220B83400	8 X 3/4" 500 UND (C.A. MEJIA)	1
CM5220B81000	8 X 1" 500 UND (C.A. MEJIA)	1
CM5220B81121	8 X 1 1/2" 250 UND (C.A. MEJIA)	1
CM5220B82000	8 X 2" 250 UND (C.A. MEJIA)	1
CM5220B83120	8 X 2 1/2" 250 UND (C.A. MEJIA)	1
CM5220B83000	8 X 3" 250 UND (C.A. MEJIA)	1
CM5220B10340	10 X 3/4" 500 UND (C.A. MEJIA)	1
CM5220B10100	10 X 1" 500 UND (C.A. MEJIA)	1
CM5220B10114	10 X 1 1/4" 250 UND (C.A. MEJIA)	1
CM5220B10112	10 X 1 1/2" 250 UND (C.A. MEJIA)	1
CM5220B10200	10 X 2" 250 UND (C.A. MEJIA)	1
CM5220B10212	10 X 2 1/2" 250 UND (C.A. MEJIA)	1
CM5220B10300	10 X 3" 150 UND (C.A. MEJIA)	1
CM5220B12340	12 X 3/4" 250 UND (C.A. MEJIA)	1
CM5220B12100	12 X 1" 250 UND (C.A. MEJIA)	1
CM5220B12112	12 X 1 1/2" 250 UND (C.A. MEJIA)	1
CM5220B12200	12 X 2" 200 UND (C.A. MEJIA)	1
CM5220B12212	12 X 2 1/2" 100 UND (C.A. MEJIA)	1
CM5220B11230	12 X 3" 100 UND (C.A. MEJIA)	1
CM5220B11410	14 X 1" 100 UND (C.A. MEJIA)	1
CM5220B11412	14 X 1 1/2" 100 UND (C.A. MEJIA)	1
CM5220B11420	14 X 2" 100 UND (C.A. MEJIA)	1
CM5220B11422	14 X 2 1/2" 100 UND (C.A. MEJIA)	1
CM5220B11430	14 X 3" 100 UND (C.A. MEJIA)	1

**CHAZO EXPANSIVO ZINCADO**


CODIGO	DESCRIPCION	
CM5261E01401	1/4" X 1 3/8" X 25 UND (C.A. MEJIA)	1
CM5261E01402	1/4" X 2 1/4" X 25 UND (C.A. MEJIA)	1
CM5261E01403	1/4" X 2 1/2" X 25 UND (C.A. MEJIA)	1
CM5261E51601	5/16" X 1 1/2" X 25 UND (C.A. MEJIA)	1
CM5261E51602	5/16" X 2" X 25 UND (C.A. MEJIA)	1
CM5261E51603	5/16" X 2 1/2" X 25 UND (C.A. MEJIA)	1
CM5261E51604	5/16" X 3" X 25 UND (C.A. MEJIA)	1
CM5261E03801	3/8" X 1 7/8" X 25 UND (C.A. MEJIA)	1
CM5261E03802	3/8" X 2 1/2" X 25 UND (C.A. MEJIA)	1
CM5261E03803	3/8" X 3" X 25 UND (C.A. MEJIA)	1
CM5261E03804	3/8" X 4" X 25 UND (C.A. MEJIA)	1
CM5261E01201	1/2" X 2 1/4" X 25 UND (C.A. MEJIA)	1
CM5261E01202	1/2" X 3" X 25 UND (C.A. MEJIA)	1
CM5261E01203	1/2" X 4" X 25 UND (C.A. MEJIA)	1
CM5261E05801	5/8" X 2 1/2" X 25 UND (C.A. MEJIA)	1
CM5261E05802	5/8" X 3" X 25 UND (C.A. MEJIA)	1
CM5261E05804	5/8" X 4" X 25 UND (C.A. MEJIA)	1

**VARILLA ROSCADA**


CODIGO	DESCRIPCION	
CM5259RS1401	1/4" X 1 MT (C.A. MEJIA)	1
CM5259RS5161	5/16" X 1 MT (C.A. MEJIA)	1
CM5259RS3801	3/8" X 1 MT (C.A. MEJIA)	1
CM5259RS1201	1/2" X 1 MT (C.A. MEJIA)	1
CM5259RS1402	1/4" X 3 MT (C.A. MEJIA)	1
CM5259RS5162	5/16" X 3 MT (C.A. MEJIA)	1
CM5259RS3802	3/8" X 3 MT (C.A. MEJIA)	1
CM5259RS1202	1/2" X 3 MT (C.A. MEJIA)	1

**TUERCA HEXAGONAL G2 ZINC**


CODIGO	DESCRIPCION	
CM5262H01801	1/8" -20 X 1000 UND (C.A. MEJIA)	1
CM5262H53201	5/32" -20 X 1000 UND (C.A. MEJIA)	1
CM5262H31601	3/16" -20 X 1000 UND (C.A. MEJIA)	1
CM5262H01401	1/4" -20 X 500 UND (C.A. MEJIA)	1
CM5262H05161	5/16" -18 X 500 UND (C.A. MEJIA)	1
CM5262H03801	3/8" -16 X 200 UND (C.A. MEJIA)	1
CM5262H07161	7/16" -14 X 100 UND (C.A. MEJIA)	1
CM5262H01201	1/2" -13 X 100 UND (C.A. MEJIA)	1

**TUERCA SEGURIDAD MM ZINCADA**


CODIGO	DESCRIPCION	
CM5262S06001	M6-1.00 (100 UND) (C.A. MEJIA)	1
CM5262S08001	M8-1.25 (100 UND) (C.A. MEJIA)	1
CM5262S10001	M10-1.25 (100 UND) (C.A. MEJIA)	1
CM5262S10002	M10-1.50 (100 UND) (C.A. MEJIA)	1
CM5262S12001	M12-1.25 (100 UND) (C.A. MEJIA)	1
CM5262S12002	M12-1.50 (100 UND) (C.A. MEJIA)	1
CM5262S12003	M12-1.75 (100 UND) (C.A. MEJIA)	1
CM5262S14001	M14-1.50 (50 UND) (C.A. MEJIA)	1
CM5262S14002	M14-2.00 (50 UND) (C.A. MEJIA)	1
CM5262S16001	M16-1.50 (50 UND) (C.A. MEJIA)	1
CM5262S16002	M16-2.00 (50 UND) (C.A. MEJIA)	1

**ARANDELA PLANA ZINCADA**


CODIGO	DESCRIPCION	
CM5265053201	5/32" X KL (813-904 UND APROX)	1
CM5265031601	3/16" X KL (420-667 UND APROX)	1
CM5265001401	1/4" X KL (228-268 UND APROX)	1
CM5265051601	5/16" X KL (154-250 UND APROX)	1
CM5265003801	3/8" X KL (129-214 UND APROX)	1
CM5265071601	7/16" X KL (112-154 UND APROX)	1
CM5265001201	1/2" X KL (52-66 UND APROX)	1

**TORNILLO HEXAGONAL ROSCA TOTAL**


CODIGO	DESCRIPCION	
CM5255H14013	1/4" -20 X 1 1/2" ZINC 100 UND (C.A. MEJIA)	1
CM5255H14011	1/4" -20 X 3/4" ZINC 100 UND (C.A. MEJIA)	1
CM5255H14014	1/4" -20 X 1" ZINC 100 UND (C.A. MEJIA)	1
CM5255H14012	1/4" -20 X 1 1/4" ZINC 100 UND (C.A. MEJIA)	1
CM5255H14020	1/4" -20 X 1 1/2" ZINC 100 UND (C.A. MEJIA)	1
CM5255H14015	1/4" -20 X 2" ZINC 100 UND (C.A. MEJIA)	1
CM5255H14016	1/4" -20 X 2 1/2" ZINC 100 UND (C.A. MEJIA)	1
CM5255H14017	1/4" -20 X 3" ZINC 100 UND (C.A. MEJIA)	1
CM5255H14018	1/4" -20 X 3 1/2" ZINC 50 UND (C.A. MEJIA)	1
CM5255H14019	1/4" -20 X 4" ZINC 50 UND (C.A. MEJIA)	1
CM5255H14021	1/4" -20 X 4 1/2" ZINC 50 UND (C.A. MEJIA)	1
CM5255H14022	1/4" -20 X 5" ZINC 50 UND (C.A. MEJIA)	1
CM5255H51612	5/16" -18 X 1 1/2" ZINC 100 UND (C.A. MEJIA)	1
CM5255H51613	5/16" -18 X 3/4" ZINC 100 UND (C.A. MEJIA)	1
CM5255H51609	5/16" -18 X 1" ZINC 100 UND (C.A. MEJIA)	1
CM5255H51617	5/16" -18 X 1 1/4" ZINC 100 UND (C.A. MEJIA)	1
CM5255H51610	5/16" -18 X 1 1/2" ZINC 100 UND (C.A. MEJIA)	1
CM5255H51614	5/16" -18 X 2" ZINC 100 UND (C.A. MEJIA)	1
CM5255H51618	5/16" -18 X 2 1/2" ZINC 100 UND (C.A. MEJIA)	1
CM5255H51615	5/16" -18 X 3" ZINC 100 UND (C.A. MEJIA)	1
CM5255H51616	5/16" -18 X 3 1/2" ZINC 50 UND (C.A. MEJIA)	1
CM5255H51611	5/16" -18 X 4" ZINC 50 UND (C.A. MEJIA)	1
CM5255H51619	5/16" -18 X 4 1/2" ZINC 50 UND (C.A. MEJIA)	1
CM5255H51620	5/16" -18 X 5" ZINC 50 UND (C.A. MEJIA)	1
CM5255H51620	5/16" -18 X 6" ZINC 50 UND (C.A. MEJIA)	1
CM5255H38018	3/8" -16 X 3/4" ZINC 100 UND (C.A. MEJIA)	1
CM5255H38009	3/8" -16 X 1" ZINC 100 UND (C.A. MEJIA)	1
CM5255H38010	3/8" -16 X 1 1/4" ZINC 100 UND (C.A. MEJIA)	1
CM5255H38011	3/8" -16 X 1 1/2" ZINC 100 UND (C.A. MEJIA)	1
CM5255H38012	3/8" -16 X 2" ZINC 100 UND (C.A. MEJIA)	1
CM5255H38013	3/8" -16 X 2 1/2" ZINC 50 UND (C.A. MEJIA)	1
CM5255H38017	3/8" -16 X 3" ZINC 50 UND (C.A. MEJIA)	1
CM5255H38014	3/8" -16 X 3 1/2" ZINC 50 UND (C.A. MEJIA)	1
CM5255H38015	3/8" -16 X 4" ZINC 50 UND (C.A. MEJIA)	1
CM5255H38019	3/8" -16 X 4 1/2" ZINC 50 UND (C.A. MEJIA)	1
CM5255H38020	3/8" -16 X 5" ZINC 25 UND (C.A. MEJIA)	1
CM5255H38021	3/8" -16 X 6" ZINC 25 UND (C.A. MEJIA)	1
CM5255H38022	3/8" -16 X 7" ZINC 25 UND (C.A. MEJIA)	1
CM5255H38023	3/8" -16 X 8" ZINC 25 UND (C.A. MEJIA)	1
CM5255H71617	7/16" -14 X 3/4" ZINC 50 UND (C.A. MEJIA)	1
CM5255H71610	7/16" -14 X 1" ZINC 50 UND (C.A. MEJIA)	1
CM5255H71611	7/16" -14 X 1 1/4" ZINC 50 UND (C.A. MEJIA)	1
CM5255H71612	7/16" -14 X 1 1/2" ZINC 50 UND (C.A. MEJIA)	1
CM5255H71619	7/16" -14 X 2" ZINC 50 UND (C.A. MEJIA)	1
CM5255H71613	7/16" -14 X 2 1/2" ZINC 25 UND (C.A. MEJIA)	1
CM5255H71614	7/16" -14 X 3" ZINC 25 UND (C.A. MEJIA)	1
CM5255H71615	7/16" -14 X 3 1/2" ZINC 25 UND (C.A. MEJIA)	1
CM5255H71616	7/16" -14 X 4" ZINC 25 UND (C.A. MEJIA)	1
CM5255H71621	7/16" -14 X 4 1/2" ZINC 25 UND (C.A. MEJIA)	1
CM5255H71622	7/16" -14 X 5" ZINC 25 UND (C.A. MEJIA)	1
CM5255H12009	1/2" -13 X 1" ZINC 25 UND (C.A. MEJIA)	1
CM5255H12011	1/2" -13 X 1 1/4" ZINC 25 UND (C.A. MEJIA)	1
CM5255H12010	1/2" -13 X 1 1/2" ZINC 25 UND (C.A. MEJIA)	1
CM5255H12012	1/2" -13 X 2" ZINC 25 UND (C.A. MEJIA)	1
CM5255H12013	1/2" -13 X 2 1/2" ZINC 25 UND (C.A. MEJIA)	1
CM5255H12014	1/2" -13 X 3" ZINC 25 UND (C.A. MEJIA)	1
CM5255H12015	1/2" -13 X 3 1/2" ZINC 25 UND (C.A. MEJIA)	1
CM5255H12016	1/2" -13 X 4" ZINC 25 UND (C.A. MEJIA)	1
CM5255H12017	1/2" -13 X 4 1/2" ZINC 25 UND (C.A. MEJIA)	1
CM5255H12018	1/2" -13 X 5" ZINC 25 UND (C.A. MEJIA)	1
CM5255H12019	1/2" -13 X 6" ZINC 25 UND (C.A. MEJIA)	1
CM5255H12020	1/2" -13 X 7" ZINC 25 UND (C.A. MEJIA)	1
CM5255H12021	1/2" -13 X 8" ZINC 25 UND (C.A. MEJIA)	1



**ANCLAJE DE OJO ABIERTO ZINCADO**



CODIGO	DESCRIPCION	
CM5260AA1401	1/4" M 6/60 X 25 UND (C.A. MEJIA)	1
CM5260AA5161	5/16" M 8/60 X 25 UND (C.A. MEJIA)	1
CM5260AA3801	3/8" M 10/70 X 25 UND (C.A. MEJIA)	1
CM5260AA1201	1/2" M 8/61 X 25 UND (C.A. MEJIA)	1
CM5260AA5801	5/8" M 8/62 X 10 UND (C.A. MEJIA)	1

**ANCLAJE DE OJO CERRADO ZINCADO**



CODIGO	DESCRIPCION	
CM5260AC1401	1/4" M 6/60 X 25 UND (C.A. MEJIA)	1
CM5260AC5161	5/16" M 8/60 X 25 UND (C.A. MEJIA)	1
CM5260AC3801	3/8" M 10/70 X 25 UND (C.A. MEJIA)	1
CM5260AC1201	1/2" M 8/61 X 25 UND (C.A. MEJIA)	1
CM5260AC5801	5/8" M 8/62 X 10 UND (C.A. MEJIA)	1

**TENSOR TRABAJO LIVIANO**



CODIGO	DESCRIPCION	
CM5264003161	3/16" (C.A. MEJIA) (M 5)	1
CM5264001401	1/4" (C.A. MEJIA) (M 6)	1
CM5264005161	5/16" (C.A. MEJIA) (M 8)	1
CM5264003801	3/8" (C.A. MEJIA) (M 10)	1
CM5264001201	1/2" (C.A. MEJIA) (M 12)	1
CM5264009161	9/16" (C.A. MEJIA) (M 14)	1
CM5264005801	5/8" (C.A. MEJIA) (M 16)	1

**TORNILLO AUTOPERFORANTE HEXAG FLANGE CON ARANDELA NEOPREN**



CODIGO	DESCRIPCION	
CM5255K10301	10 X 3/4" TEJIA X 100 UND (C.A. MEJIA)	1
CM5255K10101	10 X 1" TEJIA X 100 UND (C.A. MEJIA)	1
CM5255K10113	10 X 1 1/2" TEJIA X 100 UND (C.A. MEJIA)	1
CM5255K10201	10 X 2" TEJIA X 100 UND (C.A. MEJIA)	1
CM5255K10213	10 X 2 1/2" TEJIA X 100 UND (C.A. MEJIA)	1
CM5255K10302	10 X 3" TEJIA X 100 UND (C.A. MEJIA)	1

**TORNILLO TEJA (C.A. MEJIA)**



CODIGO	DESCRIPCION	
CM5255N10034	10-16 x 3/4 FIJADOR DE CORREA X 100 U	1
CM5255N12100	12-14 X 1" ROSCA COMPLETA X 100 UN	1
CM5255N12114	12-14 X 1 1/4" ROSCA COMPLETA X 100 U	1
CM5255N12112	12-14X 1 1/2" ROSCA COMPLETA X 100 U	1
CM5255N12200	12-14X 2" ROSCA COMPLETA X 50 UN	1
CM5255N12212	12-14X 2 1/2" ROSCA COMPLETA X 50 UI	1
CM5255N12300	12 x 3" DOBLE ROSCA X 50 UND	1
CM5255N12312	12 x 3 1/2" DOBLE ROSCA X 50 UND	1
CM5255N12400	12 x 4" DOBLE ROSCA X 50 UND	1

**TORNILLO TEJA CAPUCHON CON ARANDELA METAL-EPDM**



CODIGO	DESCRIPCION	
CM5255N12221	12-14 X 1 1/2" X 50 UND (C.A. MEJIA)	1

**ARANDELA CAPUCHON METAL-EPDM**



CODIGO	DESCRIPCION	
CM5255NARAND	N. 12 X 100 UND (C.A. MEJIA)	1

**TORNILLO PUNTA BROCA CABEZA EXTRAPLANA ZINC**



CODIGO	DESCRIPCION	
CM5220G18012	8 X 1/2" 500 UND (C.A. MEJIA)	1
CM5220G18034	8 X 3/4" 500 UND (C.A. MEJIA)	1
CM5220G18100	8 X 1" 500 UND (C.A. MEJIA)	1
CM5220G18114	8 X 1 1/4" 250 UND (C.A. MEJIA)	1
CM5220G18112	8 X 1 1/2" 250 UND (C.A. MEJIA)	1
CM5220G18200	8 X 2" 250 UND (C.A. MEJIA)	1

**TORNILLO CABEZA EXTRAPLANA PUNTA AGUDA ZINC**



CODIGO	DESCRIPCION	
CM5255G81201	8 X 1/2 MULTIFUNCION 500 UND	1
CM5255G83401	8 X 3/4 MULTIFUNCION 500 UND	1
CM5255G81001	8 X 1" MULTIFUNCION 500 UND	1
CM5255G81141	8 X 1 1/4" MULTIFUNCION 250 UND	1
CM5255G81121	8 X 1 1/2" MULTIFUNCION 250 UND	1
CM5255G82001	8 X 2" MULTIFUNCION 250 UND	1

**TORNILLO AUTOAVELLANANTE PUNTA AGUDA NERVADO**



CODIGO	DESCRIPCION	
CM5255F67800	6 X 7/8 ZINCADO 500 UND (C.A. MEJIA)	1

**TORNILLO DRYWALL ROSCA FINA CABEZA FRAMER PARA ESTRUCTURA**



CODIGO	DESCRIPCION	
CM5255017716	7 X 7/16" 500 UND (C.A. MEJIA)	1

**TORNILLO DRYWALL ROSCA FINA FOSFATADO NEGRO PARA ESTRUCTURA**



CODIGO	DESCRIPCION	
CM5255026100	6 X 1" 500 UND (C.A. MEJIA)	1
CM5255026114	6 X 1 1/4" 500 UND (C.A. MEJIA)	1
CM5255026112	6 X 1 1/2" 500 UND (C.A. MEJIA)	1

**CHAZO MARIPOSA METALICO**



CODIGO	DESCRIPCION	
CM5260M31601	3/16" X 100 UND (C.A. MEJIA)	1
CM5260M01401	1/4" X 100 UND (C.A. MEJIA)	1
CM5260M03801	3/8" X 100 UND (C.A. MEJIA)	1

**TORNILLO PUNTA BROCA CABEZA FRAMER**



CODIGO	DESCRIPCION	
CM5220C17716	7 X 7/16" 500 UND (C.A. MEJIA)	1




### TORNILLO ESTUFA CABEZA REDONDA



CODIGO	DESCRIPCION	
CM5255L01801	1/8 X 3/8" X 1200 UND (C.A. MEJIA)	1
CM5255L01802	1/8 X 1/2" X 1000 UND (C.A. MEJIA)	1
CM5255L01803	1/8 X 3/4" X 800 UND (C.A. MEJIA)	1
CM5255L01804	1/8 X 1" X 700 UND (C.A. MEJIA)	1
CM5255L01805	1/8 X 1 1/4" X 600 UND (C.A. MEJIA)	1
CM5255L01806	1/8 X 1 1/2" X 450 UND (C.A. MEJIA)	1
CM5255L01807	1/8 X 2" X 350 UND (C.A. MEJIA)	1
CM5255L05320	5/32 X 3/8" X 700 UND (C.A. MEJIA)	1
CM5255L05321	5/32 X 1/2" X 600 UND (C.A. MEJIA)	1
CM5255L05322	5/32 X 3/4" X 400 UND (C.A. MEJIA)	1
CM5255L05323	5/32 X 1" X 350 UND (C.A. MEJIA)	1
CM5255L05324	5/32 X 1 1/4" X 300 UND (C.A. MEJIA)	1
CM5255L05325	5/32 X 1 1/2" X 200 UND (C.A. MEJIA)	1
CM5255L05326	5/32 X 2" X 200 UND (C.A. MEJIA)	1
CM5255L05327	5/32 X 2 1/2" X 200 UND (C.A. MEJIA)	1
CM5255L05328	5/32 X 3" X 150 UND (C.A. MEJIA)	1
CM5255L05329	5/32 X 3 1/2" X 150 UND (C.A. MEJIA)	1
CM5255L0532A	5/32 X 4" X 100 UND (C.A. MEJIA)	1
CM5255L03160	3/16 X 3/8" X 400 UND (C.A. MEJIA)	1
CM5255L03161	3/16 X 1/2" X 350 UND (C.A. MEJIA)	1
CM5255L03162	3/16 X 3/4" X 250 UND (C.A. MEJIA)	1
CM5255L03163	3/16 X 1" X 200 UND (C.A. MEJIA)	1
CM5255L03164	3/16 X 1 1/4" X 180 UND (C.A. MEJIA)	1
CM5255L03165	3/16 X 1 1/2" X 150 UND (C.A. MEJIA)	1
CM5255L03166	3/16 X 2" X 120 UND (C.A. MEJIA)	1
CM5255L03167	3/16 X 2 1/2" X 120 UND (C.A. MEJIA)	1
CM5255L03168	3/16 X 3" X 100 UND (C.A. MEJIA)	1
CM5255L03169	3/16 X 3 1/2" X 100 UND (C.A. MEJIA)	1
CM5255L0316A	3/16 X 4" X 100 UND (C.A. MEJIA)	1
CM5255L01401	1/4 X 3/8" X 400 UND (C.A. MEJIA)	1
CM5255L01402	1/4 X 1/2" X 200 UND (C.A. MEJIA)	1
CM5255L01403	1/4 X 3/4" X 160 UND (C.A. MEJIA)	1
CM5255L01404	1/4 X 1" X 150 UND (C.A. MEJIA)	1
CM5255L01405	1/4 X 1 1/4" X 120 UND (C.A. MEJIA)	1
CM5255L01406	1/4 X 1 1/2" X 100 UND (C.A. MEJIA)	1
CM5255L01407	1/4 X 2" X 80 UND (C.A. MEJIA)	1
CM5255L01408	1/4 X 2 1/2" X 70 UND (C.A. MEJIA)	1
CM5255L01409	1/4 X 3" X 65 UND (C.A. MEJIA)	1

### BOQUILLERA ALUMINIO



CODIGO	DESCRIPCION	
RYBA3100	BOQUILLERA ALUMINIO 3X1" X 6 MT	1
RYBA3112	BOQUILLERA ALUMINIO 3X1 1/2" X 6 MT	1

### CHUPO CERDO



CODIGO	DESCRIPCION	
RYCCB001	BRONCE / BEBEDERO PORCINO	5
RYCC001	CROMADO / BEBEDERO PORCINO	5
RYCC001	DORADO / BEBEDERO PORCINO	5

### TORNILLO TIRAFONDO AUTOPERFORANTE ZINC



CODIGO	DESCRIPCION	
CM5255T14009	1/4 X 1 1/2" X 100 UND (C.A. MEJIA)	1
CM5255T14010	1/4 X 2" X 100 UND (C.A. MEJIA)	1
CM5255T14011	1/4 X 2 1/2" X 100 UND (C.A. MEJIA)	1
CM5255T14012	1/4 X 3" X 100 UND (C.A. MEJIA)	1
CM5255T14013	1/4 X 3 1/2" X 50 UND (C.A. MEJIA)	1
CM5255T14014	1/4 X 4" X 50 UND (C.A. MEJIA)	1
CM5255T14015	1/4 X 4 1/2" X 50 UND (C.A. MEJIA)	1
CM5255T14016	1/4 X 5" X 50 UND (C.A. MEJIA)	1
CM5255T51601	5/16 X 2" X 100 UND (C.A. MEJIA)	1
CM5255T51602	5/16 X 2 1/2" X 100 UND (C.A. MEJIA)	1
CM5255T51604	5/16 X 3 1/2" X 50 UND (C.A. MEJIA)	1
CM5255T51605	5/16 X 4" X 50 UND (C.A. MEJIA)	1
CM5255T51606	5/16 X 4 1/2" X 50 UND (C.A. MEJIA)	1
CM5255T51607	5/16 X 5" X 50 UND (C.A. MEJIA)	1
CM5255T51608	5/16 X 6" X 50 UND (C.A. MEJIA)	1
CM5255T51609	5/16 X 7" X 50 UND (C.A. MEJIA)	1
CM5255T38001	3/8 X 2" X 100 UND (C.A. MEJIA)	1
CM5255T38002	3/8 X 2 1/2" X 100 UND (C.A. MEJIA)	1
CM5255T38003	3/8 X 3" X 100 UND (C.A. MEJIA)	1
CM5255T38004	3/8 X 3 1/2" X 50 UND (C.A. MEJIA)	1
CM5255T38005	3/8 X 4" X 50 UND (C.A. MEJIA)	1
CM5255T38006	3/8 X 4 1/2" X 50 UND (C.A. MEJIA)	1
CM5255T38007	3/8 X 5" X 50 UND (C.A. MEJIA)	1
CM5255T38008	3/8 X 6" X 50 UND (C.A. MEJIA)	1
CM5255T38009	3/8 X 7" X 50 UND (C.A. MEJIA)	1

### PIRLAN BRONCE MAQUINADO



CODIGO	DESCRIPCION	
RYPM0001	PIRLAN MAQUINADO 1 MT	1
RYPM0003	PIRLAN MAQUINADO 3 MT	1

### WIN ALUMINIO



CODIGO	DESCRIPCION	
RYWA0006	WIN ALUMINIO 6 MT	1

Más de 9.500 productos para surtir tu negocio y realizar tus proyectos, hacen parte del portafolio de Fabri-Cabos Camargo S.A.S.



### DILATACION BRONCE MAQUINADA



CODIGO	DESCRIPCION	
RYDM0001	DILATACION MAQUINADA 1 MT	1
RYDM0003	DILATACION MAQUINADA 3 MT	1

### WIN ALUMINIO ESPAÑOL



CODIGO	DESCRIPCION	
RYWAE006	WIN ALUMINIO ESPAÑOL 6 MT	1



**WIN ALUMINIO SOMBRILLA REDONDO**



CODIGO	DESCRIPCION	
RYWAS006	SOMBRILLA REDONDO 6 MT (PIRAGUA)	1

**SOPORTE SENCILLO**



CODIGO	DESCRIPCION	
AUSDO058	DORADO LAMINA 5/8"	50
AUSDO034	DORADO LAMINA 3/4"	50
AUSCR058	CROMADO LAMINA 5/8"	50
AUSCR034	CROMADO LAMINA 3/4"	50
AUSCA058	CAFÉ LAMINA 5/8"	50
AUSCA034	CAFÉ LAMINA 3/4"	50

**SOPORTE CORTINA BAÑO CERRADO**




CODIGO	DESCRIPCION	
AUBCDO58	DORADO 5/8"	30
AUBCDO34	DORADO 3/4"	30
AUBCCR58	CROMADO 5/8"	30
AUBCCR34	CROMADO 3/4"	30
AUBCCA58	CAFÉ 5/8"	30
AUBCCA34	CAFÉ 3/4"	30

**SOPORTE SENCILLO PLASTICO**



CODIGO	DESCRIPCION	
AUSDOP12	DORADO PLASTICO 1/2"	30
AUSDOP58	DORADO PLASTICO 5/8"	30
AUSDOP34	DORADO PLASTICO 3/4"	30
AUSDOP01	DORADO PLASTICO 1"	30
AUSCRP12	CROMADO PLASTICO 1/2"	30
AUSCRP58	CROMADO PLASTICO 5/8"	30
AUSCRP34	CROMADO PLASTICO 3/4"	30
AUSCRP01	CROMADO PLASTICO 1"	30
AUSCAP12	CAFÉ PLASTICO 1/2"	30
AUSCAP58	CAFÉ PLASTICO 5/8"	30
AUSCAP34	CAFÉ PLASTICO 3/4"	30
AUSCAP01	CAFÉ PLASTICO 1"	30

**PROTECTOR ESCALERA ALUMINIO**



CODIGO	DESCRIPCION	
RYPE0006	PROTECTOR ESCALERA ALUMINIO 6 MT	1
RYPED006	PROTECTOR ESCALERA DORADO 6 MT	1

**SOPORTE DOBLE**



CODIGO	DESCRIPCION	
AUDDO100	DORADO LAMINA 1"	25
AUDCR100	CROMADO LAMINA 1"	25
AUDCA100	CAFÉ LAMINA 1"	25

**SOPORTE CORTINA BAÑO EN U**



CODIGO	DESCRIPCION	
AUBUDO12	DORADO 1/2"	30
AUBUDO58	DORADO 5/8"	30
AUBUDO34	DORADO 3/4"	30
AUBUDO01	DORADO 1"	30
AUBUCR12	CROMADO 1/2"	30
AUBUCR58	CROMADO 5/8"	30
AUBUCR34	CROMADO 3/4"	30
AUBUCR01	CROMADO 1"	30
AUBUCA12	CAFÉ 1/2"	30
AUBUCA58	CAFÉ 5/8"	30
AUBUCA34	CAFÉ 3/4"	30
AUBUCA01	CAFÉ 1"	30

**SOPORTE DOBLE PLASTICO**




CODIGO	DESCRIPCION	
AUSDDP34	DORADO PLASTICO 3/4"	30
AUSDDP01	DORADO PLASTICO 1"	30

**WING PORCELANATO**




CODIGO	DESCRIPCION	
DA59901PP	BLANCO 2.40 MT	25
DA59902PP	BEIGE 2.40 MT	25
DA59903PP	NEGRO 2.40 MT	25

**TUBO ALUMINIO LISO**



CODIGO	DESCRIPCION	
RYTAL516	TUBO ALUMINIO LISO 5/16 X 6 MT	1
RYTAL380	TUBO ALUMINIO LISO 3/8 X 6 MT	1

**TUBO CORTINA**



CODIGO	DESCRIPCION	
RYTCCR12	CROMADO 1/2" X 6 MT	1
RYTCCR58	CROMADO 5/8" X 6 MT	1
RYTCCR34	CROMADO 3/4" X 6 MT	1
RYTCCR10	CROMADO 1" X 6 MT	1
RYTCDO12	DORADO 1/2" X 6 MT	1
RYTCDO58	DORADO 5/8" X 6 MT	1
RYTCDO34	DORADO 3/4" X 6 MT	1
RYTCDO10	DORADO 1" X 6 MT	1
RYTCCA12	CAFÉ 1/2" X 6 MT	1
RYTCCA58	CAFÉ 5/8" X 6 MT	1
RYTCCA34	CAFÉ 3/4" X 6 MT	1
RYTCCA10	CAFÉ 1" X 6 MT	1

**TERMINAL**



CODIGO	DESCRIPCION	
AUTDO058	TERMINAL DORADO 5/8"	30
AUTDO12	TERMINAL DORADO 1/2"	30
AUTDO034	TERMINAL DORADO 3/4"	30
AUTDO100	TERMINAL DORADA 1"	30
AUTCR058	TERMINAL CROMADO 5/8"	30
AUTCR012	TERMINAL CROMADO 1/2"	30
AUTCR034	TERMINAL CROMADO 3/4"	30
AUTCR100	TERMINAL CROMADA 1"	30
AUTCA058	TERMINAL CAFÉ 5/8"	30
AUTCA012	TERMINAL CAFÉ 1/2"	30
AUTCA034	TERMINAL CAFÉ 3/4"	30
AUTCA100	TERMINAL CAFÉ 1"	30

**Día del Constructor 14 de Marzo**

Reconocemos la ardua labor de trabajadores que sin tener capa, día tras día se encargan de construir y reparar sueños y esperanzas de cada hogar y lugar de trabajo colombiano.



**GUARDAESCOBA PVC**



CODIGO	DESCRIPCION	
DA58115G	WENGUE X 2,4 MT	12
DA58114G	SAPELLI X 2,4 MT	12
DA58113G	BALI X 2,4 MT	12
DA58131G	CEREZO CLARO X 2,4 MT	12
DA58133G	AMARETTO X 2,4 MT	12
DA58134G	GALA OAK X 2,4 MT	12
DA58127G	NATURE OAK X 2,4 MT	12
DA58124G	GRIS FIUMO X 2,4 MT	12
DA58141G	NEGRO MATE X 2,4 MT	12
DA58082G	BLANCO NIEVE X 2,4 MT	12

**GUARDAESCOBA PORCELANATO - CERAMICO**



CODIGO	DESCRIPCION	
DA58123G	PORCELANATO BLANCO X 2,4 MT	12
DA58122G	PORCELANATO BEIGE X 2,4 MT	12
DA58121G	PORCELANATO NEGRO X 2,4 MT	12
DA58120G	MARMOL NEGRO X 2,4 MT	12
DA58119G	MARMOL BLANCO X 2,4 MT	12
DA58118G	MARMOL BEIGE BROWN X 2,4 MT	12
DA58117G	MAPLE X 2,4 MT	12

**ESQUINERO**




CODIGO	DESCRIPCION	
DA6034UN	BLANCO NEVADO 1 MM X 22 MM X 2,4 MT	12
DA6031UN	SALVAJE 1 MM X 22 MM X 2,4 MT	12
DA6032UN	CEDRO 1 MM X 22 MM X 2,4 MT	12
DA6033UN	BLANCO GLACIAL 1 MM X 22 MM X 2,4 MT	12
DA6030UN	WENGUE 1 MM X 22 MM X 2,4 MT	12
DA6035UN	HAYA TAB 1 MM X 22 MM X 2,4 MT	12
DA6036UN	GRIS FIUMO 1 MM X 22 MM X 2,4 MT	12

**ROMPE OLAS COBRE**



CODIGO	DESCRIPCION	
RYROC025	ROMPE OLAS COBRE 25 CM	12
RYROC028	ROMPE OLAS COBRE 28 CM	12

**CANALETA CON ADESIVO**



CODIGO	DESCRIPCION	
PRCA0012	CANALETA CON ADESIVO 1/2" X 2,40 MT	12
PRCA0034	CANALETA CON ADESIVO 3/4" X 2,40 MT	12
PRCA0100	CANALETA CON ADESIVO 1" X 2,40 MT	12
PRCA0112	CANALETA CON ADESIVO 1 1/2" X 2,40 MT	12

**WING PLASTICO**




CODIGO	DESCRIPCION	
DA59701	BLANCO NEVADO PLANO 2.40 MT	12
DA59702	BEIGE PLANO 2.40 MT	12
DA59704	NEGRO PLANO 2.40 MT	12
DA59705	MARMOL CRUDO 2.40 MT	12
DA59706	MARMOL TERRAZO 2.40 MT	12
DA59711	MARMOL ARENA 2.40 MT	12
DA59712	MARMOL TURRON 2.40 MT	12
DA59723	MARMOL NEGRO 2.40 MT	12
DA59724	MARMOL BROWN 2.40 MT	12
DA59727	MARMOL BLANCO 2.40 MT	12
DA59731	MARMOL GRIS CLARO 2.40 MT	12
DA59761	MARMOL GRIS OSCURO 2.40 MT	12
DA59740	MARMOL ALMENDRA 2.40 MT	12
DA59741	NOGAL BRILLANTE 2.40 MT	12
DA59742	MARMOL TRAVENTINO 2.40 MT	12
DA59743	MARMOL NOGAL OSCURO 2.40 MT	12
DA59744	BLANCO NEVADO BRILLANTE 2.40 MT	12
DA59745	CHAMPAÑA BRILLANTE 2.40 MT	12
DA59750	MARMOL NOGAL ZAPPELLEY CLARO 2.40 MT	12
DA59751	NEGRO BRILLANTE 2.40 MT	12
DA59437	WENGUE 2.40 MT	12

**ESQUINERA PLASTICA**



CODIGO	DESCRIPCION	
PREPB240	ESQUINERA PLASTICA BLANCA 2.40 MT	50

**WIN PLASTICO**



CODIGO	DESCRIPCION	
PRWPB240	WIN PLASTICO BLANCO 2.40 MT	50

**DILATACION PLASTICA**



CODIGO	DESCRIPCION	
PRDPD240	BLANCA DELGADA 2.40 MT	50
PRDPG240	BLANCA GRUESA 2.40 MT	50






**PANEL LED BLANCO REDONDO INCRUSTAR**



CODIGO	DESCRIPCION	
MEIPL01	3W 2.5" (MERCURY)	10
MEIPL02	4W 3" (MERCURY)	10
MEIPL03	6W 4" (MERCURY)	10
MEIPL04	9W 5" (MERCURY)	10
MEIPL05	12W 6" (MERCURY)	1
MEIPL06	18W 8" (MERCURY)	1
MEIPL07	24W 10" (MERCURY)	1

**PANEL LED LUZ CALIDA 3000K REDONDO INCRUSTAR**



CODIGO	DESCRIPCION	
MEIPL08	3W 2.5" (MERCURY)	10
MEIPL09	4W 3" (MERCURY)	10
MEIPL10	6W 4" (MERCURY)	10
MEIPL11	9W 5" (MERCURY)	10
MEIPL12	12W 6" (MERCURY)	1
MEIPL13	18W 8" (MERCURY)	1
MEIPL14	24W 10" (MERCURY)	1

**GANCHOS PARA PANEL LED**



CODIGO	DESCRIPCION	
MEIPL34	GANCHOS PARA INCRUSTAR PANEL 60X60 Y 120X30 (MERCURY)	1
MEIPL35	GUAYA PARA COLGAR PANEL LED 60X60 Y 120X30 (MERCURY)	1

**BOMBILLO LED NEVERA-PERFUME**



CODIGO	DESCRIPCION	
MEIBL56	3W E14 6500K BLANCA (MERCURY)	10

**PANEL LED SOBREPONER BLANCO REDONDO**



CODIGO	DESCRIPCION	
MEIPL21	6W 4" (MERCURY)	10
MEIPL22	12W 6" (MERCURY)	1
MEIPL23	18W 8" (MERCURY)	1
MEIPL24	24W 10" (MERCURY)	1

**PANEL LED SOBREPONER LUZ CALIDA 3000K REDONDO**



CODIGO	DESCRIPCION	
MEIPL41	6W 4" (MERCURY)	10
MEIPL42	12W 6" (MERCURY)	1
MEIPL43	18W 8" (MERCURY)	1
MEIPL44	24W 10" (MERCURY)	1

**PANEL LED (borde blanco, sin accesorios)**



CODIGO	DESCRIPCION	
MEIPL33	120*30CM 50W 6500K BLANCO (MERCURY)	2
MEIPL128	30*60CM 50W 6500K BLANCO (MERCURY)	2

**PANEL LED (borde blanco, sin accesorios)**



CODIGO	DESCRIPCION	
MEIPL32	60*60CM 48W 6500K BLANCO (MERCURY)	2

**BALA LED**



CODIGO	DESCRIPCION	
MEIPL59	3W 3000K CALIDA REDONDA (MERCURY)	1
MEIPL61	3W 6500K BLANCA REDONDA (MERCURY)	1
MEIPL63	5W 3000K BLANCA REDONDA (MERCURY)	1
MEIPL93	5W 4100K BLANCA REDONDA (MERCURY)	1
MEIPL65	5W 6500K BLANCA REDONDA (MERCURY)	1
MEIPL131	7W 3000K BLANCA REDONDA (MERCURY)	1
MEIPL129	7W 4100K BLANCA REDONDA (MERCURY)	1
MEIPL130	7W 6500K BLANCA REDONDA (MERCURY)	1



**iluminación**

**PANEL LED CUADRADO BLANCO INCRUSTAR**



CODIGO	DESCRIPCION	
MEIPL15	3W 2.5" (MERCURY)	10
MEIPL16	6W 4" (MERCURY)	10
MEIPL17	9W 5" (MERCURY)	10
MEIPL18	12W 6" (MERCURY)	1
MEIPL19	18W 8" (MERCURY)	1
MEIPL20	24W 10" (MERCURY)	1

**PANEL LED SOBREPONER BLANCO CUADRADO**



CODIGO	DESCRIPCION	
MEIPL25	6W 4" (MERCURY)	10
MEIPL26	12W 6" (MERCURY)	1
MEIPL27	18W 8" (MERCURY)	1
MEIPL28	24W 10" (MERCURY)	1

**DRIVER PARA PANEL LED**

**DRIVER**  
PARA PANEL LED



CODIGO	DESCRIPCION	
MEIPL36	6W (MERCURY)	10
MEIPL37	12W (MERCURY)	10
MEIPL38	18W (MERCURY)	10
MEIPL39	24W (MERCURY)	10
MEIPL40	48W 52W (MERCURY)	10

**PANEL LED SENSOR REDONDO BLANCO**



CODIGO	DESCRIPCION	
MEIPL162	18W 6500K INCRUSTAR (MERCURY)	1
MEIPL163	18W 6500K SOBREPONER(MERCURY)	1



**BOMBILLO LED GU10**



CODIGO	DESCRIPCION	
MEIBL63	5W COB 6500K BLANCA (MERCURY)	10
MEIBL64	5W COB 3000K LUZ CALIDA (MERCURY)	10
MEIBL14	6W COB 6500K BLANCA (MERCURY)	10
MEIBL13	6W COB 3000K LUZ CALIDA (MERCURY)	10
MEIBL60	7W COB 6500K BLANCA (MERCURY)	10
MEIBL59	7W COB 3000K LUZ CALIDA (MERCURY)	10

**BOMBILLO LED GRANDE**



CODIGO	DESCRIPCION	
MEIBL09	20W E27 ALTA CALIDAD (MERCURY)	5
MEIBL10	30W E27 ALTA CALIDAD (MERCURY)	5
MEIBL11	40W E27 ALTA CALIDAD (MERCURY)	5
MEIBL12	50W E27 ALTA CALIDAD (MERCURY)	5
MEIBL15	70W E27 ALTA CALIDAD (MERCURY)	5
MEIBL33	100W E27 ALTA CALIDAD (MERCURY)	5

**BOMBILLO LED CON SENSOR**



CODIGO	DESCRIPCION	
MEIBL20	9W E27 BLANCA (MERCURY)	1

**BOMBILLO LED EMERGENCIA**



CODIGO	DESCRIPCION	
MEILE03	9W 1800MAH 5 HORAS (MERCURY)	10

**BOMBILLO LED VELA E27**



CODIGO	DESCRIPCION	
MEIBL19	5W 6500K BLANCA (MERCURY)	10
MEIBL18	5W 3000K LUZ CALIDA (MERCURY)	10

**BOMBILLO LED E27 MINI LUZ 3W**



CODIGO	DESCRIPCION	
MEIBL02	3W 6500K BLANCA ALTA CALIDAD (MERCURY)	10

**BOMBILLO LED ALTA CALIDAD 90LUMENS\*W**



CODIGO	DESCRIPCION	
MEIBL29	5W E27 6500K BLANCA (MERCURY)	10
MEIBL04	6W E27 6500K BLANCA (MERCURY)	10
MEIBL30	7W E27 6500K BLANCA (MERCURY)	10
MEIBL06	9W E27 6500K BLANCA (MERCURY)	10
MEIBL07	12W E27 6500K BLANCA (MERCURY)	10
MEIBL08	15W E27 6500K BLANCA (MERCURY)	10

**LAMPARA LED EMERGENCIA**



CODIGO	DESCRIPCION	
MEILE01	(5.4W) 2X2.7W BATERIA 4V 2000MAH	10

**BOMBILLO LED VELA E14**



CODIGO	DESCRIPCION	
MEIBL17	5W 6500K BLANCA (MERCURY)	10
MEIBL16	5W 3000K LUZ CALIDA (MERCURY)	10

**BOMBILLO LED PINPON E27**



CODIGO	DESCRIPCION	
MEIBL34	1W 6500K BLANCA (MERCURY)	10
MEIBL42	1W 3000K LUZ CALIDA (MERCURY)	10
MEIBL35	1W 3000K AMARILLO (MERCURY)	10
MEIBL36	1W 3000K AZUL (MERCURY)	10
MEIBL37	1W 3000K VERDE (MERCURY)	10
MEIBL38	1W 3000K ROJO (MERCURY)	10

**LAMPARA INDUSTRIAL UFO (CANCHAS Y BODEGAS)**



CODIGO	DESCRIPCION	
MEIRL45	UFO 100W (MERCURY)	10
MEIRL46	UFO 150W (MERCURY)	10

**BOMBILLO LED FILAMENTO**



CODIGO	DESCRIPCION	
MEIBL41	C45 PINPON 2W 2700K 120V E27 (MERCURY)	20
MEIBL24	C45 PINPON 4W 2700K 120V E27 (MERCURY)	20
MEIBL22	C35 VELA 4W 2700K 120V E27 (MERCURY)	20
MEIBL21	A60 4W 2700K 120V E27 (MERCURY)	10
MEIBL23	ST58 4W 2700K 120V E27 (MERCURY)	10
MEIBL25	G80 GLOBO 4W 2700K 120V E27 (MERCURY)	10
MEIBL39	ST58 4W 2700K 120V E27 (MERCURY)	10
MEIBL40	G125 GLOBO 4W 2700K 120V E27 (MERCURY)	5





**PORTALAMPARA VINTAGE E27 COLGANTE**



CODIGO	DESCRIPCION	
MEECA76	COLOR COBRE (MERCURY)	10
MEECA75	COLOR ORO (MERCURY)	10
MEECA74	COLOR PLATA (MERCURY)	10
MEECA77	COLOR PETROLEO (MERCURY)	10

**LAMPARA ALTA POTENCIA 52W POLICARBONATO**

**ALTA POTENCIA 54W POLICARBONATO**



CODIGO	DESCRIPCION	
MEITL33	120CM (2X26W) BLANCA (MERCURY)	20

**LAMPARA LED BASE COMPACTA**

**BASE COMPACTA 1X20W POLICARBONATO**



CODIGO	DESCRIPCION	
MEITL30	1X20W T8 PC BLNCA (MERCURY)	25

**LAMPARA LED SIN RIEL**

**BASE SIN RIEL 1X20W VIDRIO**



CODIGO	DESCRIPCION	
MEITL08	1X18W T8 BLANCA (MERCURY)	25

**LAMPARA LED CON REJILLA Y ESPECULAR**

**BASE CON REJILLA 2X18W ESPECULAR**



CODIGO	DESCRIPCION	
MEITL05	T8 2X18W 120CM BLANCA (MERCURY)	12

**REFLECTOR LED TIPO TABLETA**



CODIGO	DESCRIPCION	
MEIRL26	10W 6500K BLANCA (MERCURY)	50
MEIRL27	20W 6500K BLANCA (MERCURY)	30
MEIRL28	30W 6500K BLANCA (MERCURY)	20
MEIRL29	50W 6500K BLANCA (MERCURY)	20
MEIRL30	100W 6500K BLANCA (MERCURY)	10
MEIRL31	150W 6500K BLANCA (MERCURY)	10
MEIRL32	200W 6500K BLANCA (MERCURY)	5
MEIRL66	300W 6500K BLANCA (MERCURY)	4
MEIRL67	400W 6500K BLANCA (MERCURY)	3

**TUBO LED T6**



CODIGO	DESCRIPCION	
MEITL01	18w 6500K BLANCA X 120 CM (MERCURY)	25

**LAMPARA ACRILICO ANTIPOLVO**



CODIGO	DESCRIPCION	
MEITL06	2X9W 60CM (MERCURY)	20
MEITL43	2X14W 90CM (MERCURY)	20
MEITL07	2X18W 120CM (MERCURY)	20
MEITL31	2X20W 150CM (MERCURY)	20
MEITL32	72W (2X36W) 240CM (MERCURY)	20

**LAMPARA HERMETICA LED**



CODIGO	DESCRIPCION	
MEITL04	2X18W BLANCA (MERCURY)	12

**LAMPARA LED T5**



CODIGO	DESCRIPCION	
MEITL10	5W 30CM BLANCO (MERCURY)	30
MEITL14	10W 60CM BLANCO (MERCURY)	30
MEITL18	14W 90CM BLANCO (MERCURY)	30
MEITL22	18W 120CM BLANCO (MERCURY)	30

**REFLECTOR SOLAR LED KING KONG  
INCLUYE PANEL SOLAR**



CODIGO	DESCRIPCION	
MEISL01	20W KING KONG 6500K (MERCURY)	20
MEISL02	30W KING KONG 6500K (MERCURY)	20
MEISL03	50W KING KONG 6500K (MERCURY)	10
MEISL04	100W KING KONG 6500K (MERCURY)	10
MEISL08	150W KING KONG 6500K (MERCURY)	10
MEISL09	200W KING KONG 6500K (MERCURY)	5

**TUBO LED T8**



CODIGO	DESCRIPCION	
MEITL03	9W 6500K BLANCA X 60 CM (MERCURY)	30
MEITL42	15W 6500K BLANCA X 90 CM (MERCURY)	30
MEITL02	18W 6500K BLANCA X 120 CM (MERCURY)	30

**TUBO LED T8 POLICARBONATO**



CODIGO	DESCRIPCION	
MEITL35	9W 6500K BLANCA X 60 CM (MERCURY)	50
MEITL25	18W 6500K BLANCA X 120 CM (MERCURY)	50

**REFLECTOR LED TIPO TABLETA CON SENSOR**



CODIGO	DESCRIPCION	
MEIRL75	10W 6500K (MERCURY)	30
MEIRL59	20W 6500K (MERCURY)	30
MEIRL71	30W 6500K (MERCURY)	20
MEIRL72	50W 6500K (MERCURY)	20
MEIRL73	100W 6500K (MERCURY)	10
MEIRL60	150W 6500K (MERCURY)	10
MEIRL61	200W 6500K (MERCURY)	5

**REFLECTOR LED TIPO TABLETA CON CONTROL**



CODIGO	DESCRIPCION	
MEIRL03	10W COLORES (MERCURY)	30
MEIRL05	20W COLORES (MERCURY)	30
MEIRL07	30W COLORES (MERCURY)	20
MEIRL10	50W COLORES (MERCURY)	20
MEIRL47	100W COLORES (MERCURY)	10
MEIRL09	200W COLORES (MERCURY)	10



**LINTERNA RECARGABLE 4 LED**



CODIGO	DESCRIPCION	
MEILE04	4 LED 1105 300MA 3 HORAS (MERCURY)	1

**LINTERNA RECARGABLE 7 LED**



CODIGO	DESCRIPCION	
MEILE05	7 LED 1501 700MA 4 HORAS (MERCURY)	1

**LINTERNA RECARGABLE 19 LED CON CABLE**



CODIGO	DESCRIPCION	
MEILE06	19 LED 12820 1600MA 6 HORAS (MERCURY)	1

**LINTERNA RECARGABLE 15 LED TIPO MINERO CON CABLE**



CODIGO	DESCRIPCION	
MEILE07	15 LED 3213 700MA 3.5 HORAS (MERCURY)	1

**CINTA LED 12V 5050 IP65**



CODIGO	DESCRIPCION	
MEICL06	BLANCA ROLLO*5M (MERCURY)	1
MEICL07	LUZ CALIDA 3000K ROLLO*5M (MERCURY)	1

**CINTA LED 12V 5050 IP65**



CODIGO	DESCRIPCION	
MEICL10	VERDE ROLLO*5M (MERCURY)	1
MEICL05	AZUL ROLLO*5M (MERCURY)	1
MEICL09	ROJA ROLLO*5M (MERCURY)	1
MEICL38	AMARILLO ROLLO*5M (MERCURY)	1
MEICL39	FUCSIA ROLLO*5M (MERCURY)	1

**KIT CONTROLADOR MAS CONTROL REMOTO PARA CINTA PARA 5 METROS**



CODIGO	DESCRIPCION	
MEICL16	KIT CONTROLADOR + CONTROL REMOTO CINTA RGB 12V PARA CINTA 5 METROS (MERCURY)	1

**ADAPTADOR PARA CINTA LED**



CODIGO	DESCRIPCION	
MEICL13	DE 5 METROS 12V 5A (MERCURY)	1

**CINTA LED 12V 5050 IP65 5 METROS COLORES MAS CONTROL**



CODIGO	DESCRIPCION	
MEICL08	LUZ RGB ROLLO*5M (MERCURY) (INCLUYE KIT CONTROLADOR + CONTROL)	1

**CINTA LED 120V 5050 IP65 ROLLO**



CODIGO	DESCRIPCION	
MEICL02	BLANCA X 100 METROS (MERCURY)	1

**CINTA LED 120V 5050 IP65 ROLLO**



CODIGO	DESCRIPCION	
MEICL03	LUZ CALIDA 3000K X 100 METROS (MERCURY)	1

**CINTA LED 120V 5050 IP65**



CODIGO	DESCRIPCION	
MEICL04	VERDE ROLLO X 100 METROS (MERCURY)	1
MEICL01	AZUL ROLLO X 100 METROS (MERCURY)	1
MEICL20	ROJA ROLLO X 100 METROS (MERCURY)	1
MEICL35	FUCSIA ROLLO X 100 METROS (MERCURY)	1
MEICL36	AMARILLO ROLLO X 100 METROS (MERCURY)	1

**CONECTOR ECONOMICO PARA CINTA LED**



CODIGO	DESCRIPCION	
MEICL33	ECONOMICO PARA CINTA LED 120V (CAPACIDAD MAX. 20 METROS) (MERCURY)	1

**CONECTOR FINO PARA CINTA LED**



CODIGO	DESCRIPCION	
MEICL11	FINO PARA CINTA LED 120V (CAPACIDAD MAX. 50 METROS) (MERCURY)	1



**CINTA LED 120V 5050 IP65 RGB**



CODIGO	DESCRIPCION	
MEICL17	CINTA LED 120V 5050 IP65 RGB COLORES ROLLO X 100 METROS (MERCURY)	1

**KIT 20M CONTROLADOR + CONTROL REMOTO**

► **Kit 20M Controlador + Control Remoto Cinta RGB 120V**

Capacidad Max 20m



CODIGO	DESCRIPCION	
MEICL34	KIT 20M CONTROLADOR + CONTROL REMOTO CINTA RGB COLORES 120V (CAPACIDAD MAX. 20 METROS) (MERCURY)	1

**KIT 50M CONTROLADOR + CONTROL REMOTO**

► **Kit 50M Controlador + Control Remoto Cinta RGB 120V**

Capacidad Max 50m



CODIGO	DESCRIPCION	
MEICL18	KIT 50M CONTROLADOR + CONTROL REMOTO CINTA RGB COLORES 120V (CAPACIDAD MAX. 50 METROS) (MERCURY)	1

**CINTA LED 120V 3528 DOBLE LED IP65 X 100 METROS**

**Doble LED Luz Blanca**



**Doble LED Luz Cálida**



CODIGO	DESCRIPCION	
MEICL14	BLANCA ROLLO (MERCURY)	1
MEICL15	LUZ CALIDA 3000K ROLLO (MERCURY)	1

**ACCESORIOS PARA CINTA LED**



CODIGO	DESCRIPCION	
MEICL21	UNION PARA CINTA LED 120V	##
MEICL22	TAPA FINAL PARA CINTA LED 120V	##
MEICL23	GRAPA PARA CINTA LED 120V	##

**RIEL PARA SPOT**

► **Riel Para Spot**



CODIGO	DESCRIPCION	
MEIDL16	1 MT BLANCO (MERCURY)	1
MEIDL17	2 MT BLANCO (MERCURY)	1
MEIDL18	1 MT NEGRO (MERCURY)	1
MEIDL19	2 MT NEGRO (MERCURY)	1

**SPOT LED LISO BLANCO**



CODIGO	DESCRIPCION	
MEIDL01	10W LUZ BLANCA DIAM. 7.5 CM 6500K	1
MEIDL02	20W LUZ BLANCA DIAM. 6.3 CM 6500K	1
MEIDL03	30W LUZ BLANCA DIAM. 8 CM 6500K	1
MEIDL04	10W LUZ CALIDA DIAM. 7.5 CM 3500K	1
MEIDL05	20W LUZ CALIDA DIAM. 6.3 CM 3500K	1
MEIDL06	30W LUZ CALIDA DIAM. 8 CM 3500K	1

**SPOT LED LISO NEGRO**



CODIGO	DESCRIPCION	
MEIDL07	10W LUZ BLANCA DIAM. 7.5 CM 6500K	1
MEIDL08	20W LUZ BLANCA DIAM. 6.3 CM 6500K	1
MEIDL09	30W LUZ BLANCA DIAM. 8 CM 6500K	1
MEIDL10	10W LUZ CALIDA DIAM. 7.5 CM 3500K	1
MEIDL11	20W LUZ CALIDA DIAM. 6.3 CM 3500K	1
MEIDL12	30W LUZ CALIDA DIAM. 8 CM 3500K	1

**CONECTOR PARA CINTA LED 3528 DOBLE LED**

► **Conector Para Cinta LED 3528 Doble LED 120V**

Uso Exclusivo Cintas Doble LED



CODIGO	DESCRIPCION	
MEICL19	CONECTOR PARA CINTA LED 3528 DOBLE LED 120V (MERCURY)	1

**BASE SOBREPONER PARA SPOT**

**Base Sobreponer Para Spot**



CODIGO	DESCRIPCION	
MEIDL26	BLANCO 10W-20W-30W (MERCURY)	1
MEIDL27	NEGRO 10W-20W-30W (MERCURY)	1

**UNION RECTA**

**Unión Recta Para Riel Spot**



CODIGO	DESCRIPCION	
MEIDL45	BLANCA PARA RIEL SPOT (MERCURY)	1
MEIDL46	NEGRA PARA RIEL SPOT (MERCURY)	1

**TORTUGA LED LISA BLANCO**




CODIGO	DESCRIPCION	
MEIDL20	12W LUZ BLANCA 6500K (MERCURY)	1
MEIDL22	18W LUZ BLANCA 6500K (MERCURY)	1
MEIDL83	12W LUZ CALIDA 3000K (MERCURY)	1
MEIDL81	18W LUZ CALIDA 3000K (MERCURY)	1

**UNION TIPO L**

**Unión Tipo L Para Riel Spot**



CODIGO	DESCRIPCION	
MEIDL47	BLANCA PARA RIEL SPOT (MERCURY)	1
MEIDL48	NEGRA PARA RIEL SPOT (MERCURY)	1





**DETECTOR DE HUMO**



CODIGO	DESCRIPCION	
MEESE05	DETECTOR DE HUMO (MERCURY)	1

**SENSOR SOBREMURO 180 GRADOS**



CODIGO	DESCRIPCION	
MEESE07	180 GRADOS MERCURY (MERCURY)	1

**SENSOR PARED INCRUSTAR 180**



CODIGO	DESCRIPCION	
MEESE02	180 MERCURY (MERCURY)	1

**SENSOR TECHO REJILLA**



CODIGO	DESCRIPCION	
MEESE04	360 MERCURY (MERCURY)	1

**SENSOR LISO PARA TECHO**



CODIGO	DESCRIPCION	
MEESE10	360 MERCURY (MERCURY)	1

**SENSOR TECHO EXTRAPLANO**



CODIGO	DESCRIPCION	
MEESE12	360 MERCURY (MERCURY)	1

**SENSOR ROSETA E27**



CODIGO	DESCRIPCION	
MEESE03	E27 MERCURY (MERCURY)	1

**SENSOR TECHO MINI EXTRAPANO**



CODIGO	DESCRIPCION	
MEESE16	360 GRADOS (MERCURY)	1

**SENSOR PARA INCRUSTAR TECHO OJO BUEY**



CODIGO	DESCRIPCION	
MEESE06	360 MERCURY (MERCURY)	1

**SENSOR MINIATURA**



CODIGO	DESCRIPCION	
MEESE01	360 MERCURY (MERCURY)	1

**TIMER MECANICO 30 MINUTOS / 24 HORAS**



CODIGO	DESCRIPCION	
MEESE17	30 MINUTOS / 24 HORAS (MERCURY)	1

**TIMER DIGITAL DISPLAY / PROGRAMABLE**



CODIGO	DESCRIPCION	
MEESE19	DISPLAY / PROGRAMABLE (MERCURY)	1



**Extensiones**

**EXTENSION DUPLEX LINEA HOGAR**



CODIGO	DESCRIPCION	
MEECA45	2X14 6FT (2M APROX) (MERCURY)	1
MEECA46	2X14 9FT (3M APROX) (MERCURY)	1
MEECA41	2X14 12FT (4M APROX) (MERCURY)	1
MEECA42	2X14 15FT (5M APROX) (MERCURY)	1
MEECA95	2X14 20FT (7M APROX) (MERCURY)	1
MEECA43	2X14 25FT (8M APROX) (MERCURY)	1
MEECA44	2X14 30FT (10M APROX) (MERCURY)	1

**EXTENSION ELECTRICA NARANJA**



CODIGO	DESCRIPCION	
MEECA96	3 MT (MERCURY)	1
MEECA97	5 MT (MERCURY)	1
MEECA98	8 MT (MERCURY)	1
MEECA99	10 MT (MERCURY)	1
MEECA100	15 MT (MERCURY)	1

**EXTENSION CORRIENTE POLO TIERRA BLANCO**



CODIGO	DESCRIPCION	
MEECA37	2M CABLE BLANCO (MERCURY)	1
MEECA38	3M CABLE BLANCO (MERCURY)	1
MEECA39	5M CABLE BLANCO (MERCURY)	1
MEECA40	8M CABLE BLANCO (MERCURY)	1



**MULTITOMA 3 SALIDAS**



CODIGO	DESCRIPCION	
MEECA54	0.5 MT CABLE TITANIUM (MERCURY)	1

**MULTITOMA 6 SALIDAS ECONOMICA CON PROTECCION TITANIUM**



CODIGO	DESCRIPCION	
MEECA52	0.85 MT CABLE (MERCURY)	1

**MULTITOMA 6 SALIDAS CABLE PROTECCION TIPO AMERICANA TITANIUM**



CODIGO	DESCRIPCION	
MEECA34	0.9 MT TIPO AMERICANA (MERCURY)	1
MEECA35	3 MT TIPO AMERICANA (MERCURY)	1
MEECA36	5 MT TIPO AMERICANA (MERCURY)	1

**MULTITOMA 2X6 INCRUSTAR**



CODIGO	DESCRIPCION	
MEECA33	2X6 INCRUSTAR TITANIUM (MERCURY)	1

**TE INDUSTRIAL NARANJA EN CRUZ**



CODIGO	DESCRIPCION	
MEECA28	TE INDUSTRIAL NARANJA EN CRUZ	5

**TE ELECTRICA RECTA MARFIL POLO TIERRA BLISTER**



CODIGO	DESCRIPCION	
MEECA91	TE ELECTRICA RECTA POLO TIERRA	5

**TE INDUSTRIAL NARANJA RECTA**



CODIGO	DESCRIPCION	
MEECA29	TE INDUSTRIAL NARANJA RECTA	5

**CONVERTIDOR POLO TIERRA**



CODIGO	DESCRIPCION	
MEECA86	NARANJA 3 - 2 FINO (MERCURY)	36
MEECA25	GRIS 3 - 2 FINO (MERCURY)	36

**TE ELECTRICA ESCUALIZABLE**



CODIGO	DESCRIPCION	
MEECA113	ESQUALIZABLE 15A BLANCA BLISTER	25

**TE ELECTRICA ESCUALIZABLE GRIS CON POLO A TIERRA**



CODIGO	DESCRIPCION	
MEECA78	ESQUALIZABLE GRIS CON POLO A TIERRA	25

**CONVERTIDOR POLO TIERRA**



CODIGO	DESCRIPCION	
MEECA80	TE ELECTRICA BLANCA (MERCURY)	12
MEECA81	TE ELECTRICA GRIS (MERCURY)	24

**CONVERTIDOR REDONDO A PLANO**



CODIGO	DESCRIPCION	
MEECA82	NEGRO PLASTICO (MERCURY)	50
MEECA128	TRANSPARENTE SILICONADO (MERCURY)	50

**PROTECTOR DE VOLTAJE**




CODIGO	DESCRIPCION	
MEECA112	10A 1200W 120V AC BLISTER (MERCURY)	1
MEECA110	15A 1800W 120V AC BLISTER (MERCURY)	1
MEECA111	20A 2400W 120V AC BLISTER (MERCURY)	1

**REGULADOR DE VOLTAJE**



CODIGO	DESCRIPCION	
MEECA133	6 SALIDAS 1000 PRO - PC 125V (MERCURY)	1
MEECA114	8 SALIDAS 1000 PRO - PC 125V (MERCURY)	1

**PLAFON PLASTICO E27**



CODIGO	DESCRIPCION	
MEECA85	RETIE ECONOMICO	12
MEECA73	PLAFON POLICARBONATO E27 PREMIUM	12

**PLAFON DE LOSA E27**



CODIGO	DESCRIPCION	
METTA45	(AJUSTE DE ROSCA) TITANIUM (MERCURY)	10

**ROSETA PLASTICA E27 2 PIEZAS**



CODIGO	DESCRIPCION	
MEECA60	PLASTICA E27 2 PIEZAS (MERCURY)	24

## PORTALAMPARA E27 CON CLAVIJA



CODIGO	DESCRIPCION	
MEECA58	PORTALAMPARA E27 CON CLAVIJA	12

## PORTALAMPARA NEGRO E27 + SWITCH ROJO




CODIGO	DESCRIPCION	
MEECA92	PORTALAMPARA NEGRO E27 + SWITCH ROJO	12

## PORTALAMPARA E27 CAUCHO EXTERIOR



CODIGO	DESCRIPCION	
MEECA59	E27 CAUCHO EXTERIOR	20

## TAPA PARA TOMA DOBLE



CODIGO	DESCRIPCION	
MEETI07	NARANJA (MERCURY)	30
MEETI61	BLANCA (MERCURY)	30

## TOMA DOBLE NARANJA HOSPITALARIA REGULADA



CODIGO	DESCRIPCION	
MEETI06	TOMA DOBLE NARANJA HOSPITALARIA REGULADA MERCURY 15A (MERCURY)	12

## TOMA DOBLE INCRUSTAR BLANCA USA LEVITON



CODIGO	DESCRIPCION	
METTA48	TOMA DOBLE INCRUSTAR BLANCA USA LEVITON TITANIUM 15A (MERCURY)	12

## PORTALAMPARA NEGRO E27 + SWITCH PASO



CODIGO	DESCRIPCION	
MEECA93	PORTALAMPARA NEGRO E27 + SWITCH PASO	12

## PORTALAMPARA NEGRO E27 DOBLE ANILLO




CODIGO	DESCRIPCION	
MEEAE12	PORTALAMPARA E27 DOBLE ANILLO	20

## BENJAMIN CADENA



CODIGO	DESCRIPCION	
METTA46	E27 BEIGUE TITANIUM (MERCURY)	12
METTA47	E27 CAFE TITANIUM (MERCURY)	12

## TAPA GRIS PARA INTERPERIE



CODIGO	DESCRIPCION	
MEECA30	TAPA GRIS PARA INTERPERIE (MERCURY)	10

## TOMA SENCILLA SOBREPONER BASIC BLANCO



CODIGO	DESCRIPCION	
MEETI84	TOMA SENCILLA SOBREPONER	20

## TOMA DOBLE SOBREPONER POLO TIERRA BASIC BLANCO



CODIGO	DESCRIPCION	
MEETI85	TOMA DOBLE SOBREPONER POLO TIERRA	20

## PORTALAMPARA BAQUELITA E27 NEGRO



CODIGO	DESCRIPCION	
MEECA94	PORTALAMPARA BAQUELITA E27 NEGRO	20

## PORTALAMPARA E27 GANCHO LOSA



CODIGO	DESCRIPCION	
MEECA90	PORTALAMPARA E27 GANCHO LOSA	20

## RAMAL SET PORTALAMPARA E27



CODIGO	DESCRIPCION	
MEEME07	X 20 PCS /IP20 7 MT / 1E27 - 35 CM	1
MEEME06	X 10 PCS / IP65 5 MT / 1E27 - 50 CM	1
MEEME08	X 15 PCS /IP65 10 MT / 1E27 - 65 CM/15 CM	1
MEEME09	X 15 PCS / IP65 5 MT / 1E27 - 35 CM/15 CM	1

## REGLETA PLASTICA 12 LINEAS



CODIGO	DESCRIPCION	
MEECA119	REGLETA PLASTICA 12 LINEAS 20A	10
MEECA120	REGLETA PLASTICA 12 LINEAS 15A	10

## TOMA DOBLE SOBREPONER POLO TIERRA AMERICANA



CODIGO	DESCRIPCION	
MEETI04	TOMA DOBLE SOBREPONER AMERICANA	20

## TOMA DOBLE SOBREPONER POLO TIERRA INDUSTRIAL



CODIGO	DESCRIPCION	
MEETI86	TOMA DOBLE SOBREPONER INDUSTRIAL	20

## TOMA DOBLE SOBREPONER POLO TIERRA DE LUJO



CODIGO	DESCRIPCION	
MEETI03	TOMA DOBLE SOBREPONER DE LUJO	20



**INTERRUPTOR SOBREPONER BASIC BLANCO**




CODIGO	DESCRIPCION	
MEET181	INTERRUPTOR SENCILLO SOBREPONER	20
MEET182	INTERRUPTOR DOBLE SOBREPONER	20
MEET183	INTERRUPTOR + TOMA SOBREPONER	20

**TOMA GFCI 20A BLANCA CON CERTIFICACION UL**



CODIGO	DESCRIPCION	
MEET105	TOMA GFCI 20A BLANCA CON CERTIFICACION UL (MERCURY)	10

**TOMA SENCILLO POLO TIERRA + USB X2**



CODIGO	DESCRIPCION	
MEET171	TOMA SENCILLO POLO TIERRA + USB X2	30

**INTERRUPTOR SOBREPONER HUEVITO BLANCO DE LUJO**



CODIGO	DESCRIPCION	
MEET101	INTERRUPTOR SOBREPONER HUEVITO	20

**PULSADOR SOBREPONER BLANCO DE LUJO**



CODIGO	DESCRIPCION	
MEET102	PULSADOR SOBREPONER	20

**INTERRUPTOR SENCILLO CONMUTABLE ET108**



CODIGO	DESCRIPCION	
MEET108	INTERRUPTOR SENCILLO CONMUTABLE	30

**INTERRUPTOR DOBLE CONMUTABLE ET109**




CODIGO	DESCRIPCION	
MEET109	INTERRUPTOR DOBLE CONMUTABLE	30

**TOMA DOBLE POLO TIERRA ET111**



CODIGO	DESCRIPCION	
MEET111	TOMA DOBLE POLO TIERRA	30

**INTERRUPTOR TRIPLE CONMUTABLE ET110**



CODIGO	DESCRIPCION	
MEET110	INTERRUPTOR TRIPLE CONMUTABLE	30

**PULSADOR SENCILLO ET113**



CODIGO	DESCRIPCION	
MEET113	PULSADOR SENCILLO	30

**TOMA + INTERRUPTOR ET112**




CODIGO	DESCRIPCION	
MEET112	TOMA + INTERRUPTOR	30

**TOMA TELEFONO SENCILLA ET114**



CODIGO	DESCRIPCION	
MEET114	TOMA TELEFONO SENCILLA	30

**TOMA COAXIAL ET115**



CODIGO	DESCRIPCION	
MEET115	TOMA COAXIAL	30

**TOMA COAXIAL + TELEFONO ET129**



CODIGO	DESCRIPCION	
MEET129	TOMA COAXIAL + TELEFONO	1

**DIMMER SENCILLO ET163**




CODIGO	DESCRIPCION	
MEET163	DIMMER SENCILLO	1





**CABLE UTP ROLLO \*305M**



CODIGO	DESCRIPCION	
MEECA02	CAT 5E CCA INTERIOR ROLLO *305M	1
MEECA01	CAT 5E CCA EXTERIOR ROLLO *305M	1
MEECA03	CAT 6E CCA INTERIOR ROLLO *305M	1
MEECA04	CAT 6E CCA EXTERIOR ROLLO *305M	1

**CONECTOR RJ45**



CODIGO	DESCRIPCION	
MEECA131	BLINDADO CAT6 (MERCURY)	##
MEECA132	GENERIC (MERCURY)	##

**BREAKER 1P ENCHUFABLE**



CODIGO	DESCRIPCION	
MEEBM01	BREAKER 1P 15A ENCHUFABLE	12
MEEBM02	BREAKER 1P 20A ENCHUFABLE	12
MEEBM03	BREAKER 1P 30A ENCHUFABLE	12
MEEBM04	BREAKER 1P 40A ENCHUFABLE	12
MEEBM05	BREAKER 1P 50A ENCHUFABLE	12
MEEBM06	BREAKER 1P 60A ENCHUFABLE	12

**BREAKER RIEL 2P**



CODIGO	DESCRIPCION	
MEEBM34	BREAKER RIEL 2P 20 A (MERCURY)	6
MEEBM36	BREAKER RIEL 2P 32 A (MERCURY)	6
MEEBM37	BREAKER RIEL 2P 40 A (MERCURY)	6
MEEBM38	BREAKER RIEL 2P 50 A (MERCURY)	6
MEEBM39	BREAKER RIEL 2P 63 A (MERCURY)	6

**TIMBRE INALAMBRICO SENCILLO DIGITAL**




CODIGO	DESCRIPCION	
MEECA32	TIMBRE INALAMBRICO SENCILLO DIGITAL	1

**CABLE COAXIAL FINO CARRETA EN MADERA**



CODIGO	DESCRIPCION	
MEECA05	BLANCO RG6 U 95% T TELMEX (MERCURY)	1
MEECA06	NEGRO RG6 U 95% T TELMEX (MERCURY)	1

**TERMINAL COAXIAL**



CODIGO	DESCRIPCION	
MEECA63	NEGRA PPC PONCHAR RG6 (MERCURY)	##
MEECA115	AZUL PPC PONCHAR RG6 (MERCURY)	##

**BREAKER RIEL 1P**



CODIGO	DESCRIPCION	
MEEBM26	BREAKER RIEL 1P 20 A (MERCURY)	12
MEEBM28	BREAKER RIEL 1P 32 A (MERCURY)	12
MEEBM29	BREAKER RIEL 1P 40 A (MERCURY)	12
MEEBM30	BREAKER RIEL 1P 50 A (MERCURY)	12
MEEBM31	BREAKER RIEL 1P 63 A (MERCURY)	12

**BREAKER RIEL 3P**



CODIGO	DESCRIPCION	
MEEBM41	BREAKER RIEL 3P 20 A (MERCURY)	4
MEEBM43	BREAKER RIEL 3P 32 A (MERCURY)	4
MEEBM44	BREAKER RIEL 3P 40 A (MERCURY)	4
MEEBM45	BREAKER RIEL 3P 50 A (MERCURY)	4
MEEBM46	BREAKER RIEL 3P 63 A (MERCURY)	4

**TIMBRE INALAMBRICO DOBLE DIGITAL**



CODIGO	DESCRIPCION	
MEECA31	TIMBRE INALAMBRICO DOBLE DIGITAL	1

**CABLE HDMI**



CODIGO	DESCRIPCION	
MEECA07	1.5M REFORZADO CON FILTROS	1
MEECA08	3M REFORZADO CON FILTROS	1
MEECA09	5M REFORZADO CON FILTROS	1
MEECA10	8M REFORZADO CON FILTROS	1
MEECA55	10M REFORZADO CON FILTROS	1
MEECA56	15M REFORZADO CON FILTROS	1
MEECA57	20M REFORZADO CON FILTROS	1

**SPLITER FINO**



CODIGO	DESCRIPCION	
MEECA48	2 SALIDAS 5/900MHZ (MERCURY)	25
MEECA49	3 SALIDAS 5/900MHZ (MERCURY)	25
MEECA50	4 SALIDAS 5/900MHZ (MERCURY)	25
MEECA51	8 SALIDAS 5/900MHZ (MERCURY)	10

**CAJA PASO 10X10X7 ABS**



CODIGO	DESCRIPCION	
MEEMP29	CAJA PASO 10X10X7 ABS BLANCO	1

**CAJA MECANISMO 32MM**



CODIGO	DESCRIPCION	
MEEMP30	CAJA MECANISMO 32MM BLANCO	1

**EXTRACTOR DE AIRE**



CODIGO	DESCRIPCION	
MEEVE01	4" CON REJILLA BLANCO (MERCURY)	1
MEEVE02	6" CON REJILLA BLANCO (MERCURY)	1
MEEVE03	8" CON REJILLA BLANCO (MERCURY)	1





TIMBRE DING - DONG CONVENCIONAL HOGAR



CODIGO	DESCRIPCION	
MEECA79	DING - DONG CONVENCIONAL HOGAR 110V	1

RAQUETA MATA-MOSQUITOS RECARGABLE GENERICA



CODIGO	DESCRIPCION	
MEEAE07	RECARGABLE GENERICA	1

MULTIMETRO DIGITAL



CODIGO	DESCRIPCION	
MEECA83	MULTIMETRO DIGITAL (MERCURY)	1


CINTA AISLANTE CERTIFICACION UL



CINTA AISLANTE

CODIGO	DESCRIPCION	
MEECA14	15M NEGRA (MERCURY)	10
MEECA11	15M AMARILLO (MERCURY)	10
MEECA12	15M AZUL (MERCURY)	10
MEECA13	15M BLANCA (MERCURY)	10
MEECA15	15M ROJA (MERCURY)	10
MEECA16	15M VERDE (MERCURY)	10
MEECA20	5M NEGRA (MERCURY)	10
MEECA17	5M AMARILLO (MERCURY)	10
MEECA18	5M AZUL (MERCURY)	10
MEECA19	5M BLANCA (MERCURY)	10
MEECA21	5M ROJA (MERCURY)	10
MEECA22	5M VERDE (MERCURY)	10
MEECA70	5M NARANJA (MERCURY)	10

CANALETA PLASTICA ESTRUCTURADA



CODIGO	DESCRIPCION	
MEEMP08	60mm*40mm*2 METROS (MERCURY)	10
MEEMP09	100mm*50mm*2 METROS (MERCURY)	4

PISTOLA SILICONA



CODIGO	DESCRIPCION	
MEEAE10	PEQUEÑA 10W AMARILLA (MERCURY)	1
MEEAE11	GRANDE 40W AMARILLA (MERCURY)	1

TESTER PROBADOR CORRIENTE



CODIGO	DESCRIPCION	
MEECA53	PEQUEÑO 140 MM (MERCURY)	24
MEEAE05	GRANDE 190 MM (MERCURY)	12
MEEAE04	DIGITAL PEQUEÑO (MERCURY)	20
MEEAE03	DIGITAL GRANDE (MERCURY)	25

AMARRE PLASTICO EN NYLON BOLSA\*100UND



CODIGO	DESCRIPCION	
MEEMP12	10CM X 2.5MM BLANCO	12
MEEMP13	15CM X 2.5MM BLANCO	12
MEEMP14	20CM X 2.5MM BLANCO	12
MEEMP23	20CM X 2.5MM NEGRO	12
MEEMP15	20CM X 4MM BLANCO	12
MEEMP16	20CM X 4MM NEGRO	12
MEEMP17	25CM X 4MM BLANCO	12
MEEMP24	25CM X 4MM NEGRO	12
MEEMP25	30CM X 4MM BLANCO	12
MEEMP26	30CM X 4MM NEGRO	12
MEEMP18	30CM X 5MM BLANCO	12
MEEMP19	A30CM X 5MM NEGRO	12
MEEMP20	40CM X 5MM BLANCO	12
MEEMP21	40CM X 5MM NEGRO	12
MEEMP22	40CM X 7.6MM NEGRO	12

CANALETA PARA PISO



CODIGO	DESCRIPCION	
MEEMP01	1/2" 12mm*8mm*2 METROS	25
MEEMP02	3/4" 20mm*10mm*2 METROS	25

CAUTIN



CODIGO	DESCRIPCION	
MEEAE08	60W MANGO NARANJA ABS PROFESIONAL	1
MEEAE09	40W KIT - ESTUDIANTE AMARILLO PLASTICO	1

SOLDADURA ESTAÑO



CODIGO	DESCRIPCION	
MEECA116	0.8 MM ROLLO 100 GR (MERCURY)	1
MEECA117	0.8 MM ROLLO 250 GR (1/2 LB) (MERCURY)	1
MEECA118	0.8 MM ROLLO 500 GR (1 LB) (MERCURY)	1

PELACABLES



CODIGO	DESCRIPCION	
MEECA122	9" MANGO ERGONOMICO (MERCURY)	12
MEECA123	5" MANGO ERGONOMICO (MERCURY)	12

PONCHADORA



CODIGO	DESCRIPCION	
MEECA121	RJ45 / RJ12 / RJ11 (MERCURY)	10

CANALETA PLASTICA CON ADHESIVO AZUL



CODIGO	DESCRIPCION	
MEEMP01	1/2" 12mm*8mm*2 METROS	20
MEEMP02	3/4" 20mm*10mm*2 METROS	20
MEEMP03	1" 24mm*14mm*2 METROS	10
MEEMP04	CUADRADA 1" X 1" 25mm*25mm*2 METROS	10
MEEMP05	1 1/4" 30mm*10mm*2 METROS	10
MEEMP06	1 1/2" 40mm*25mm*2 METROS	10
MEEMP07	2" 60mm*40mm*2 METROS	10

**PORTALAMPARA CON CLAVIJA**

CODIGO	DESCRIPCION	
IMPCB001	PARA BOMBILLO SOCKET BAQUELITA	12

**ROSETA LOZA 4 PUNTAS**

CODIGO	DESCRIPCION	
IMRLP004	ROSETA LOZA 4 PUNTAS	12

**ALAMBRE DESNUDO**

CODIGO	DESCRIPCION	
IMAD0012	ALAMBRE DESNUDO CAL 12	1
IMAD0014	ALAMBRE DESNUDO CAL 14	1

**CABLE 1 X 1 AUDIO ESTEREO**

CODIGO	DESCRIPCION	
IMCAV011	CABLE 1 X 1 AUDIO ESTEREO	12

**CABLE 2 X 1 AUDIO**

CODIGO	DESCRIPCION	
IMCAV021	CABLE 2 X 1 AUDIO	12

**CABLE GRABADORA**

CODIGO	DESCRIPCION	
IMCG0001	CABLE GRABADORA	12

**ANTENA**

CODIGO	DESCRIPCION	
IMAC0001	ANTENA CONEJO TV	12
IMAB0001	ANTENA BASE TV	12
IMAAEP01	DE AIRE ESPINA PESCADO PEQUEÑA	12

**ROSETA PLASTICA 2 PIEZAS**

CODIGO	DESCRIPCION	
IMRPP002	ROSETA PLASTICA 2 PIEZAS	12

**ROSETA PLASTICA PLAFON**

CODIGO	DESCRIPCION	
IMRPP001	ROSETA PLASTICA PLAFON	12

**CABLE TIMBRE TRENZADO**

CODIGO	DESCRIPCION	
IMCTT222	CABLE TIMBRE TRENZADO 2 X 22	1

**CABLE 2 X 2**

CODIGO	DESCRIPCION	
IMCAV022	CABLE 2 X 2	12

**CABLE AUDIO VIDEO**

CODIGO	DESCRIPCION	
IMCAV031	CABLE 3 X 1 AUDIO VIDEO	12
IMCAV033	CABLE 3 X 3 AUDIO VIDEO	12

**CABLE USB**

CODIGO	DESCRIPCION	
IMCUSB01	CABLE USB	12

**TABACO COAXIAL**

CODIGO	DESCRIPCION	
IMTE0001	TABACO EXTERIOR COAXIAL	12
IMTI0001	TABACO INTERIOR COAXIAL	12

**UNION COAXIAL**

CODIGO	DESCRIPCION	
IMUC0006	UNION COAXIAL	50

**ROSETA LOZA 2 PIEZAS**

CODIGO	DESCRIPCION	
IMRLP002	ROSETA LOZA 2 PIEZAS	12

**ROSETA LOZA PLAFON**

CODIGO	DESCRIPCION	
IMRLP001	ROSETA LOZA PLAFON	12

**CABLE DUPLEX**

CODIGO	DESCRIPCION	
IMCD0208	CABLE DUPLEX 2 X 8	1
IMCD0210	CABLE DUPLEX 2 X 10	1
IMCD0212	CABLE DUPLEX 2 X 12	1
IMCD0214	CABLE DUPLEX 2 X 14	1
IMCD0216	CABLE DUPLEX 2 X 16	1
IMCD0218	CABLE DUPLEX 2 X 18	1
IMCD0220	CABLE DUPLEX 2 X 20	1
IMCD0222	CABLE DUPLEX 2 X 22	1

**CABLE BAFLE POLARIZADO**

CODIGO	DESCRIPCION	
IMCB0216	CABLE BAFLE POLARIZADO 2 X 16	1
IMCB0218	CABLE BAFLE POLARIZADO 2 X 18	1
IMCB0222	CABLE BAFLE POLARIZADO 2 X 22	1

**TERMINAL RG6 COAXIAL ECONOMICA**

CODIGO	DESCRIPCION	
IMTRCE06	TERMINAL RG6 COAXIAL ECONOMICA	50

**TERMINAL RG6 COAXIAL SILICONADA ECONOMICA**

CODIGO	DESCRIPCION	
IMTRCES6	RG6 COAXIAL SILICONADA ECONOMICA	12





TEE COAXIAL



CODIGO	DESCRIPCION	
IMTC0006	TEE COAXIAL	30

CRUCETA COAXIAL



CODIGO	DESCRIPCION	
IMCC0006	CRUCETA COAXIAL	30

MARRANITO COAXIAL




CODIGO	DESCRIPCION	
IMMC0006	MARRANITO COAXIAL	24

SPLITTER COAXIAL ECONOMICA



CODIGO	DESCRIPCION	
IMSCE002	SPLITTER COAXIAL ECONOMICA 2 VIAS	30
IMSCE003	SPLITTER COAXIAL ECONOMICA 3 VIAS	30
IMSCE004	SPLITTER COAXIAL ECONOMICA 4 VIAS	30

CLAVIJA DOMESTICA INORAVI PEQUEÑA



CODIGO	DESCRIPCION	
IMC009	CLAVIJA CAUCHO PLANA / REDONDA INORAVI PEQUEÑA CL15 / CPR16	30

CLAVIJA INDUSTRIAL INORAVI GRANDE




CODIGO	DESCRIPCION	
IMC010	CLAVIJA CAUCHO INDUSTRIAL INORAVI GRANDE C115	30

TOMA DOMESTICA INORAVI PEQUEÑA



CODIGO	DESCRIPCION	
IMT009	TOMA CAUCHO PLANA / REDONDA INORAVI PEQUEÑA TL15 / TPR15	30

CLAVIJA INDUSTRIAL CON POLO A TIERRA INORAVI



CODIGO	DESCRIPCION	
IMC011	CLAVIJA CAUCHO INDUSTRIAL CON POLO A TIERRA INORAVI GRANDE C1T15	30

CLAVIJA TRIFILAR INORAVI 50 AMP CT50



CODIGO	DESCRIPCION	
IMC013	CLAVIJA TRIFILAR INORAVI 50 AMP CT50	12

TOMA INDUSTRIAL INORAVI GRANDE



CODIGO	DESCRIPCION	
IMT010	TOMA CAUCHO INDUSTRIAL INORAVI GRANDE TI15	30

TOMA INDUSTRIAL CON POLO A TIERRA INORAVI




CODIGO	DESCRIPCION	
IMT011	TOMA CAUCHO INDUSTRIAL CON POLO A TIERRA INORAVI GRANDE TIPT15	30

TEE DOMESTICA INORAVI



CODIGO	DESCRIPCION	
IMC008	TEE DOMESTICA ENCHUFE CON TOMA TRIPLE EN CAUCHO INORAVI TTP	30

TEE TOMA TRIPLE PARA EXTENSION INORAVI



CODIGO	DESCRIPCION	
IMC029	ADAPTADOR POLO TIERRA A SENCILLO 15 AMP CONVERTIDOR 3 A 2 INORAVI CPT	36

ADAPTADOR REDONDO A PLANO CONVERTIDOR



CODIGO	DESCRIPCION	
IMC035	CONVERTIDOR CAUCHO INORAVI CRP	36
IMC036	CONVERTIDOR PLASTICO	36

TEE TOMA TRIPLE PARA EXTENSION INORAVI



CODIGO	DESCRIPCION	
IMC012	TEE TOMA TRIPLE PARA EXTENSION EN CAUCHO INORAVI TTE	30

CLAVIJA COBRA TIPO L 15 AMP INORAVI CCL15



CODIGO	DESCRIPCION	
IMC037	CLAVIJA COBRA TIPO L 15 AMP CCL15	30

TOMA COBRA TIPO L 15 AMP INORAVI TCL16



CODIGO	DESCRIPCION	
IMC038	TOMA COBRA TIPO L 15 AMP INORAVI TCL16	30

**Día del Comerciante** **23 de Mayo**

A quienes construyen el eje que mueve la economía de nuestro país.


**CLAVIJA DOMESTICO (CODELCA)**


CODIGO	DESCRIPCION	
COC018	CLAVIJA CAUCHO PATA PLANA DOMESTICO 15 AMP (CODELCA)	30

**CLAVIJA INDUSTRIAL (CODELCA)**


CODIGO	DESCRIPCION	
COC002	CLAVIJA CAUCHO PATA PLANA INDUSTRIAL 15 AMP (CODELCA)	30

**CLAVIJA CON TERMINAL DE POLO A TIERRA**


CODIGO	DESCRIPCION	
COC003	CLAVIJA CAUCHO CON TERMINAL DE POLO A TIERRA 15 AMP (CODELCA)	30

**CLAVIJA PATA TRABADA 20 AMP 250 V BIFASICA**


CODIGO	DESCRIPCION	
COC004	CLAVIJA PATA TRABADA 20 AMP 250 V BIFASICA (CODELCA)	30

**CLAVIJA TRIFILAR 20 AMP 250 V (CODELCA)**


CODIGO	DESCRIPCION	
COC005	CLAVIJA TRIFILAR 20 AMP 250 V (CODELCA)	30

**TOMA AEREA 10 AMP PEQUEÑA (CODELCA)**


CODIGO	DESCRIPCION	
COC009	TOMA AEREA 10 AMP PEQUEÑA (CODELCA)	30

**CLAVIJA TRIFILAR 50 AMP 250 V BAKELITA**


CODIGO	DESCRIPCION	
COC006	CLAVIJA TRIFILAR 50 AMP 250 V BAKELITA (CODELCA)	12

**CLAVIJA TRIFILAR 20 AMP 250 V (CODELCA)**


CODIGO	DESCRIPCION	
COC007	CLAVIJA TRIFASICA TRIFILAR 50 AMP 250 V CAUCHO (CODELCA)	12

**CLAVIJA CON TERMINAL DE POLO A TIERRA**


CODIGO	DESCRIPCION	
COC019	TOMA AEREA DOMESTICA 15 AMP PEQUEÑA (CODELCA)	30

**TOMA BIFASICA INCRUSTAR PATA TRABADA**


CODIGO	DESCRIPCION	
COC013	TOMA BIFASICA INCRUSTAR PATA TRABADA 20 AMP 250 V (CODELCA)	12

**TOMA TRIFASICA TRIFILAR INCRUSTAR 20 AMP**


CODIGO	DESCRIPCION	
COC014	TOMA TRIFASICA TRIFILAR DE INCRUSTAR 20 AMP 250 V (CODELCA)	12

**CLAVIJA TRIFILAR 50 AMP 250 V BAKELITA**


CODIGO	DESCRIPCION	
COC010	TOMA AEREA INDUSTRIAL 15 AMP GRANDE (CODELCA)	30

**TOMA TRIFASICA TRIFILAR DE INCRUSTAR 50 AMP**


CODIGO	DESCRIPCION	
COC015	TOMA TRIFASICA TRIFILAR DE INCRUSTAR 50 AMP 250 V (CODELCA)	12

**TEE DOMESTICA (CODELCA)**


CODIGO	DESCRIPCION	
COC008	TEE DOMESTICA ENCHUFE CON TOMA TRIPLE EN CAUCHO T 15 AMP (CODELCA)	30

**CLAVIJA TRIFILAR 50 AMP 250 V BAKELITA**


CODIGO	DESCRIPCION	
COC011	TOMA AEREA CAUCHO TERMINAL POLO A TIERRA 15 AMP (CODELCA)	30

**ADAPTADOR CONVERTIDOR 3 A 1 (CODELCA)**


CODIGO	DESCRIPCION	
COC029	ADAPTADOR POLO TIERRA A SENCILLO 15 AMP CONVERTIDOR 3 A 1 (CODELCA)	36

**TEE TOMA TRIPLE PARA EXTENSION (CODELCA)**


CODIGO	DESCRIPCION	
COC036	TEE TOMA TRIPLE PARA EXTENSION EN CAUCHO T 15 AMP (CODELCA)	30

**CLAVIJA TRIFILAR 50 AMP 250 V BAKELITA**


CODIGO	DESCRIPCION	
COC026	TOMA AEREA BIFASICA PATA TRABADA 20 AMP 250 V (CODELCA)	30





**ADAPTADOR CONVERTIDOR 3 A 1 (CODELCA)**



CODIGO	DESCRIPCION	
COC035	ADAPTADOR REDONDO A PLANO CONVERTIDOR 10 A (PVC - HIERRO) (CODELCA)	36

**PORTALAMPARA PARA INTERPERIE (CODELCA)**



CODIGO	DESCRIPCION	
COC016	PARA INTERPERIE (CODELCA) PORTALAMPARA CAUCHO	36

**PORTALAMPARA CAUCHO ECONOMICO**



CODIGO	DESCRIPCION	
IMPC15	CAUCHO ECONOMICO	36

**PORTALAMPARA SWITCH ECONOMICO GIRO**



CODIGO	DESCRIPCION	
IMPSE001	PORTALAMPARA SWITCH ECONOMICO GIRO	12

**PORTALAMPARA SWITCH ECONOMICO INTERRUPTOR**



CODIGO	DESCRIPCION	
IMPSEI01	PORTALAMPARA SWITCH ECONOMICO INTERRUPTOR	12

**PORTALAMPARA LOZA ECONOMICO**



CODIGO	DESCRIPCION	
IMC016	LOZA ECONOMICO	36

**PORTALAMPARA SWITCH ECONOMICO PASADOR**



CODIGO	DESCRIPCION	
IMPSEP01	PORTALAMPARA SWITCH ECONOMICO PASADOR	12

**BENJAMIN**



CODIGO	DESCRIPCION	
VABCE001	BENJAMIN CAFÉ - MARFIL - BLANCO	12
VABM001	BENJAMIN MARQUI - NEGRO	12

**INTERRUPTOR SOBREPONER HUEVITO**



CODIGO	DESCRIPCION	
IMISH001	INTERRUPTOR SOBREPONER HUEVITO	36

**TIMBRE CHICHARRA**



CODIGO	DESCRIPCION	
IMTCE001	TIMBRE CHICHARRA ECONOMICO	12
VETC001	TIMBRE CHICHARRA (VERA)	12

**TIMBRE DIN DON**



CODIGO	DESCRIPCION	
IMTDE001	TIMBRE DIN DON ECONOMICO	12
VETD001	TIMBRE DIN DON (VERA)	12

**TOMA LEVINTON ECONOMICO SIN TAPA**



CODIGO	DESCRIPCION	
IMTLE001	TOMA LEVINTON ECONOMICO SIN TAPA	12

**TIMBRE INDUSTRIAL (VERA)**



CODIGO	DESCRIPCION	
VETI0001	TIMBRE INDUSTRIAL (VERA)	12

**CALENTADOR ELECTRON LOZA ECONOMICO**



CODIGO	DESCRIPCION	
VACELE01	CALENTADOR ELECTRON LOZA ECO	12

**REVERBERO ELECTRICO**



CODIGO	DESCRIPCION	
VAREE001	REVERBERO ELECTRICO ECONOMICO	6
VARETER1	TUBULAR ESTUFA RESISTENCIA 1 PUESTO	6

**MOTOR MAQUETA - PILA CUADRADA 9 V**



CODIGO	DESCRIPCION	
IMMPM001	MOTOR PEQUEÑO MAQUETA	1
IMMGM001	MOTOR GRANDE MAQUETA	1
VAPCT009	PILA CUADRADA TRONEX 9V	1

**DUCHA ELECTRICA**



CODIGO	DESCRIPCION	
VADESMH1	SIN MANGUERA HERGON	1
VADECMH1	CON MANGUERA HERGON	1
VADESM01	SIN MANGUERA LATINA	1
VADECM01	CON MANGUERA LATINA	1

**CABLE INICIAR 500 AMP**



CODIGO	DESCRIPCION	
VACI5001	CABLE INICIAR 500 AMP	1

**KIT ESCOLAR CIRCUITO ELECTRICO X 8 PCS**



CODIGO	DESCRIPCION	
IMKECEM1	CIRCUITO ELECTRICO X 8 PCS	6



### Colores Básicos

PAE91 91 Transparente mate	PAE190 190 Transparente Brillante	PAE1007 1007 Blanco mate	PAE40 40 Blanco brillante	PAE4 4 Negro mate
PAE39 39 Negro brillante	PAE36 36 Silver	PAE31 31 Amarillo caterpillar	PAE41 41 Amarillo	PAE14 14 Naranja
PAE15 15 Azul cielo	PAE21 21 Medio Azul (Azul medio)	PAE6 6 Rojo	PAE131 131 Rojo Suzuki	PAE313 313 Palo de rosa
PAE37 37 Verde gramina	PAE29 29 Marron	PAE30 30 Fucsia	PAE101 101 Verde Jade	PAE315 315 Beige
PAE150 150 Rojo Ferrari	PAE35 35 Oso	PAE125 125 Gris Maquina		

### Anticorrosivos

PAE123 Anticorrosivo Rojo	PAE189 Anticorrosivo Gris
PAE200 Anticorrosivo Blanco	

### Súper Brillantes

PAE1400 Cromado Súper Brillante	PAE1500 Oro Súper Brillante
------------------------------------	--------------------------------

### Metalizados

PAE18K Oro 18K	PAE46 Azul Metalizado
-------------------	--------------------------

### Fluorescentes

PAE1003 Fluorescente Verde	PAE1006 Fluorescente Naranja
PAE1002 Fluorescente Rosado	PAE1004 Fluorescente Azul

### Alta Temperatura

PAE1200 Negro Alta Temperatura	PAE1300 Silver Alta Temperatura
-----------------------------------	------------------------------------

### AEROSOL METALIZADO

## Metalizado

PAE18K PAE46

CODIGO	DESCRIPCION	
MEPAE18K	ORO 18 K (MERCURY)	12
MEPAE46	46 AZUL METALIZADO (MERCURY)	12

### AEROSOL MERCURY 400ML 35 GOLD

CODIGO	DESCRIPCION	
MEPAE35	AEROSOL 400ML 35 GOLD (MERCURY)	12

### AEROSOL MERCURY 400ML

## Aerosol Brillante

Brillo y mayor visibilidad. Alto cubrimiento excelente rendimiento. Secado rápido. Uso en interiores y exteriores.

PAE18K

CODIGO	DESCRIPCION	
MEPAE191	191 TRANSPARENTE MATE	12
MEPAE190	190 TRANSPARENTE BRILLANTE	12
MEPAE1007	1007 BLANCO MATE	12
MEPAE40	40 BLANCO BRILLANTE	12
MEPAE4	4 NEGRO MATE	12
MEPAE39	39 NEGRO BRILLANTE	12
MEPAE36	36 SILVER PLATA	12
MEPAE31	31 AMARILLO CATERPILLAR	12
MEPAE41	41 AMARILLO	12
MEPAE14	14 NARANJA	12
MEPAE15	15 AZUL CIELO	12
MEPAE21	21 MEDIUM BLUE (AZUL MEDIO)	12
MEPAE6	6 ROJO	12
MEPAE131	131 ROJO SUZUKI	12
MEPAE313	313 PALO DE ROSA	12
MEPAE30	30 FUCSIA	12
MEPAE37	37 VERDE GRAMA	12
MEPAE101	101 VERDE JADE	12
MEPAE29	29 MARRON	12
MEPAE315	315 BEIGE	12
MEPAE125	125 GRIS MAQUINA	12

### AEROSOL 400ML SUPRE BRILLANTE

## Super Brillante

PAE1400 PAE1500

CODIGO	DESCRIPCION	
MEPAE1400	1400 BRIGHT CHROME / CROMADO	12
MEPAE1500	1500 BRIGHT GOLD / DORADO	12

### AEROSOL 400ML ALTA TEMPERATURA

## Aerosol Alta Temperatura

Renueva y cuida tu en cada momento.

PAE1200

CODIGO	DESCRIPCION	
MEPAE1200	1200 NEGRO ALTA TEMPERATURA	12
MEPAE1300	1300 SILVER ALTA TEMPERATURA	12

### AEROSOL MERCURY 400ML FLUORESCENTE

PAE1003 PAE1006 PAE1002 PAE1004

CODIGO	DESCRIPCION	
MEPAE1003	1003 FLUORESCENTE VERDE	12
MEPAE1006	1006 FLUORESCENTE NARANJA	12
MEPAE1002	1002 FLUORESCENTE ROSADO	12
MEPAE1004	1002 FLUORESCENTE AZUL	12

### AEROSOL MERCURY 400ML ANTICORROSIVO

## Anticorrosivos

PAE123 PAE189 PAE200

CODIGO	DESCRIPCION	
MEPAE200	200 ANTICORROSIVO BLANCO	12
MEPAE189	189 ANTICORROSIVO GRIS	12
MEPAE123	123 ANTICORROSIVO ROJO	12





**SILICONA EN SPRAY MERCURY 400ML**



CODIGO	DESCRIPCION	
MEPAES1	AROMA LIMÓN (MERCURY)	12
MEPAES2	AROMA ROSA (MERCURY)	12
MEPAES3	AROMA MANZANA (MERCURY)	12
MEPAES4	SIN AROMA (MERCURY)	12
MEPAES5	AROMA FRESA (MERCURY)	12
MEPAES6	AROMA UVA (MERCURY)	12

**CUCHILLAS KIT PARA BISTURI**



CODIGO	DESCRIPCION	
MEFVR13	CUCHILLAS KIT X 10 UNDS (MERCURY)	10

**BISTURI ECONOMICO PLASTICO**



CODIGO	DESCRIPCION	
MEFVR14	BISTURI ECONOMICO (MERCURY)	12

**BISTURI ENCAUCHETADO BLISTER**



CODIGO	DESCRIPCION	
MEFVR15	BISTURI ENCAUCHETADO BLISTER	12

**DISCO CORTE METAL (MERCURY)**



CODIGO	DESCRIPCION	
MEFAB01	DISCO 4 1/2" 1.2MM CORTE METAL	12
MEFAB02	DISCO 7 1/4" 1.4MM CORTE METAL	12

**LUBRICANTE CADENAS MOTOS / BICICLETAS**



CODIGO	DESCRIPCION	
MELMC05	LUBRICANTE 400 ML (MERCURY)	12
MELMC06	LUBRICANTE 200 ML (MERCURY)	24

**LIMPIADOR ELECTRICO SECADO ULTRARAPIDO**



CODIGO	DESCRIPCION	
MELMC01	LIMPIADOR ELECTRICO 200ML	24
MELMC07	LIMPIADOR ELECTRICO 400ML	20

**BISTURI METALICO BLISTER**



CODIGO	DESCRIPCION	
MEFVR12	BISTURI METALICO BLISTER	12

**BISTURI PROFESIONAL BLISTER**



CODIGO	DESCRIPCION	
MEFVR19	BISTURI PROFESIONAL BLISTER	12

**DISCO DIAMANTADO SEGMENTADO (MERCURY)**



CODIGO	DESCRIPCION	
MEFAB05	DIAMANTADO SEGMENTADO 4 1/2" 7MM	12
MEFAB06	DIAMANTADO SEGMENTADO 7 1/4" 7MM	12

**LUBRICANTE MULTIUSOS MERCURY MR-40**



CODIGO	DESCRIPCION	
MELMC03	LUBRICANTE MULTIUSOS 200ML MR-40	24
MELMR40	LUBRICANTE MULTIUSOS 450ML MR-40	12
MELMC04	LUBRICANTE MULTIUSOS TITANIUM 400ML WT-40	12

**LIMPIADOR DE CARBURADOR Y VALVULAS**



CODIGO	DESCRIPCION	
MELMC02	CARBURADOR Y VALVULAS 500ML	12
MELMC08	CARBURADOR Y VALVULAS 200ML	8

**BROCHA CERDA MONA MERCURY**



CODIGO	DESCRIPCION	
MEFVR06	BROCHA CERDA MONA 1" (MERCURY)	12
MEFVR07	BROCHA CERDA MONA 1 1/2" (MERCURY)	12
MEFVR08	BROCHA CERDA MONA 2" (MERCURY)	12
MEFVR09	BROCHA CERDA MONA 2 1/2" (MERCURY)	12
MEFVR10	BROCHA CERDA MONA 3" (MERCURY)	12
MEFVR11	BROCHA CERDA MONA 4" (MERCURY)	12

**DISCO DIAMANTADO CONTINUO (MERCURY)**



CODIGO	DESCRIPCION	
MEFAB03	DISCO DIAMANTADO CONTINUO 4 1/2" 7MM	12
MEFAB04	DISCO DIAMANTADO CONTINUO 7 1/4" 7MM	12

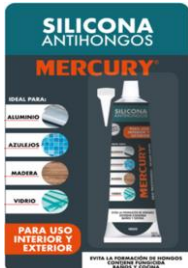


**DISCO MADERA MERCURY**



CODIGO	DESCRIPCION	
MEFAB07	DISCO MADERA 4 1/2" 40T (MERCURY)	12
MEFAB08	DISCO MADERA 7 1/4" 40T (MERCURY)	12

**SILICONA ANTIHONGOS (MERCURY)**



CODIGO	DESCRIPCION	
MEFVR20	BLISTER 50 GR TRANSPARENTE	12
MEFVR18	BLISTER 85 GR TRANSPARENTE	12
MEFSA01	TITANIUM 280 ML TRANSPARENTE	24

**BOMBA PERIFERICA PARA AGUA**



CODIGO	DESCRIPCION	
MEFHE01	1/2 HP RETIE (MERCURY)	6
MEFHE02	1 HP RETIE (MERCURY)	2

**LLAVE LAVAPLATOS MESON FLEXIBLE CUERPO Y PALANCA METALICA**



CODIGO	DESCRIPCION	
MEFGR14	LLAVE LAVAPLATOS MESON FLEXIBLE CUERPO Y PALANCA METALICA ENTRADA BRONCE BLISTER (MERCURY)	1

**DISCO FLAP (MERCURY)**



CODIGO	DESCRIPCION	
MEFAB09	DISCO FLAP GRANO 60 (MERCURY)	12
MEFAB10	DISCO FLAP GRANO 80 (MERCURY)	12
MEFAB11	DISCO FLAP GRANO 120 (MERCURY)	12

**PISTOLA CALAFATEO ESQUELETO ROJA**



CODIGO	DESCRIPCION	
MEFVR01	ESQUELETO ROJA 310GR (MERCURY)	1

**PISTOLA CALAFATEO SEMI/PESADA**



CODIGO	DESCRIPCION	
MEFVR02	SEMI/PESADA 365GR (MERCURY)	1

**LLAVE LAVAPLATOS PARED FLEXIBLE CUERPO Y PALANCA METALICA (MERCURY)**



CODIGO	DESCRIPCION	
MEFGR15	LLAVE LAVAPLATOS PARED FLEXIBLE CUERPO Y PALANCA METALICA BLISTER (MERCURY)	1

**LLAVE JARDIN PREMIUM PALANCA Y CUERPO METALICO CROMADO FILTRO Y RACOR**



CODIGO	DESCRIPCION	
MEFGR20	PALANCA CUERPO METALICO CROMADO CON FILTRO Y ACCESORIO RACOR (MERCURY)	1

**REGULADOR DE GAS AZUL**



CODIGO	DESCRIPCION	
MEFVR22	AZUL 300 GRMS (MERCURY)	12

**PISTOLA CALAFATEO PESADA**



CODIGO	DESCRIPCION	
MEFVR03	PESADA 445GR (MERCURY)	1

**PISTOLA CALAFATEO TUBULAR GRIS**



CODIGO	DESCRIPCION	
MEFVR04	TUBULAR GRIS 570GR (MERCURY)	1

**LLAVE LAVAPLATOS MESON FIJA CUERPO Y PALANCA METALICA BLISTER (MERCURY)**



CODIGO	DESCRIPCION	
MEFGR12	MESON FIJA CUERPO PALANCA METALICA	1
MEFGR13	PARED FIJA CUERPO PALANCA METALICA	1

**LLAVE LAVAMANOS PALANCA Y CUERPO METALICO**



CODIGO	DESCRIPCION	
MEFGR19	PALANCA CUERPO METALICO (MERCURY)	1



**Llave JARDIN TERMINAL CROMADA**



CODIGO	DESCRIPCION	
MEFGR08	1/2 PESADA FINA FGR08 (MERCURY)	1
MEFGR09	1/2 SUPER/PESADA FINA MLY16 (MERCURY)	1

**TAPA BOCA INDUSTRIAL (MERCURY)**



CODIGO	DESCRIPCION	
MEFSI25	CON FILTRO DOBLE TIPO MASCARA	1
MEFSI24	CON FILTRO SENCILLO TIPO MASCARA	1

**FILTRO REPUESTO PARA MASCARA INDUSTRIAL**



CODIGO	DESCRIPCION	
MEFSI15	FILTRO REPUESTO MASCARA INDUSTRIAL	10

**TAPA OIDOS EN SILICONA**



CODIGO	DESCRIPCION	
MEFSI23	TAPA OIDOS EN SILICONA CON CORDON	1

**GAFAS DE PROTECCION DEPORTIVO**



• Lente claro



• Lente oscuro

CODIGO	DESCRIPCION	
MEFSI03	LENTE CLARO MGP01 (MERCURY)	20
MEFSI04	LENTE OSCURO MGP02 (MERCURY)	20

**DUCHA AGUA FRIA ACERO INOXIDABLE DE LUJO**



CODIGO	DESCRIPCION	
MEFGR03	6" CUADRADA (MERCURY)	1
MEFGR05	8" CUADRADA (MERCURY)	1
MEFGR01	10" CUADRADA (MERCURY)	1
MEFGR11	12" CUADRADA (MERCURY)	1

**TUBO DUCHA ACERO INOXIDABLE**



CODIGO	DESCRIPCION	
MEFGR07	40CM SIN ESCUDO (MERCURY)	1

**GUANTE ANTICORTE NIVEL 5 ALTA CALIDAD**



CODIGO	DESCRIPCION	
MEFSI22	TALLA 9" L (MERCURY)	1

**CHALECO PARA CONSTRUCCION**



CODIGO	DESCRIPCION	
MEFSI01	NARANJA 60g/m2 (MERCURY)	10
MEFSI02	VERDE 60g/m2 (MERCURY)	10

**GAFAS DE PROTECCION CONVENCIONAL**



• Lente claro



• Lente oscuro

CODIGO	DESCRIPCION	
MEFSI05	LENTE CLARO MGP03 (MERCURY)	12
MEFSI06	LENTE OSCURO MGP04 (MERCURY)	12

**DUCHA AGUA FRIA ACERO INOXIDABLE DE LUJO**



CODIGO	DESCRIPCION	
MEFGR04	6" REDONDA (MERCURY)	1
MEFGR06	8" REDONDA (MERCURY)	1
MEFGR02	10" REDONDA (MERCURY)	1

**VALVULA DE LLENADO UNIVERSAL PLUS GRADUABLE (MERCURY)**



CODIGO	DESCRIPCION	
MEFGR10	UNIVERSAL PLUS GRADUABLE (MERCURY)	1

**GUANTE NITRILLO ECONOMICO ALTA CALIDAD**



CODIGO	DESCRIPCION	
MEFSI07	TALLA 7" S (MERCURY)	12
MEFSI08	TALLA 8" M (MERCURY)	12
MEFSI09	TALLA 9" L (MERCURY)	12
MEFSI10	TALLA 10" XL (MERCURY)	12

**GUANTE NITRILLO REFORZADO ALTA CALIDAD NEGRO / ROJO**



CODIGO	DESCRIPCION	
MEFSI11	TALLA 7" S (MERCURY)	12
MEFSI12	TALLA 8" M (MERCURY)	12
MEFSI13	TALLA 9" L (MERCURY)	12
MEFSI14	TALLA 10" XL (MERCURY)	12



**CHAPA MADERA SECURITY CILINDRO EN BRONCE**



CODIGO	DESCRIPCION	
MEFCE26	BAÑO CLARA (MERCURY)	1
MEFCE34	BAÑO OSCURA (MERCURY)	1
MEFCE01	ALCOBA CLARA (MERCURY)	1
MEFCE28	ALCOBA OSCURA (MERCURY)	1

**CHAPA METALICA CROMADA SECURITY CILINDRO EN BRONCE**



CODIGO	DESCRIPCION	
MEFCE33	BAÑO METALICA CROMADA	1
MEFCE27	ALCOBA METALICA CROMADA	1
COCPA401	400-8 RIN LAMINA (COLOSO)	1

**CHAPA SATIN MANIJA CILINDRO EN BRONCE**



CODIGO	DESCRIPCION	
MEFCE32	ALCOBA SATIN MANIJA	1

**CERRADURA AUXILIAR DE SEGURIDAD**



CODIGO	DESCRIPCION	
MEFCE35	CERRADURA AUXILIAR DE SEGURIDAD	1

**CANDADO DE CLAVE MALETERO (MERCURY)**



CODIGO	DESCRIPCION	
MEFCE29	CLAVE MALETERO ROJO (MERCURY)	10
MEFCE30	CLAVE MALETERO AZUL (MERCURY)	10
MEFCE31	CLAVE MALETERO BRONCE (MERCURY)	10

**CANDADO INTEMPERIE (MERCURY)**



CODIGO	DESCRIPCION	
MEFCE23	INTEMPERIE 40 (MERCURY)	6
MEFCE24	INTEMPERIE 50 (MERCURY)	6
MEFCE25	INTEMPERIE 60 (MERCURY)	6

**CANDADO ANTICIZALLA VERTICAL (MERCURY)**



CODIGO	DESCRIPCION	
MACAV040	ANTICIZALLA VERTICAL 40 (MANFEL)	6
MEFCE17	ANTICIZALLA VERTICAL 50 (MERCURY)	6
MEFCE18	ANTICIZALLA VERTICAL 60 (MERCURY)	6
MEFCE19	ANTICIZALLA VERTICAL 70 (MERCURY)	6

**CANDADO ANTICIZALLA HORIZONTAL**



CODIGO	DESCRIPCION	
MEFCE20	ANTICIZALLA HORIZONTAL 60 (MERCURY)	6
MEFCE21	ANTICIZALLA HORIZONTAL 70 (MERCURY)	6
MEFCE22	ANTICIZALLA HORIZONTAL 80 (MERCURY)	6

**CANDADO NEGRO (MERCURY)**



CODIGO	DESCRIPCION	
MEFCE02	NEGRO 20 (MERCURY)	12
MEFCE03	NEGRO 25 (MERCURY)	6
MEFCE04	NEGRO 30 (MERCURY)	6
MEFCE05	NEGRO 40 (MERCURY)	6
MEFCE06	NEGRO 50 (MERCURY)	6
MEFCE07	NEGRO 60 (MERCURY)	6

**CANDADO CROMADO (MERCURY)**



CODIGO	DESCRIPCION	
MEFCE08	CROMADO 20 (MERCURY)	12
MEFCE09	CROMADO 25 (MERCURY)	6
MEFCE10	CROMADO 30 (MERCURY)	6
MEFCE11	CROMADO 40 (MERCURY)	6
MEFCE12	CROMADO 50 (MERCURY)	6
MEFCE13	CROMADO 60 (MERCURY)	6

**CANDADO REDONDO (MERCURY)**



CODIGO	DESCRIPCION	
MA250512	REDONDO 30 (MANFEL)	6
MEFCE14	REDONDO 40 (MERCURY)	6
MEFCE15	REDONDO 50 (MERCURY)	6
MEFCE16	REDONDO 60 (MERCURY)	6

**CANDADO EGRET**



CODIGO	DESCRIPCION	
EGC020	EGRET # 20	12
EGC025	EGRET # 25	6
EGC030	EGRET # 30	6
EGC040	EGRET # 40	6
EGC050	EGRET # 50	6
EGC060	EGRET # 60	6





**CANDADO GLOBE**



CODIGO	DESCRIPCION	
GLC020	GLOBE # 20	12
GLC025	GLOBE # 25	6
GLC030	GLOBE # 30	6
GLC040	GLOBE # 40	6
GLC050	GLOBE # 50	6
GLC060	GLOBE # 60	6

**GUANTE CAUCHO**



CODIGO	DESCRIPCION	
INDGF35700	FERRETERO CAL 35 # 7	12
INDGF35712	FERRETERO CAL 35 # 7 1/2	12
INDGF35800	FERRETERO CAL 35 # 8	12
INDGF35812	FERRETERO CAL 35 # 8 1/2	12
INDGF35900	FERRETERO CAL 35 # 9	12
INDGF35100	FERRETERO CAL 35 # 10	12
INDGC35700	INDPROLATEX CAL 35 # 7	12
INDGC35712	INDPROLATEX CAL 35 # 7 1/2	12
INDGC35800	INDPROLATEX CAL 35 # 8	12
INDGC35812	INDPROLATEX CAL 35 # 8 1/2	12
INDGC35900	INDPROLATEX CAL 35 # 9	12
INDGC35100	INDPROLATEX CAL 35 # 10	12
INDGC50800	INDPROLATEX CAL 50 # 8 INDUSTRIAL	12
INDGC50900	INDPROLATEX CAL 50 # 9 INDUSTRIAL	12
INDGC50100	INDPROLATEX CAL 50 # 10 INDUSTRIAL	12



**GUANTE HILAZA LATEX NACIONAL**



CODIGO	DESCRIPCION	
IMGHLNP900	GUANTE HILAZA LATEX NACIONAL	12

**GUANTE REFORZADO VAQUETA**



CODIGO	DESCRIPCION	
PRGRVC01	REFORZADO VAQUETA CORTO EXTERNO	12
PRGRVL01	REFORZADO VAQUETA LARGO EXTERNO	12

**GUANTE TIPO INGENIERO**



CODIGO	DESCRIPCION	
PRGTIS01	GUANTE TIPO INGENIERO SENCILLO	12
PRGTIR01	GUANTE TIPO INGENIERO REFORZADO	12

**GUANTE SENCILLO CARNAZA**



CODIGO	DESCRIPCION	
PRGSCC01	SENCILLO CARNAZA CORTO	12
PRGSCL01	SENCILLO CARNAZA LARGO	12
PRGSCE01	SENCILLO CARNAZA EXTRA LARGO	12

**GUANTE POLIESTER LATEX**



CODIGO	DESCRIPCION	
IMGPL00900	GUANTE POLIESTER LATEX	12

**GUANTE HILAZA PUNTOS**



CODIGO	DESCRIPCION	
IMGHP1C090	GUANTE HILAZA PUNTOS X 1 CARAS	12
IMGHP2C090	GUANTE HILAZA PUNTOS X 2 CARAS	12

**GUANTE SOLDADOR**



CODIGO	DESCRIPCION	
PRGS0001	GUANTE SOLDADOR	12

**GUANTE REFORZADO CARNAZA**



CODIGO	DESCRIPCION	
PRGRCC01	REFORZADO CORTO EXTERNO	12
PRGRCL01	REFORZADO LARGO EXTERNO	12
PRGRCE01	REFORZADO EXTRA LARGO EXTERNO	12

**GUANTE ANTIDESLIZANTE PANELERO**



CODIGO	DESCRIPCION	
IMGAP35080	ANTIDESLIZANTE PANELERO CAL 35 # 8	1
IMGAP35090	ANTIDESLIZANTE PANELERO CAL 35 # 9	1
IMGAP35010	ANTIDESLIZANTE PANELERO CAL 35 # 10	1

**PETO EN VAQUETA SOLDADOR**



CODIGO	DESCRIPCION	
PRPV0001	VAQUETA SOLDADOR 90 X 60 CM	1
PRPV0002	VAQUETA GUADAÑADOR 110 X 60 CM	1

**CASCO TIPO ZULIA DE COLOR**



COLORES CASCO: AZUL, AMARILLO, BLANCO Y ROJO.


CODIGO	DESCRIPCION	
ZUCTZC01	CASCO TIPO ZULIA DE COLOR	1

**RODILLERA PARA CONSTRUCCION**



CODIGO	DESCRIPCION	
PRRC0001	RODILLERA PARA CONSTRUCCION	1

**PETO EN CARNAZA**



CODIGO	DESCRIPCION	
PRPC0001	PETO EN CARNAZA	1



**TAPABOCAS**



CODIGO	DESCRIPCION	
PRTT0001	TAPABOCAS TERMOSELLADOS X 100 UND	1
PRTN0001	TAPABOCAS NEGRO X 100 UND	1

**IMPERMEABLE**



COLORES IMPERMEABLE: AMARILLO Y NEGRO

CODIGO	DESCRIPCION	
IMIPCS0001	PANTALON Y CHAQUETA TALLA S	1
IMIPCM0001	PANTALON Y CHAQUETA TALLA M	1
IMIPCL0001	PANTALON Y CHAQUETA TALLA L	1
IMIPCXL001	PANTALON Y CHAQUETA TALLA XL	1
IMCIS00001	CHAQUETA IMPERMEABLE TALLA S	1
IMCIM00001	CHAQUETA IMPERMEABLE TALLA M	1
IMCIL00001	CHAQUETA IMPERMEABLE TALLA L	1
IMCIXL0001	CHAQUETA IMPERMEABLE TALLA XL	1

**SILLA DE ALTURA**



CODIGO	DESCRIPCION	
PRSA001	SILLA DE ALTURA EN GOMA	12
PRSAM001	SILLA DE ALTURA EN MADERA	12

**GUANTE CON PUNTOS DE PVC UN SOLO LADO**



CODIGO	DESCRIPCION	
UYGDP002	DE PVC UN SOLO LADO (UYUSTOOLS)	12

**GUANTE AZUL (PAR) (UYUSTOOLS)**



CODIGO	DESCRIPCION	
UYGD012	GUANTE AZUL (PAR) (UYUSTOOLS)	20

**ARNEX PELVICO**



CODIGO	DESCRIPCION	
PRAPMS01	CON MOSQUETON SENCILLO	1
PRAPMP01	CON MOSQUETON PLANO	1
PRAP4PFT01	DE 4 PUNTOS FICHA TECNICA	1

**PAR DE PRETALES**



CODIGO	DESCRIPCION	
PRPP0001	PAR DE PRETALES	1

**GUANTE MULTIUSO TELA Y GOMA NEGRO**



CODIGO	DESCRIPCION	
UYGD502	NEGRO GD 502 (PAR) (UYUSTOOLS)	1

**MANILA VENEZOLANA NYLON 100%**



CODIGO	DESCRIPCION	
PRPHC001	PORTAHERRAMIENTERO EN CUERO	1
PRCLC001	CINTURON LINIERO EN CUERO	1
PRE170LVMP	ESLINGAS 1.70 CM / LINEA VIDA CON MOSQ/PLANO	1
PRE170LVEY	ESLINGAS EN Y	1

**ESLINGAS DE ABSORCION**



CODIGO	DESCRIPCION	
PRE170LVEY	ESLINGAS DE ABSORCION	1

**ESLINGAS DE POSENIAMIENTO**



CODIGO	DESCRIPCION	
PRE170LVPEP	ESLINGAS DE POSENIAMIENTO	1

**GUANTE GRIS TELA Y GOMA GD1115**



CODIGO	DESCRIPCION	
UYGD1115-8	GD1115 # 8 (PAR) (UYUSTOOLS)	12
UYGD1115-9	GD1115 # 9 (PAR) (UYUSTOOLS)	12





**CINTA DOBLE FAZ**



CODIGO	DESCRIPCION	
UYCIY018	X 18 X 1/2 5Y (UYUSTOOLS)	12
UYCIY024	X 24 X 3/4 5Y (UYUSTOOLS)	12

**JUEGO DE ADAPTADORES MAGNETICO PARA DADO**



CODIGO	DESCRIPCION	
UYAPTD516	5/16 X 65 MM X 10 PCS (UYUSTOOLS)	1
UYAPTD308	3/8 X 65 MM X10 PCS (UYUSTOOLS)	1

**DISCO DIAMANTADO SEGMENTADO**



CODIGO	DESCRIPCION	
UYDDU115	4 1/2" SECO 115 MM (UYUSTOOLS)	1
UYDDU180	7" SECO 180 MM (UYUSTOOLS)	1
UYDDU230	9" SECO 230 MM (UYUSTOOLS)	1

**DISCO MADERA TUNGSTENO**



CODIGO	DESCRIPCION	
UYDMA115	115 MM X 18 DIENTES 4 1/2" (UYUSTOOLS)	1
UYDMA116	115 MM X 24 DIENTES 4 1/2" (UYUSTOOLS)	1
UYDMA117	115 MM X 40 DIENTES 4 1/2" (UYUSTOOLS)	1
UYDM718	180 MM X 18 DIENTES 7" (UYUSTOOLS)	1
UYDM724	180 MM X 24 DIENTES 7" (UYUSTOOLS)	1
UYDM740	180 MM X 40 DIENTES 7" (UYUSTOOLS)	1

**CRUZETA PLASTICA PARA CERAMICA**



CODIGO	DESCRIPCION	
UYCRZ002	X 2MM X 200 PCS (UYUSTOOLS)	12
UYCRZ003	X 3MM X 200 PCS (UYUSTOOLS)	12

**DISCO CORTA METAL 14" TRONZADORA**



CODIGO	DESCRIPCION	
UYDCM514	14" TRONZADORA (UYUSTOOLS)	5

**DISCO DIAMANTADO CONTINUO HUMEDO CERAMICA**



CODIGO	DESCRIPCION	
UYDDU115H	4 1/2" LISO 115 MM (UYUSTOOLS)	1
UYDDU18H	7" LISO 180 MM (UYUSTOOLS)	1
UYDDU230H	9" LISO 230 MM (UYUSTOOLS)	1

**DISCO LJA FLAP PARA MADERA**



CODIGO	DESCRIPCION	
UYDLF460M	115 MM # 60 4 1/2" (UYUSTOOLS)	10

**UNION UNIVERSAL PVC**



CODIGO	DESCRIPCION	
UYUN102L	1/2" LISO (UYUSTOOLS)	12
UYUN304L	3/4" LISO (UYUSTOOLS)	12
UYUN001L	1" LISO (UYUSTOOLS)	12

**DISCO CORTA METAL**



CODIGO	DESCRIPCION	
UYDCM504	4 1/2" 115 X 1.2 X 22.2 MM (UYUSTOOLS)	10
UYDCM507	7" 180 X 1.6 X 22.2 MM (UYUSTOOLS)	10

**DISCO DESBASTE PULIR METAL**



CODIGO	DESCRIPCION	
UYDCM307	7" GRUESO 180 X 6 X 22.23 MM (UYUSTOOLS)	1



**UUSTOOLS**  
SIEMPRE CONTIGO

LA CALIDAD Y LA EXPERIENCIA NO SE IMPROVISAN

S.A.S.

**Distribuidor Autorizado**



### JUEGO PUNTA PH2 BITS S2 PUNTA ESTRELLA



UUSTOOLS

CODIGO	DESCRIPCION	
UYBTS50H2	50MM X 10 UND /SET (UYUSTOOLS)	1

### TIJERA CORTA TUBO PVC



UUSTOOLS

CODIGO	DESCRIPCION	
UYTJB001	TIJERA CORTA TUBO PVC (UYUSTOOLS)	1

### PELACABLE



UUSTOOLS

CODIGO	DESCRIPCION	
UYPEL265	PELACABLE PEL265 (UYUSTOOLS)	1

### NIVEL CON IMAN 9"



UUSTOOLS

CODIGO	DESCRIPCION	
UYNI09U	NIVEL CON IMAN 9" (UYUSTOOLS)	1

### NIVEL PLASTICO ABS



UUSTOOLS

CODIGO	DESCRIPCION	
UYNIA12P	NIVEL PLASTICO ABS 12" (UYUSTOOLS)	1
UYNIA14P	NIVEL PLASTICO ABS 14" (UYUSTOOLS)	1
UYNIA16P	NIVEL PLASTICO ABS 16" (UYUSTOOLS)	1
UYNIA18P	NIVEL PLASTICO ABS 18" (UYUSTOOLS)	1

### FLEXOMETRO TRANSPARENTE



UUSTOOLS

CODIGO	DESCRIPCION	
UYFLT3X16	3 MT 16 MM (UYUSTOOLS)	6
UYFLT5X19	5 MT 19 MM (UYUSTOOLS)	6
UYFLT5X25	5 MT 25 MM (UYUSTOOLS)	6
UYFLT7X25	7.5 MT 25 MM (UYUSTOOLS)	6
UYFLT10X	10 MT 25 MM (UYUSTOOLS)	6

### JUEGO DESTORNILLADOR GOLPE



UUSTOOLS

CODIGO	DESCRIPCION	
UYDEG604	6 PCS TIPO 604 (UYUSTOOLS)	1

### REMACHADORA



UUSTOOLS

CODIGO	DESCRIPCION	
UYREA006	10" # 20 (UYUSTOOLS)	1

### ALICATE CAIMAN HOMBRE SOLO



UUSTOOLS

CODIGO	DESCRIPCION	
UYALM210	10" (UYUSTOOLS)	1

### MARCO SEGUETA MANGO PLASTICO TUBULAR



UUSTOOLS

CODIGO	DESCRIPCION	
UYMCP12U	12" MARCO SIERRA ACERO (UYUSTOOLS)	1

### MARCO SEGUETA NEGRO METALICO AJUSTABLE



UUSTOOLS

CODIGO	DESCRIPCION	
UYMCN12U	AJUSTABLE 12" (UYUSTOOLS)	1

### DECAMETRO AMARILLO HUINCHA



UUSTOOLS

CODIGO	DESCRIPCION	
UYHUV010	DE 10 MT (UYUSTOOLS)	1
UYHUV020	DE 20 MT (UYUSTOOLS)	1
UYHUV030	DE 30 MT HUM030 CON MANGO	1
UYHUV050	DE 50 MT HUM050 CON MANGO	1

### CADENA GALVANIZADA



UUSTOOLS

CODIGO	DESCRIPCION	
UYCDG1041	1/4" X MT (UYUSTOOLS)	1
UYCDG3161	3/16" X MT (UYUSTOOLS)	1
UYCDG5321	5/32" X MT (UYUSTOOLS)	1
UYCDG1081	1/8" X MT (UYUSTOOLS)	1
UYCDG316-53	3/16" X 53 MT 25 KL (UYUSTOOLS)	1
UYCDG532-87	5/32" X 87 MT 25 KL (UYUSTOOLS)	1
UYCDG108-139	1/8" X 139 MT 25 KL (UYUSTOOLS)	1
UYCDG102	1/2" X 16 MT 50 KL (UYUSTOOLS)	1
UYCDG308	3/8" X 27 MT 50 KL (UYUSTOOLS)	1
UYCDG516	5/16" X 40 MT 50 KL (UYUSTOOLS)	1
UYCDG104	1/4" X 63 MT 50 KL (UYUSTOOLS)	1
UYCDG316	3/16" X 106 MT 50 KL (UYUSTOOLS)	1
UYCDG532	5/32" X 173 MT 50 KL (UYUSTOOLS)	1
UYCDG108	1/8" X 278 MT 50 KL (UYUSTOOLS)	1

### CAUTIN



UUSTOOLS

CODIGO	DESCRIPCION	
UYCTA040P	CAUTIN 40 W 110V (UYUSTOOLS) CTA040-P	1

### BOMBA MINI PARA BICICLETA



UUSTOOLS

CODIGO	DESCRIPCION	
UYBOM01B	PARA BICICLETA (UYUSTOOLS)	1

### SOPORTE ESCUADRA CON REFUERZO X UND



UUSTOOLS

CODIGO	DESCRIPCION	
UYSOE2012	NEGRO 20 CM X 12 CM X 2 MM	1
UYSOE2516	NEGRO 25 CM X 16 CM X 2 MM	1
UYSOE3019	NEGRO 30 CM X 19 CM X 2 MM	1
UYSOE4025	NEGRO 40 CM X 25 CM X 2 MM	1
UYSOE2012B	BLANCA 20 CM X 12 CM X 2 MM	1
UYSOE2516B	BLANCA 25 CM X 16 CM X 2 MM	1
UYSOE3019B	BLANCA C30 CM X 19 CM X 2 MM	1
UYSOE4025B	BLANCA 40 CM X 25 CM X 2 MM	1





**PULPO ELASTICO**



CODIGO	DESCRIPCION	
UYELA101	10 MM X 1 MT X 1 UND	1
UYELA04U	8 MM X 60 CM SET X 4 PCS COLORES	1

**ESCOBILLA COPA LISA EN BRONCE**



CODIGO	DESCRIPCION	
UYEBC003-P	3" 5/8" (UYUSTOOLS)	1
UYEBC004-P	4" 5/8" (UYUSTOOLS)	1
UYEBC005-P	5" 5/8" (UYUSTOOLS)	1

**ESCOBILLA COPA TWISTED ONDULADA**



CODIGO	DESCRIPCION	
UYEBC103-P	3" 5/8" CROMADA (UYUSTOOLS)	1
UYEBC104-P	4" 5/8" CROMADA (UYUSTOOLS)	1
UYEBC105-P	5" 5/8" CROMADA (UYUSTOOLS)	1

**PIEDRA PARA TALADRO PEQUEÑO**



CODIGO	DESCRIPCION	
UYPDB502	SET 5 PCS PEQUEÑO (UYUSTOOLS)	1

**ESCOBILLA REDONDA LISA EN BRONCE**



CODIGO	DESCRIPCION	
UYEBR004	LISA EN BRONCE 4" (UYUSTOOLS)	1
UYEBR005	LISA EN BRONCE 5" (UYUSTOOLS)	1
UYEBR006	LISA EN BRONCE 6" (UYUSTOOLS)	1

**ESCOBILLA REDONDA TWISTED ONDULADA**



CODIGO	DESCRIPCION	
UYEBR104	ONDULADA CROMADA 4" (UYUSTOOLS)	1
UYEBR105	ONDULADA CROMADA 5" (UYUSTOOLS)	1
UYEBR106	ONDULADA CROMADA 6" (UYUSTOOLS)	1

**PIEDRA PARA TALADRO GRANDE**



CODIGO	DESCRIPCION	
UYPDB501	SET 5 PCS GRANDE (UYUSTOOLS)	1

**ESCOBILLA REDONDA SET X 2**



CODIGO	DESCRIPCION	
UYEBR201	SET X 2 PCS 1/4 (3" - 3") (UYUSTOOLS)	1

**ESCOBILLA REDONDA SET X 6 PCS**



CODIGO	DESCRIPCION	
UYEBR601	SET X 6 PCS (UYUSTOOLS)	1

**FUMIGADORA 2 LT PICO BRONCE**



CODIGO	DESCRIPCION	
UYFUM063	FUMIGADORA 2 LT (IMPORTADA)	1

**TRAMPA RATON PLASTICO (UYUSTOOLS)**



CODIGO	DESCRIPCION	
UYRATM10A	ABS-M10A 17 X 8 X 1 CM FWYY	1



## PULPO ARAÑA MALLA PARA MOTO



CODIGO	DESCRIPCION	
UDHT90001	40 X 40 CM (UDUKE)	1

## CORTA VIDRIO



CODIGO	DESCRIPCION	
VACVJ001	CORTA VIDRIO JOBO	12
VACVF001	CORTA VIDRIO FINO TIPO ALEMAN	12

## LIMA TRIANGULAR 8" ECONOMICA



CODIGO	DESCRIPCION	
VALTC008	LIMA TRIANGULAR 8" ECONOMICA	12

## LIMA PLANA



CODIGO	DESCRIPCION	
VALP0006	LIMA PLANA 6"	1
VALP0008	LIMA PLANA 8"	1
VALP0010	LIMA PLANA 10"	1

## LIMA MEDIA CAÑA



CODIGO	DESCRIPCION	
VALMC006	LIMA MEDIA CAÑA 6"	1
VALMC008	LIMA MEDIA CAÑA 8"	1

## LIMA REDONDA



CODIGO	DESCRIPCION	
VALR0006	LIMA REDONDA 6"	1
VALR0008	LIMA REDONDA 8"	1

## PINZA PONCHADORA



CODIGO	DESCRIPCION	
IMPPE01	RED UTP ECONOMICA	1

## PONCHADORA COAXIAL



CODIGO	DESCRIPCION	
IMPCPE01	PEQUEÑA ECONOMICA	1

## PULPO ELASTICO



CODIGO	DESCRIPCION	
UDHT50086	10 MM X 1.50 MT X 1 UND (UDUKE)	1
UDHT50084	10 MM X 2 MT X 1 UND (UDUKE)	1

## CAUTIN ECONOMICO



CODIGO	DESCRIPCION	
IMCF40	CAUTIN ECONOMICO 40 - 60 W PLASTICO	12
IMCF40M	CAUTIN ECONOMICO 40 - 60 W MADERA	12

## LLAVE TUBO



CODIGO	DESCRIPCION	
VALT0008	LLAVE TUBO # 8	1
VALT0010	LLAVE TUBO # 10	1
VALT0012	LLAVE TUBO # 12	1
VALT0014	LLAVE TUBO # 14	1

## LLAVE EXPANSIVA LISA



CODIGO	DESCRIPCION	
VALEL006	LLAVE EXPANSIVA LISA 6"	1
VALEL008	LLAVE EXPANSIVA LISA 8"	1
VALEL010	LLAVE EXPANSIVA LISA 10"	1
VALEL012	LLAVE EXPANSIVA LISA 12"	1

## MARTILLO 8 ONZAS TATAMACO



CODIGO	DESCRIPCION	
VAM00008	MARTILLO 8 ONZAS TATAMACO	1

## REMACHADORA



CODIGO	DESCRIPCION	
MAREM40	REMACHADORA REM 40 (MANFEL)	1

## BISTURI PLASTICO



CODIGO	DESCRIPCION	
VABPPE01	GRANDE ECONOMICO X 12 UND	1
VABPGE01	GRANDE ECONOMICO X 12 UND	1

## MINI ALICATE



CODIGO	DESCRIPCION	
MA801191	MINI ALICATE (MANFEL)	1

## ALICATE UNIVERSAL



CODIGO	DESCRIPCION	
VA1932A	8" AMARILLO - NEGRO (ECONOMICO)	1

## ALICATE TIPO CRESCENT



CODIGO	DESCRIPCION	
VAATC001	ALICATE TIPO CRESCENT 8 1/2"	1

## CORTAFRIO



CODIGO	DESCRIPCION	
VACF0006	CORTAFRIO # 6 TIPO USA	1
VACF0008	CORTAFRIO # 8 TIPO USA	1

## PINZA TIPO USA



CODIGO	DESCRIPCION	
IMPU0006	PINZA TIPO USA # 6	1
IMPU0008	PINZA TIPO USA # 8	1

## PINZA TIPO USA



CODIGO	DESCRIPCION	
VATCL008	TIJERA CORTA LAMINA 8"	1





**LLAVE MIXTA**



CODIGO	DESCRIPCION	
VALM0007	LLAVE MIXTA N. 7	1
VALM0008	LLAVE MIXTA N. 8	1
VALM0009	LLAVE MIXTA N. 9	1
VALM0010	LLAVE MIXTA N. 10	1
VALM0011	LLAVE MIXTA N. 11	1
VALM0012	LLAVE MIXTA N. 12	1
VALM0013	LLAVE MIXTA N. 13	1
VALM0014	LLAVE MIXTA N. 14	1
VALM0015	LLAVE MIXTA N. 15	1
VALM0016	LLAVE MIXTA N. 16	1
VALM0017	LLAVE MIXTA N. 17	1
VALM0019	LLAVE MIXTA N. 19	1
VALM0138	LLAVE MIXTA N. 3/8"	1
VALM0716	LLAVE MIXTA N. 7/16"	1
VALM0112	LLAVE MIXTA N. 1/2"	1
VALM0916	LLAVE MIXTA N. 9/16"	1
VALM0134	LLAVE MIXTA N. 3/4"	1

**NIVEL TORPEDO ALUMINIO**



CODIGO	DESCRIPCION	
UY1298	COLORES HT30221 (UDUKE)	1

**NIVEL PLASTICO**




CODIGO	DESCRIPCION	
MA401286	NIVEL PLASTICO # 10 NVP-10/25 (MANFEL)	1
MA401093	NIVEL PLASTICO # 12 NVP-12/30 (MANFEL)	1
MA501094	NIVEL PLASTICO # 14 NVP-14/35 (MANFEL)	1
MA601095	NIVEL PLASTICO # 16 NVP-16/40 (MANFEL)	1
MA701366	NIVEL PLASTICO # 18 NVP-18/45 (MANFEL)	1
MA601090	NIVEL PLASTICO # 20 NVP-20/50 (MANFEL)	1

**SEGUETA AZUL ECONOMICA**



CODIGO	DESCRIPCION	
VASE0018	SEGUETA AZUL ECONOMICA 18/20	10

**MARCO SEGUETA (CAUCHOSAN)**



CODIGO	DESCRIPCION	
CAUMS001	MARCO SEGUETA (CAUCHOSAN)	1

**MARCO SEGUETA ECONOMICA - POLAND**



CODIGO	DESCRIPCION	
MA1524	ECONOMICA POLAND (SECURITY)	1

**LLAVE BRISTO'**



CODIGO	DESCRIPCION	
HO902	JUEGO X 10 PCS MM BLISTER (HOYOSTOOLS)	1
VALBC001	LLAVE BRISTOL X 8 PCS CORTA	1

**DESTORNILLADOR TESTER**



CODIGO	DESCRIPCION	
UYPVC304	PROBADOR GRANDE	12

**DESTORNILLADOR RANGER**



CODIGO	DESCRIPCION	
VADRE182	ESTRELLA 1/8" X 2.5"	12
VADRE184	ESTRELLA 1/8" X 4"	12
VADRE313	ESTRELLA 3/16" X 3"	12
VADRE314	ESTRELLA 3/16" X 4"	12
VADRE316	ESTRELLA 3/16" X 6"	12
VADRE144	ESTRELLA 1/4" X 4"	12
VADRE146	ESTRELLA 1/4" X 6"	12
VADRP182	PALA 1/8" X 2.5"	12
VADRP184	PALA 1/8" X 4"	12
VADRP313	PALA 3/16" X 3"	12
VADRP314	PALA 3/16" X 4"	12
VADRP316	PALA 3/16" X 6"	12
VADRP144	PALA 1/4" X 4"	12
VADRP146	PALA 1/4" X 6"	12

**DESTORNILLADOR PIÑA**



CODIGO	DESCRIPCION	
IMDP0001	DESTORNILLADOR PIÑA	1

**LLAVE TALADRO**



CODIGO	DESCRIPCION	
IMI IMLT0012	LLAVE TALADRO 1/2"	1

**MARCO SEGUETA ECONOMICO**



CODIGO	DESCRIPCION	
MA1520	MARCO SEGUETA ECONOMICO (MANFEL)	1

**PORTA MINI SEGUETA PLASTICA**



CODIGO	DESCRIPCION	
VAMSM001	PORTA MINI SEGUETA PLASTICA	1

**LLAVE TORX**



CODIGO	DESCRIPCION	
VALT0009	LLAVE TORX X 9 PCS CORTA	1

**PUNTA TALADRO ESTRELLA**



CODIGO	DESCRIPCION	
VAPTE001	STANLEY X UND	1
VAPTE001	X 10 UND ECONOMICO	1

**DESTORNILLADOR DOBLE SERVICIO**



CODIGO	DESCRIPCION	
VADDSC01	CORTO MANGO PLASTICO	1
VADDSL01	LARGO 4" MANGO PLASTICO	1

**DESTORNILLADOR TATAMACO**



CODIGO	DESCRIPCION	
VADTDSC1	CAUCHO DOBLE SERVICIO CORTO	1

**DESTORNILLADOR DOBLE CORTO CON SEGURO U.S.A.**



CODIGO	DESCRIPCION	
IMDDSC01	SERVICIO CORTO CON SEGURO U.S.A.	1

**DESTORNILLADOR DOBLE LARGO CON SEGURO U.S.A.**



CODIGO	DESCRIPCION	
IMDDSL01	SERVICIO LARGO CON SEGURO U.S.A.	1

**DESTORNILLADOR DOBLE LARGO CON SEGURO U.S.A.**



CODIGO	DESCRIPCION	
MAJD02	JUEGO DESTORNILLADOR X 2 (MANFEL)	1

**OJO MAGICO**

CODIGO	DESCRIPCION	
IMCG0808	OJO MAGICO PEQUEÑO	1
IMCG0808	OJO MAGICO GRANDE	1

**CERRADURA CILINDRICA POMO NUOVO METALICO ACABADO INOX**

CODIGO	DESCRIPCION	
VE017001	ALCOBA NUOVO METALICO (VERA)	1
VE017002	BAÑO NUOVO METALICO (VERA)	1

**DISCO CORTE FINO METAL ECONOMICO**

CODIGO	DESCRIPCION	
IMDCF412	DISCO CORTE FINO 4 1/2" ECONOMICO	10

**DISCO FLAP**

CODIGO	DESCRIPCION	
IMDF060412	# 60 4 1/2" X 7/8" (ECONOMICO)	10
IMDF080412	# 80 4 1/2" X 7/8" (ECONOMICO)	10
IMDF120412	# 120 4 1/2" X 7/8" (ECONOMICO)	10
IMDF100700	# 100 7" X 7/8" (ECONOMICO)	10

**CHAPA GAVETA 808**


CODIGO	DESCRIPCION	
IMCG0808	4 TORNILLOS ECONOMICA	1

**CERRADURA CILINDRICA MANIJA ACABADO INOXIDABLE**

CODIGO	DESCRIPCION	
VE034631	ALCOBA CADIZ INOXIDABLE (VERA)	1

**DISCO MADERA ECONOMICO**

CODIGO	DESCRIPCION	
IMDM2412	4 1/2" 24 DIENTES ECONOMICO	1
IMDM4412	4 1/2" 40 DIENTES ECONOMICO	1

**DISCO DIAMANTADO SEGMENTADO ECONOMICO**

CODIGO	DESCRIPCION	
IMDDS412	SEGMENTADO 4 1/2" ECONOMICO	1
IMDDS700	SEGMENTADO 7" ECONOMICO	1
IMDDS900	SEGMENTADO 9" ECONOMICO	1

**CHAPA GAVETA 4 TORNILLOS**

CODIGO	DESCRIPCION	
IMCB04	CUADRADA ECON - VERA	1

**CHAPA GUANTERA - RABBIT ECONOMICA**

CODIGO	DESCRIPCION	
IMCGR001	CHAPA GUANTERA - RABBIT ECONOMICA	1

**CHAPA VITRINA ECONOMICA OSBLACK**

CODIGO	DESCRIPCION	
IMCVE001	CHAPA VITRINA ECONOMICA OSBLACK	1

**DISCO PULIR ECONOMICO**

CODIGO	DESCRIPCION	
IMDP0412	DISCO PULIR 4 1/2" ECONOMICO	1

**DISCO DIAMANTADO CONTINUO ECONOMICO**

CODIGO	DESCRIPCION	
IMDDC412	CONTINUO 4 1/2" ECONOMICO	1
IMDDC700	CONTINUO 7" ECONOMICO	1
IMDDC900	CONTINUO 9" ECONOMICO	1



**DISCO CORTE FINO (DEWALT)**




CODIGO	DESCRIPCION	
DEDW8062	DISCO CORTE FINO 4 1/2" (DEWALT)	1
DEDW8065	DISCO CORTE FINO 7" (DEWALT)	1
DEDW8067	DISCO CORTE FINO 9" (DEWALT)	1

**DISCO PULIR DESBASTE METAL GRUESO (DEWALT)**



CODIGO	DESCRIPCION	
DEDW44830	4 1/2" X 1/4" X 7/8" 115X6X22 MM A24 TIPO 27	1
DEDW44850	7" X 1/4" X 7/8" 180X6X22 MM A24 TIPO 27	1

**VIDRIO CARETA**



CODIGO	DESCRIPCION	
VAVCO010	VIDRIO CARETA # 10 OSCURO	10
VAVCO011	VIDRIO CARETA # 11 OSCURO	10
VAVCO012	VIDRIO CARETA # 12 OSCURO	10
VAVCT001	VIDRIO CARETA TRANSPARENTE	10

**CARETA GUADAÑADORA ROJA ECONOMICA**



CODIGO	DESCRIPCION	
VACGE001	CARETA GUADAÑADORA ROJA	1

**CARETA TIPO PALETA PARA SOLDAR**



CODIGO	DESCRIPCION	
VACSP001	CARETA TIPO PALETA PARA SOLDAR	1

**CARETA PARA SOLDAR**



CODIGO	DESCRIPCION	
VACS001	CARETA PARA SOLDAR	1

**CARETA GUADAÑA**



CODIGO	DESCRIPCION	
VACG0001	CARETA GUADAÑA	1

**CARETA ESMERILAR AMARILLA**



CODIGO	DESCRIPCION	
VACE0001	CARETA ESMERILAR AMARILLA	1

**ADAPTADOR MANGUERA GAS PIPA PROPANO**




CODIGO	DESCRIPCION	
VACGP001	ADAPTADOR GAS PIPA PROPANO	1

**FITTING PARA ACOPLE RAPIDO**



CODIGO	DESCRIPCION	
VAFAR014	FITTING PARA ACOPLE RAPIDO 1/4	1

**BOQUILLA**



CODIGO	DESCRIPCION	
VABAP001	BOQUILLA ABANICO PARA PISTOLA	12
VABCP001	BOQUILLA CHORRO PUNTO PARA PISTOLA	12

**CODO GAS NATURAL MACHO-HEMBA MIXTO 3/8" (RACOR PIPA MACHO)**



CODIGO	DESCRIPCION	
VACGN001	CODO GAS NATURAL MIXTO 3/8"	1

**RACOR FITTING MACHO**



CODIGO	DESCRIPCION	
VARFM014	RACOR FITTING MACHO 1/4	1

**AEROGRAFO**



CODIGO	DESCRIPCION	
VAARC400	AEROGRAFO 400 CC	1

**RACOR GAS NATURAL MACHO ESPIGO PARA MANGUERA GAS**



CODIGO	DESCRIPCION	
VARGM038	RACOR GAS NATURAL 3/8" MACHO ESPIGO	1
VARGM012	RACOR GAS NATURAL 1/2" MACHO ESPIGO	1

**RACOR FITTING HEMBRA**



CODIGO	DESCRIPCION	
VARFH014	RACOR FITTING HEMBRA 1/4	1

**PISTOLA PINTAR**



CODIGO	DESCRIPCION	
VAPPU001	PISTOLA PINTAR USA	1

**RACOR GAS NATURAL HEMBRA ESPIGO PARA MANGUERA GAS**



CODIGO	DESCRIPCION	
VARGH038	RACOR GAS NATURAL 3/8" HEMBRA ESPIGO	1
VARGH012	RACOR GAS NATURAL 1/2" HEMBRA ESPIGO	1

**ACOPLE RAPIDO CROMADO**



CODIGO	DESCRIPCION	
VAARC002	ACOPLE RAPIDO CROMADO	1



## MARMOLINERA LAMINA



CODIGO	DESCRIPCION	
VAML0001	MARMOLINERA LAMINA	1

## GRATA CEPILLO BRONCE MANGO ROJO LINEAL



CODIGO	DESCRIPCION	
VAGBMR01	GRATA CEPILLO BRONCE MANGO ROJO	1

## SONDA PARA CAÑERIA



CODIGO	DESCRIPCION	
IMSC0035	SONDA 3.5 MT X 5 MM CAS-127	1

## DISCO GRATA ESCOBILLA REDONDA LISA



CODIGO	DESCRIPCION	
IMERL006	6" ECONOMICA CASEL	1

## PIEDRA AFILAR



CODIGO	DESCRIPCION	
IMPAP006	PEQUEÑA 6" X 2" X 1"	1
IMPAG008	GRANDE 8" (200X50X25MM)	1

## SENSOR PARA ELECTROBOMBA



CODIGO	DESCRIPCION	
IM13473	SENSOR PARA ELECTROBOMBA (UDUKE)	1

## CIMBRA CON MINERAL X 3 PCS



CODIGO	DESCRIPCION	
IMCM0003	CIMBRA CON MINERAL X 3 PCS ECONOMICA	1

## ESCOBILLA CEPILLO GRATA ACERO MANGO AMARILLO ECONOMICO



CODIGO	DESCRIPCION	
IMECGA01	CEPILLO GRATA ACERO MANGO AMARILLO	1

## ESCOBILLA COPA LISA ECONOMICA CASEL



CODIGO	DESCRIPCION	
IMECL003	3" X 5/8 MM ECONOMICA CASEL	1
IMECL004	4" X 14 MM ECONOMICA CASEL	1

## ESCOBILLA COPA ENTORCHADA ECONOMICA CASEL



CODIGO	DESCRIPCION	
IMECE003	3" X 5/8 MM ECONOMICA CASEL	1
IMECE004	4" X 14 MM ECONOMICA CASEL	1

## PORTA ELECTRODO



CODIGO	DESCRIPCION	
IMPEJ300	PORTA ELECTRODO JAKSON 300 AMP	1

## CUCHILLA CALADORA



CODIGO	DESCRIPCION	
IMCCM145	CUCHILLA CALADORA 1/4 METAL X 5"	10
IMCCM345	CUCHILLA CALADORA 3/4 MADERAL X 5"	10

## JUEGO LLAVE MIXTA



CODIGO	DESCRIPCION	
IMJLED06	LLAVE MIXTA X 6 PCS MM DOBERMAN	1

## FLEXOMETRO BULLDOG - TAURO



CODIGO	DESCRIPCION	
IMFB3002	3 MT ENCAUCHETADO	12
IMFB5002	5 MT ENCAUCHETADO	6
IMFT7501	7.5 MT	6

## FLEXOMETRO TRANSPARENTE UDUKE



CODIGO	DESCRIPCION	
IMFT319U	3 MT X 19 UDUKE	12
IMFT519U	5 MT X 19 UDUKE	6
IMFT725U	7,5 MT X 25 UDUKE	6
IMFT725U	10 MT X 25 UDUKE	6

## FLEXOMETRO LUFKIN



CODIGO	DESCRIPCION	
LUL510CME	3 MT NARANJA	12
LUL516CME	5 MT NARANJA	6
LUL518CME	8 MT NARANJA	6

## SEPARADOR BALDOSA



CODIGO	DESCRIPCION	
VASB15	SEPARADOR BALDOSA 1.5 MM X 100 UND	12
VASB20	SEPARADOR BALDOSA 2 MM X 100 UND	12
VASB30	SEPARADOR BALDOSA 3 MM X 100 UND	12

## TENAZA ECONOMICO



CODIGO	DESCRIPCION	
IMTE0006	TENAZA # 6 ECONOMICO	1
IMTE0008	TENAZA # 8 ECONOMICO	1



**SERRUCHO ECONOMICO**



CODIGO	DESCRIPCION	
IMSE16	SERRUCHO ECONOMICO # 16	1
IMSE18	SERRUCHO ECONOMICO # 18	1
IMSE20	SERRUCHO ECONOMICO # 20	1

**CAUCHO OLLA A PRESION BLANCO**



CODIGO	DESCRIPCION	
VACOPB46	BOLSA 4 - 6 ECONOMICO	1
VACOP810	BOLSA 8 - 10 ECONOMICO	1

**CAUCHO OLLA A PRESION PANEX AZUL**



CODIGO	DESCRIPCION	
VACOPA46	PANEX AZUL 4 - 6	1
VACOPA10	PANEX AZUL 8 - 10	1

**LAPIZ ROJO ALBAÑIL CARPINTERIA**



CODIGO	DESCRIPCION	
VALRA001	CARPINTERIA X 12 UND	1

**TIZA INDUSTRIAL**

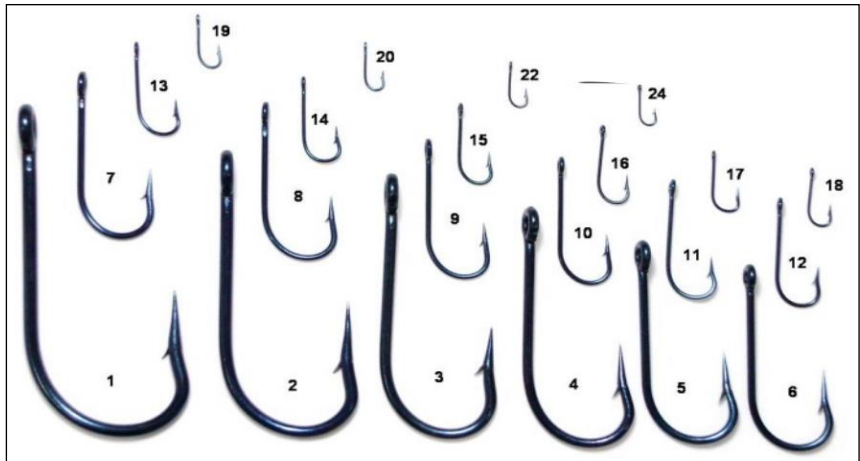


CODIGO	DESCRIPCION	
VATI0001	TIZA INDUSTRIAL	1

**ANZUELO EZC 1270 OJO AZUL**



CODIGO	DESCRIPCION	
EZA127001	ANZUELO EZC 1270 OJO AZUL # 1 X 20 UND	1
EZA127002	ANZUELO EZC 1270 OJO AZUL # 2 X 20 UND	1
EZA127003	ANZUELO EZC 1270 OJO AZUL # 3 X 100 UND	1
EZA127004	ANZUELO EZC 1270 OJO AZUL # 4 X 100 UND	1
EZA127005	ANZUELO EZC 1270 OJO AZUL # 5 X 100 UND	1
EZA127006	ANZUELO EZC 1270 OJO AZUL # 6 X 100 UND	1
EZA127007	ANZUELO EZC 1270 OJO AZUL # 7 X 100 UND	1
EZA127008	ANZUELO EZC 1270 OJO AZUL # 8 X 100 UND	1
EZA127009	ANZUELO EZC 1270 OJO AZUL # 9 X 100 UND	1
EZA127010	ANZUELO EZC 1270 OJO AZUL # 10 X 100 UND	1
EZA127011	ANZUELO EZC 1270 OJO AZUL # 11 X 100 UND	1
EZA127012	ANZUELO EZC 1270 OJO AZUL # 12 X 100 UND	1
EZA127013	ANZUELO EZC 1270 OJO AZUL # 13 X 100 UND	1
EZA127014	ANZUELO EZC 1270 OJO AZUL # 14 X 100 UND	1
EZA127015	ANZUELO EZC 1270 OJO AZUL # 15 X 100 UND	1
EZA127016	ANZUELO EZC 1270 OJO AZUL # 16 X 100 UND	1
EZA127017	ANZUELO EZC 1270 OJO AZUL # 17 X 100 UND	1
EZA127018	ANZUELO EZC 1270 OJO AZUL # 18 X 100 UND	1
EZA127019	ANZUELO EZC 1270 OJO AZUL # 19 X 100 UND	1
EZA127020	ANZUELO EZC 1270 OJO AZUL # 20 X 100 UND	1



**ANZUELO GARRA DE AGUILA**



ANZUELO # 219  
Garras de Aguila / 3.8 x 1.5 cm  
Platado  
PSP-845  
100  
BSAA



CODIGO	DESCRIPCION	
EZAGA001	ANZUELO GARRA DE AGUILA #1 X 100 UND	1
EZAGA002	ANZUELO GARRA DE AGUILA #2 X 100 UND	1



Gracias por hacer que nuestros colores transformen nuestras vidas.

**30 de Septiembre**

**Dia del Pintor**



**BROCHA AZUL MONA MANGO PLASTICO (ECONOMICA)**



CODIGO	DESCRIPCION	
IM98001	MANGO PLASTICO 1" (ECONOMICA)	12
IM98002	MANGO PLASTICO 1 1/2" (ECONOMICA)	12
IM98003	MANGO PLASTICO 2" (ECONOMICA)	12
IM98004	MANGO PLASTICO 2 1/2" (ECONOMICA)	12
IM98005	MANGO PLASTICO 3" (ECONOMICA)	12
IM98006	MANGO PLASTICO 4" (ECONOMICA)	12
IM98007	MANGO PLASTICO 5" (ECONOMICA)	12

**ESPATULA FLEXIBLE MANGO PLASTICO (HOPEX)**



CODIGO	DESCRIPCION	
HOEFP100	M/PLASTICO 1" (HOPEX)	12
HOEFP112	M/PLASTICO 1 1/2" (HOPEX)	12
HOEFP200	M/PLASTICO 2" (HOPEX)	12
HOEFP212	M/PLASTICO 2 1/2" (HOPEX)	12
HOEFP300	M/PLASTICO 3" (HOPEX)	12
HOEFP400	M/PLASTICO 4" (HOPEX)	12
HOEFP500	M/PLASTICO 5" (HOPEX)	12
HOEFP600	M/PLASTICO 6" (HOPEX)	12

**ESPATULA FLEXIBLE MANGO MADERA (HOPEX)**



CODIGO	DESCRIPCION	
HOEFM100	M/MADERA 1" (HOPEX)	12
HOEFM112	M/MADERA 1 1/2" (HOPEX)	12
HOEFM200	M/MADERA 2" (HOPEX)	12
HOEFM212	M/MADERA 2 1/2" (HOPEX)	12
HOEFM300	M/MADERA 3" (HOPEX)	12
HOEFM400	M/MADERA 4" (HOPEX)	12
HOEFM500	M/MADERA 5" (HOPEX)	12



**BROCHA MONA MANGO PLASTICO (HOPEX)**



CODIGO	DESCRIPCION	
HOBMP100	MANGO PLASTICO 1" (HOPEX)	12
HOBMP112	MANGO PLASTICO 1 1/2" (HOPEX)	12
HOBMP200	MANGO PLASTICO 2" (HOPEX)	12
HOBMP212	MANGO PLASTICO 2 1/2" (HOPEX)	12
HOBMP300	MANGO PLASTICO 3" (HOPEX)	12
HOBMP400	MANGO PLASTICO 4" (HOPEX)	12
HOBMP500	MANGO PLASTICO 5" (HOPEX)	12

**BROCHA MONA MANGO MADERA (HOPEX)**



CODIGO	DESCRIPCION	
HOBMM100	MANGO MADERA 1" (HOPEX)	12
HOBMM112	MANGO MADERA 1 1/2" (HOPEX)	12
HOBMM200	MANGO MADERA 2" (HOPEX)	12
HOBMM212	MANGO MADERA 2 1/2" (HOPEX)	12
HOBMM300	MANGO MADERA 3" (HOPEX)	12
HOBMM400	MANGO MADERA 4" (HOPEX)	12
HOBMM500	MANGO MADERA 5" (HOPEX)	12

**LLANA LISA MANGO PLASTICO (HOPEX)**



CODIGO	DESCRIPCION	
HOLLP010	LLANA LISA M/PLASTICO (HOPEX)	1

**LLANA LISA MANGO MADERA (HOPEX)**



CODIGO	DESCRIPCION	
HOLLM010	LLANA LISA M/MADERA (HOPEX)	1

**LLANA DENTADA**



CODIGO	DESCRIPCION	
HOLDP010	M/PLASTICO 10 X 10 (HOPEX)	1
HOLDM010	M/MADERA 10 X 10 (HOPEX)	1

**LLANA LISA ACERO INOXIDABLE (MACHO)**



CODIGO	DESCRIPCION	
MA141040	LLANA LISA ACERO INOXIDABLE (MACHO)	1

**LLANA DENTADA ACERO INOXIDABLE (MACHO)**



CODIGO	DESCRIPCION	
MA141041	ACERO INOXIDABLE (MACHO)	1







**PALUSTRE MANGO PLASTICO (HOPEX)**



CODIGO	DESCRIPCION	
HOPP0005	PALUSTRE M/PLASTICO # 5 (HOPEX)	1
HOPP0006	PALUSTRE M/PLASTICO # 6 (HOPEX)	1
HOPP0007	PALUSTRE M/PLASTICO # 7 (HOPEX)	1
HOPP0008	PALUSTRE M/PLASTICO # 8 (HOPEX)	1
HOPP0009	PALUSTRE M/PLASTICO # 9 (HOPEX)	1
HOPP0010	PALUSTRE M/PLASTICO # 10 (HOPEX)	1



**PALUSTRE MANGO MADERA (HOPEX)**



CODIGO	DESCRIPCION	
HOPM0005	PALUSTRE M/MADERA # 5 (HOPEX)	1
HOPM0006	PALUSTRE M/MADERA # 6 (HOPEX)	1
HOPM0007	PALUSTRE M/MADERA # 7 (HOPEX)	1
HOPM0008	PALUSTRE M/MADERA # 8 (HOPEX)	1
HOPM0009	PALUSTRE M/MADERA # 9 (HOPEX)	1
HOPM0010	PALUSTRE M/MADERA # 10 (HOPEX)	1

**CANCAMO CERRADO DORADO**



CODIGO	DESCRIPCION	
HOCCD001	# 0 X 144 UND (HOPEX)	1
HOCCD011	# 1 X 144 UND (HOPEX)	1
HOCCD021	# 2 X 144 UND (HOPEX)	1
HOCCD041	# 4 X 144 UND (HOPEX)	1
HOCCD061	# 6 X 144 UND (HOPEX)	1
HOCCD081	# 8 X 144 UND (HOPEX)	1
HOCCD107	# 10 X 72 UND (HOPEX)	1
HOCCD101	# 10 X 144 UND (HOPEX)	1
HOCCD127	# 12 X 72 UND (HOPEX)	1
HOCCD121	# 12 X 144 UND (HOPEX)	1
HOCCD147	# 14 X 72 UND (HOPEX)	1
HOCCD141	# 14 X 144 UND (HOPEX)	1
HOCCD167	# 16 X 72 UND (HOPEX)	1
HOCCD161	# 16 X 144 UND (HOPEX)	1
HOCCD187	# 18 X 72 UND (HOPEX)	1
HOCCD181	# 18 X 144 UND (HOPEX)	1

**CANCAMO ABIERTO DORADO**



CODIGO	DESCRIPCION	
HOCAD1012	1/2" X 144 UND (HOPEX)	1
HOCAD0581	5/8" X 144 UND (HOPEX)	1
HOCAD0341	3/4" X 144 UND (HOPEX)	1
HOCAD0781	7/8" X 144 UND (HOPEX)	1
HOCAD1001	1" X 144 UND (HOPEX)	1
HOCAD1181	1 1/8" X 144 UND (HOPEX)	1
HOCAD1112	1 1/2" X 144 UND (HOPEX)	1
HOCAD1347	1 3/4" X 72 UND (HOPEX)	1
HOCAD1341	1 3/4" X 144 UND (HOPEX)	1
HOCAD2007	2" X 72 UND (HOPEX)	1
HOCAD2001	2" X 144 UND (HOPEX)	1

**CANCAMO ESCUADRA DORADO**



CODIGO	DESCRIPCION	
HOCED0581	5/8" X 144 UND (HOPEX)	1
HOCED0341	3/4" X 144 UND (HOPEX)	1
HOCED0781	7/8" X 144 UND (HOPEX)	1

**PERRO PARA CABLE**



CODIGO	DESCRIPCION	
HOPC0180	1/8" 3 MM (HOPEX)	1
HOPC0316	3/16" 5 MM (HOPEX)	1
HOPC0140	1/4" 6 MM (HOPEX)	1
HOPC0516	5/16" 8 MM (HOPEX)	1
HOPC0380	3/8" 10 MM (HOPEX)	1
HOPC0120	1/2" 13 MM (HOPEX)	1
HOPC0580	5/8" (HOPEX)	1
HOPC0340	3/4" (HOPEX)	1
HOPC0780	7/8" (HOPEX)	1
HOPC1000	1" (HOPEX)	1

**SERRUCHO CARPINTERIA PROFESIONAL (HOPEX)**



CODIGO	DESCRIPCION	
HOSCP018	PROFESIONAL 18" (HOPEX)	1
HOSCP020	PROFESIONAL 20" (HOPEX)	1
HOSCP022	PROFESIONAL 22" (HOPEX)	1
HOSCP024	PROFESIONAL 24" (HOPEX)	1

**SERRUCHO CURVO PARA PODAR (HOPEX)**



CODIGO	DESCRIPCION	
HOSCP012	SERRUCHO CURVO PODAR 12" (HOPEX)	1

**PIE AMIGO BLANCO**



CODIGO	DESCRIPCION	
HOPAB0506	5 X 6 PRECIO PAR (HOPEX)	12
HOPAB0608	6 X 8 PRECIO PAR (HOPEX)	12
HOPAB0810	8 X 10 PRECIO PAR (HOPEX)	12
HOPAB1012	10 X 12 PRECIO PAR (HOPEX)	12

**FLEXOMETRO AMARILLO (NEON)**



CODIGO	DESCRIPCION	
HOFAN003	3 MT X 16 MM (HOPEX)	1
HOFAN005	5 MT X 19 MM (HOPEX)	1
HOFAN008	8 MT X 25 MM (HOPEX)	1

**FLEXOMETRO CROMADO KOMELON**



CODIGO	DESCRIPCION	
HOFCK003	3 MT X 16 MM KOMELON (HOPEX)	1
HOFCK005	5 MT X 19 MM KOMELON (HOPEX)	1
HOFCK008	8 MT X 25 MM KOMELON (HOPEX)	1

## TIJERA AVIACION




CODIGO	DESCRIPCION	
HOTAD001	DERECHA 10" (HOPEX)	1
HOTAI001	IZQUIERDA 10" (HOPEX)	1
HOTAR001	RECTA 10" (HOPEX)	1

## RODILLO INDUSTRIAL PROFESIONAL MANDARINA



CODIGO	DESCRIPCION	
RORIP009	PROFESIONAL MANDARINA 9"	1

## RODILLO ESPUMA



CODIGO	DESCRIPCION	
RORE0009	RODILLO ESPUMA 9"	12

## RODILLO TEXTURADO



CODIGO	DESCRIPCION	
RORT0001	RODILLO TEXTURADO 9"	12

## LLANA PLASTICA AMARILLA



CODIGO	DESCRIPCION	
PRLPA02535	LLANA PLASTICA AMARILLA 25 X 35	2
PRLPA02030	LLANA PLASTICA AMARILLA 20 X 30	2
PRLPA01525	LLANA PLASTICA AMARILLA 15 X 25	2
PRLPA00925	LLANA PLASTICA AMARILLA 9 X 25	2

## RODILLO EPOXICO



CODIGO	DESCRIPCION	
ROREV112	VERDE - BLANCO 1 1/2"	12
ROREV002	VERDE - BLANCO 2"	12
ROREV003	VERDE - BLANCO 3"	12
ROREV004	VERDE - BLANCO 4"	12
ROREV005	VERDE - BLANCO 5"	12
ROREV006	VERDE - BLANCO 6"	12

## RODILLO PROFESIONAL TIPO MASTER



CODIGO	DESCRIPCION	
ROPTM009	PROFESIONAL TIPO MASTER 9"	1

## RODILLO GALONERO




CODIGO	DESCRIPCION	
RORG0512	RODILLO GALONERO 5 1/2"	12

## RODILLO PARA TEJA




CODIGO	DESCRIPCION	
RORT0002	RODILLO PARA TEJA	12

## LLANA PUNTUDA PLASTICA AMARILLA



CODIGO	DESCRIPCION	
PRLPAP0930	PLASTICA AMARILLA 9 X 30	2
PRLPAP0915	PLASTICA AMARILLA 9 X 15	2

## LLANA BUSETO PLASTICA COLOR PUNTUDA



CODIGO	DESCRIPCION	
DILPRP1020	PUNTUDA 10 X 20 (DYMMASTER)	2

## RODILLO EPOXICO VERDE - BLANCO ANTIGOTEEO ECONOMICO



CODIGO	DESCRIPCION	
ROREB009	9" ANTIGOTEEO ECONOMICO	12

## RODILLO OVEJERO



CODIGO	DESCRIPCION	
RORO0002	RODILLO OVEJERO 2"	12
RORO0003	RODILLO OVEJERO 3"	12
RORO0004	RODILLO OVEJERO 4"	12
RORO0005	RODILLO OVEJERO 5"	12
RORO0006	RODILLO OVEJERO 6"	12
RORO0009	RODILLO OVEJERO 9"	12

## ESPATULA PLASTICA



CODIGO	DESCRIPCION	
VAEPMP01	PLASTICA MASILLA PEQUEÑA	50
VAEPMG01	PLASTICA MASILLA GRANDE	50

## BROCHAS EN FIQUE



CODIGO	DESCRIPCION	
FIBF01	BROCHAS EN FIQUE	12

## LLANA PLASTICA NEGRA ECONOMICA



CODIGO	DESCRIPCION	
PRLPN02535	NEGRA 25 X 35 ECONOMICA	2
PRLPN02030	NEGRA 20 X 30 ECONOMICA	2

## LLANA PLASTICA COLOR PUNTUDA ECONOMICA



CODIGO	DESCRIPCION	
PRLPRP1020	PUNTUDA 10 X 20 ECONOMICA	2



**PINCEL REDONDO**



CODIGO	DESCRIPCION	
IMPRP001	PINCEL REDONDO X DOCENA # 01	12
IMPRP002	PINCEL REDONDO X DOCENA # 02	12
IMPRP003	PINCEL REDONDO X DOCENA # 03	12
IMPRP004	PINCEL REDONDO X DOCENA # 04	12
IMPRP005	PINCEL REDONDO X DOCENA # 05	12
IMPRP006	PINCEL REDONDO X DOCENA # 06	12
IMPRP007	PINCEL REDONDO X DOCENA # 07	12
IMPRP008	PINCEL REDONDO X DOCENA # 08	12
IMPRP009	PINCEL REDONDO X DOCENA # 09	12
IMPRP010	PINCEL REDONDO X DOCENA # 10	12
IMPRP011	PINCEL REDONDO X DOCENA # 11	12
IMPRP012	PINCEL REDONDO X DOCENA # 12	12

**PINCEL PLANO**



CODIGO	DESCRIPCION	
IMPPP001	PINCEL PLANO X DOCENA # 01	12
IMPPP002	PINCEL PLANO X DOCENA # 02	12
IMPPP003	PINCEL PLANO X DOCENA # 03	12
IMPPP004	PINCEL PLANO X DOCENA # 04	12
IMPPP005	PINCEL PLANO X DOCENA # 05	12
IMPPP006	PINCEL PLANO X DOCENA # 06	12
IMPPP007	PINCEL PLANO X DOCENA # 07	12
IMPPP008	PINCEL PLANO X DOCENA # 08	12
IMPPP009	PINCEL PLANO X DOCENA # 09	12
IMPPP010	PINCEL PLANO X DOCENA # 10	12
IMPPP011	PINCEL PLANO X DOCENA # 11	12
IMPPP012	PINCEL PLANO X DOCENA # 12	12

**BROCHA ECONOMICA MANGO PLASTICO PUNTA VERDE (CARIBE)**



CODIGO	DESCRIPCION	
CR600201	PUNTA VERDE 1" (CARIBE)	12
CR600202	PUNTA VERDE 1 1/2" (CARIBE)	12
CR600203	PUNTA VERDE 2" (CARIBE)	12
CR600204	PUNTA VERDE 2 1/2" (CARIBE)	12
CR600205	PUNTA VERDE 3" (CARIBE)	12
CR600206	PUNTA VERDE 4" (CARIBE)	12
CR600207	PUNTA VERDE 5" (CARIBE)	12

**BROCHA POPULAR MANGO PLASTICO NEGRA (CARIBE)**



CODIGO	DESCRIPCION	
CR600151	NEGRA 1/2" (CARIBE)	12
CR600152	NEGRA 1" (CARIBE)	12
CR600153	NEGRA 1 1/2" (CARIBE)	12
CR600154	NEGRA 2" (CARIBE)	12
CR600155	NEGRA 2 1/2" (CARIBE)	12
CR600156	NEGRA 3" (CARIBE)	12
CR600157	NEGRA 3 1/2" (CARIBE)	12
CR600158	NEGRA 4" (CARIBE)	12
CR600159	NEGRA 5" (CARIBE)	12

**ESPATULA DRYWALL (CARIBE)**



CODIGO	DESCRIPCION	
CR610101	100 MM +/- 4" (CARIBE)	12
CR610102	150 MM +/- 6" (CARIBE)	12
CR610103	200 MM +/- 8" (CARIBE)	12
CR610104	250 MM +/- 10" (CARIBE)	12

**ESPATULA MANGO NEGRO (CARIBE)**



CODIGO	DESCRIPCION	
CR61011	METALICA 1" (CARIBE)	12
CR61012	METALICA 1 1/2" (CARIBE)	12
CR61013	METALICA 2" (CARIBE)	12
CR61014	METALICA 2 1/2" (CARIBE)	12
CR61015	METALICA 3" (CARIBE)	12
CR61016	METALICA 4" (CARIBE)	12
CR61017	METALICA 5" (CARIBE)	12
CR61018	METALICA 6" (CARIBE)	12

**ESPATULA INOXIDABLE BRILLO ESPEJO (CARIBE)**



CODIGO	DESCRIPCION	
CR610251	INOXIDABLE BRILLO ESPEJO 2" (CARIBE)	12
CR610252	INOXIDABLE BRILLO ESPEJO 3" (CARIBE)	12
CR610253	INOXIDABLE BRILLO ESPEJO 4" (CARIBE)	12
CR610254	INOXIDABLE BRILLO ESPEJO 5" (CARIBE)	12
CR610255	INOXIDABLE BRILLO ESPEJO 6" (CARIBE)	12

**ESPATULA PLASTICA CON MANGO (CARIBE)**



CODIGO	DESCRIPCION	
CR610151	PLASTICA CON MANGO 3" (CARIBE)	12
CR610152	PLASTICA CON MANGO 4" (CARIBE)	12
CR610153	PLASTICA CON MANGO 5" (CARIBE)	12
CR610154	PLASTICA CON MANGO 6" (CARIBE)	12

**ESPATULA PARA MASILLA (CARIBE)**



CODIGO	DESCRIPCION	
CR72011	PEQUEÑA (CARIBE)	12
CR72012	GRANDE (CARIBE)	12

**GRATA ACERO MANGO MADERA (CARIBE)**



CODIGO	DESCRIPCION	
CR71511	3X11 M/MADERA (CARIBE)	12
CR71513	3X19 M/MADERA (CARIBE)	12
CR71512	4X11 M/MADERA (CARIBE)	12
CR71514	4X19 M/MADERA (CARIBE)	12
CR71515	6X13 M/MADERA (CARIBE)	12

**BANDEJA**



CODIGO	DESCRIPCION	
CR720101	POPULAR NEGRA (CARIBE)	12
CR720102	PROFESIONAL COLORES (CARIBE)	12

**MEZCLADOR TIPO CUCHILLO (CARIBE)**



CODIGO	DESCRIPCION	
CR72013	MEZCLADOR TIPO CUCHILLO (CARIBE)	12

**DESTAPACUÑETES 3 EN 1 (CARIBE)**



CODIGO	DESCRIPCION	
CR72014	DESTAPACUÑETES 3 EN 1 (CARIBE)	12

**GRATA ACERO MANGO PLASTICO (CARIBE)**



CODIGO	DESCRIPCION	
CR71551	3X11 M/PLASTICO (CARIBE)	12
CR71553	3X19 M/PLASTICO (CARIBE)	12
CR71552	4X11 M/PLASTICO (CARIBE)	12
CR71554	4X19 M/PLASTICO (CARIBE)	12


**RODILLO TERMO FORMADO ALMA PVC (CARIBE)**


CODIGO	DESCRIPCION	
CR70011	TERMO FORMADO ALMA PVC 9" (CARIBE)	12

**RODILLO PROFESIONAL ESPUMA (CARIBE)**


CODIGO	DESCRIPCION	
CR700351	PROFESIONAL ESPUMA 9" (CARIBE)	12

**RODILLO OVALADO TEJA (CARIBE)**


CODIGO	DESCRIPCION	
CR700401	OVALADO TEJA DE 19 CM (CARIBE)	12

**LLANA PROFESIONAL LISA MANGO MADERA (CARIBE)**


CODIGO	DESCRIPCION	
CR70511	PROFESIONAL LISA MANGO MADERA	2

**LLANA PROFESIONAL LISA MANGO PLASTICO (CARIBE)**


CODIGO	DESCRIPCION	
CR70551	LISA MANGO PLASTICO (CARIBE)	2

**LLANA PROFESIONAL LISA MANGO PLASTICO (CARIBE)**


CODIGO	DESCRIPCION	
CR70551	LISA MANGO PLASTICO (CARIBE)	2

**RODILLO PROFESIONAL FELPA (CARIBE)**


CODIGO	DESCRIPCION	
CR700101	PROFESIONAL FELPA 9" (CARIBE)	12
CR700102	PROFESIONAL FELPA 6" (CARIBE)	12
CR700103	PROFESIONAL FELPA 3" (CARIBE)	12

**RODILLO ANTIGOTA FRANJA AMARILLA (CARIBE)**


CODIGO	DESCRIPCION	
CR70051	ANTIGOTA FRANJA AMARILLA 9" (CARIBE)	12
CR70052	ANTIGOTA FRANJA AMARILLA 3" (CARIBE)	12

**RODILLO OVALADO TEJA (CARIBE)**


CODIGO	DESCRIPCION	
CR700401	OVALADO TEJA DE 19 CM (CARIBE)	12

**LLANA PROFESIONAL DENTADA MANGO MADERA (CARIBE)**


CODIGO	DESCRIPCION	
CR70512	DENTADA MANGO MADERA 5 X 5 (CARIBE)	2

**LLANA PROFESIONAL DENTADA MANGO PLASTICO (CARIBE)**


CODIGO	DESCRIPCION	
CR70552	DENTADA MANGO PLASTICO 5 X 5	2

**LLANA PROFESIONAL INOXIDABLE LISA MANGO MADERA (CARIBE)**


CODIGO	DESCRIPCION	
CR705201	INOXIDABLE LISA MANGO MADERA	2

**RODILLO POPULAR FELPA (CARIBE)**


CODIGO	DESCRIPCION	
CR700151	POPULAR FELPA 9" (CARIBE)	12
CR700152	POPULAR FELPA 6" (CARIBE)	12
CR700153	POPULAR FELPA 3" (CARIBE)	12

**RODILLO ESPECIAL EPOXICO FIJO (CARIBE)**


CODIGO	DESCRIPCION	
CR700251	ESPECIAL EPOXICO 9" FIJO (CARIBE)	12
CR700252	ESPECIAL EPOXICO 3" FIJO (CARIBE)	12

**MINIRODILLO (CARIBE)**


CODIGO	DESCRIPCION	
CR700201	MINIRODILLO 1" (CARIBE)	12
CR700202	MINIRODILLO 2" (CARIBE)	12
CR700203	MINIRODILLO 3" (CARIBE)	12
CR700204	MINIRODILLO 4" (CARIBE)	12
CR700205	MINIRODILLO 5" (CARIBE)	12

**LLANA PROFESIONAL DENTADA MANGO MADERA 10X10 (CARIBE)**


CODIGO	DESCRIPCION	
CR70513	DENTADA MANGO MADERA 10X10	2

**LLANA PROFESIONAL DENTADA MANGO PLASTICO (CARIBE)**


CODIGO	DESCRIPCION	
CR70553	DENTADA MANGO PLASTICO 10X10	2





**LLANA PARA LIJAR PLASTICA (CARIBE)**



CODIGO	DESCRIPCION	
CR705152	PLASTICA 22 X 10 CM (CARIBE)	2

**LLANA SARDINEL ESQUINERA BORDEADORA (CARIBE)**



CODIGO	DESCRIPCION	
CR705163	SARDINEL ESQUINERA 6" (CARIBE)	2

**LLANA VENECIANO (CARIBE)**



CODIGO	DESCRIPCION	
CR705154	LLANA VENECIANO (CARIBE)	2

**LLANA PARA LIJAR PLASTICA (CARIBE)**



CODIGO	DESCRIPCION	
CR705152	PLASTICA 22 X 10 CM (CARIBE)	2

**CEPILLO PROFESIONAL DE ACERO EN MADERA (CARIBE)**



CODIGO	DESCRIPCION	
CR71515	DE ACERO EN MADERA DE 6X13	2

**LLANA AFILADORA PAÑETE**



CODIGO	DESCRIPCION	
CR705104	PEQUENA DE 22X10 EVAFLEX (CARIBE)	2
CR705102	MEDIANA DE 30 X 20 EVAFLEX (CARIBE)	2
CR705101	GRANDE DE 35 X 25 EVAFLEX (CARIBE)	2



**ARBOL VALVULA DE ENTRADA 5/16 EN BOLSA**



CODIGO	DESCRIPCION	
PL3210052	ENTRADA 5/16 EN BOLSA (PLASTGRIFOS)	1

**ARBOL VALVULA DE SALIDA COMPLETO CON EMPAQUE GRUESO**



CODIGO	DESCRIPCION	
PL3250082	SALIDA COMPLETO CON EMPAQUE GRUESO (PLASTGRIFOS)	1

**ACOPLE**



CODIGO	DESCRIPCION	
PL3101462	LAVAMANOS 40 CM (PLASTGRIFOS)	1
PL3101392	LAVAMANOS 51 CM (PLASTGRIFOS)	1
PL3101412	LAVAMANOS 61 CM (PLASTGRIFOS)	1
PL3101472	SANITRIO 40 CM (PLASTGRIFOS)	1
PL3101422	SANITRIO 51 CM (PLASTGRIFOS)	1
PL3101432	SANITRIO 61 CM (PLASTGRIFOS)	1

**VALVULA DE LLENADO PARA TANQUE SANITARIO**



CODIGO	DESCRIPCION	
PL3210054	VALVULA DE LLENADO PARA TANQUE SANITARIO (PLASTGRIFOS)	1

**AGUA STOP**



CODIGO	DESCRIPCION	
PL3250102	AGUA STOP (PLASTGRIFOS)	1

**AGUA STOP AHORRADOR CON ADAPTADOR**



CODIGO	DESCRIPCION	
PL3251520	AGUA STOP AHORRADOR CON ADAPTADOR CAJA (PLASTGRIFOS)	1

**BUJE EN PVC**



CODIGO	DESCRIPCION	
PL3121022	BUJE LAVAMANOS 1 1/4" (PLASTGRIFOS)	1
PL4100143	BUJE LAVAMANOS 1 1/2" (PLASTGRIFOS)	1
PL4100162	BUJE LAVAMANOS 2" (PLASTGRIFOS)	1
PL4100153	BUJE LAVAPLATOS 1 1/2" (PLASTGRIFOS)	1
PL4100172	BUJE LAVAPLATOS 2" (PLASTGRIFOS)	1
PL4100152	BUJE LAVAPLATOS SIFON INTEGRAL DE 2" (PLASTGRIFOS)	1

**CANASTILLA LAVAPLATOS**



CODIGO	DESCRIPCION	
PL3250182	REPUJADA DE 4" (PLASTGRIFOS)	1
PL3250192	CORRIENTE DE 4" (PLASTGRIFOS)	1

## CANASTILLA REPUJADA DE 2" COMPLETA



CODIGO	DESCRIPCION	
PL3260242	CANASTILLA REPUJADA DE 2" COMPLETA EN BOLSA (PLASTGRIFOS)	1

## DUCHA LAVAPLATOS



CODIGO	DESCRIPCION	
PL4100292	COLORES (BLANCO-BEIGE) (PLASTGRIFOS)	1
PL4100902	CROMADA (PLASTGRIFOS)	1

## EXTENSION



CODIGO	DESCRIPCION	
PL4201003	EXTENSION LAVAPLATOS (PLASTGRIFOS)	1
PL4101093	EXTENSION LAVAMANOS (PLASTGRIFOS)	1

## FILTRO CANASTILLA



CODIGO	DESCRIPCION	
PL3150333	CORRIENTE DE 4" (PLASTGRIFOS)	1
PL3150343	CROMADO DE 4" (PLASTGRIFOS)	1

## GRAPA LAVAMANOS



CODIGO	DESCRIPCION	
PL3100392	GRIS (PAR) (PLASTGRIFOS)	1
PL3100382	BLANCA (PAR) (PLASTGRIFOS)	1

## GRIFERIA 5/16 ARBOL ECO



CODIGO	DESCRIPCION	
PL3210402	MANIJA BLANCO / TRANSPARENTE	1
PL3210412	MANIJA CROMADA (PLASTGRIFOS)	1
PL3101142	PUSH CROMADA (PLASTGRIFOS)	1

## CEPILLERA (PLASTGRIFOS)



CODIGO	DESCRIPCION	
PL3102302	CEPILLERA (PLASTGRIFOS)	1

## DUCHA LISA



CODIGO	DESCRIPCION	
PL3270962	CROMADA BOLSA (PLASTGRIFOS)	1
PL3270982	COLORES (BLANCO-BEIGE) (PLASTGRIFOS)	1

## FLANCHE TANQUE



CODIGO	DESCRIPCION	
PL3101522	PEQUEÑO DE 1/2" (PLASTGRIFOS)	1
PL3101512	TUERCA CORTA DE 1" (PLASTGRIFOS)	1

## FLOTADOR



CODIGO	DESCRIPCION	
PL3110353	FLOTADOR UNIVERSAL (PLASTGRIFOS)	1
PL3100363	FLOTADOR DE TANQUE 1/4" (PLASTGRIFOS)	1
PL3100373	FLOTADOR 5/16" (PLASTGRIFOS)	1

## JABONERA



CODIGO	DESCRIPCION	
PL3102292	JABONERA (PLASTGRIFOS)	1

## HERRAJE DE DOS PIEZAS



CODIGO	DESCRIPCION	
PL4100442	HERRAJE DE DOS PIEZAS (PLASTGRIFOS)	1

## CONJUNTO ACCESORIOS BAÑO PLASTICO CROMADO



CODIGO	DESCRIPCION	
PL3102262	TUBO 3/4 CROMADO (PLASTGRIFOS)	1
PL3102272	TUBO 1/2 ALUMINIO (PLASTGRIFOS)	1

## DUCHA ARCO



CODIGO	DESCRIPCION	
PL3271162	CROMADA EN BOLSA (PLASTGRIFOS)	1
PL3271142	COLORES (BLANCO-BEIGE) (PLASTGRIFOS)	1

## DUCHA BAÑO 4"



CODIGO	DESCRIPCION	
PL3272262	DUCHA BAÑO 4" (PLASTGRIFOS)	1

## DUCHA BAÑO 8"



CODIGO	DESCRIPCION	
PL3272263	DUCHA BAÑO 8" (PLASTGRIFOS)	1

## EMBOLO CORRIENTE



CODIGO	DESCRIPCION	
PL3210303	EMBOLO CORRIENTE (PLASTGRIFOS)	1

## EMPAQUE GRUESO



CODIGO	DESCRIPCION	
PL4110323	ARBOL DE SALIDA (PLASTGRIFOS)	1



**LLAVE JARDIN GRIS**



CODIGO	DESCRIPCION	
PL3101342	LLAVE JARDIN GRIS (PLASTGRIFOS)	1

**LLAVE JARDIN BLANCA**



CODIGO	DESCRIPCION	
PL3101352	LLAVE JARDIN BLANCA (PLASTGRIFOS)	1

**LLAVE JARDIN CROMADA**



CODIGO	DESCRIPCION	
PL3101362	LLAVE JARDIN CROMADA (PLASTGRIFOS)	1

**LLAVE LAVAMANOS COLORES**



CODIGO	DESCRIPCION	
PL3281082	COLORES (BLANCA - BEIGE) (PLASTGRIFOS)	1

**LLAVE LAVAMANOS CROMADA CORRIENTE**



CODIGO	DESCRIPCION	
PL3281092	CROMADA CORRIENTE (PLASTGRIFOS)	1

**LLAVE LAVAMANOS DIAMANTE CROMADA**



CODIGO	DESCRIPCION	
PL3101302	DIAMANTE CROMADA (PLASTGRIFOS)	1

**LLAVE LAVAMANOS MILLENIUM**



CODIGO	DESCRIPCION	
PL3102172	MILLENIUM (PLASTGRIFOS)	1

**LLAVE LAVAMANOS CLASSIC**



CODIGO	DESCRIPCION	
PL3102182	CLASSIC (PLASTGRIFOS)	1

**MANIJA**



CODIGO	DESCRIPCION	
PL3210532	MANIJA CRISTAL (PLASTGRIFOS)	1
PL3210542	MANIJA CROMADA (PLASTGRIFOS)	1

**MANIJA PUSH UNIVERSAL**



CODIGO	DESCRIPCION	
PL3101102	CORRIENTE PLASTICA (PLASTGRIFOS)	1
PL3101112	CROMADA (PLASTGRIFOS)	1

**PAPELERA**



CODIGO	DESCRIPCION	
PL3200562	PAPELERA (PLASTGRIFOS)	1

**MANIJA SUPERIOR PUSH**



CODIGO	DESCRIPCION	
PL3101120	MANIJA SUPERIOR PUSH (PLASTGRIFOS)	1

**PASADOR GALLINAZO**



CODIGO	DESCRIPCION	
PL3110573	PASADOR GALLINAZO (PLASTGRIFOS)	1

**SIFON LAVAMANOS**



CODIGO	DESCRIPCION	
PL3220612	DE LUJO EN BOLSA (PLASTGRIFOS)	1
PL3220632	REPUJADO EN BOLSA (PLASTGRIFOS)	1

**SIFON LAVAPLATOS GRIS REPUJADO EN V 2"**



CODIGO	DESCRIPCION	
PL3230652	GRIS REPUJADO EN V 2" (PLASTGRIFOS)	1

**RACOR PLASTICO**



CODIGO	DESCRIPCION	
PL3200583	RACOR PLASTICO (PLASTGRIFOS)	1

**ROCEADOR PLASTICO**



CODIGO	DESCRIPCION	
PL3200592	ROCEADOR PLASTICO (PLASTGRIFOS)	1

**SIFON INTEGRAL EN P GRIS**



CODIGO	DESCRIPCION	
PL3220692	SIFON INTEGRAL EN P GRIS (PLASTGRIFOS)	1



**SIFON INTEGRAL EN P BLANCO**



CODIGO	DESCRIPCION	
PL3230702	INTEGRAL EN P BLANCO (PLASTGRIFOS)	1

**SOSCO RANURADO**



CODIGO	DESCRIPCION	
PL3101202	3" X 1 1/2" RANURADO (PLASTGRIFOS)	1
PL3101222	3" X 2" RANURADO (PLASTGRIFOS)	1
PL3101232	4" X 2" RANURADO (PLASTGRIFOS)	1
PL3101242	4" X 3" RANURADO (PLASTGRIFOS)	1
PL3102243	5" X 4" RANURADO (PLASTGRIFOS)	1
PL3101251	2 1/2" X 1 1/2" RANURADO (PLASTGRIFOS)	1

**SOSCO ANTICUCARACHA**



CODIGO	DESCRIPCION	
PL3101192	3" X 1 1/2" ANTICUCARACHA (PLASTGRIFOS)	1
PL3101212	3" X 2" ANTICUCARACHA (PLASTGRIFOS)	1
PL3101244	4" X 3" ANTICUCARACHA (PLASTGRIFOS)	1
PL3102260	5" X 4" ANTICUCARACHA (PLASTGRIFOS)	1

**TORNILLO CISTERNA**



CODIGO	DESCRIPCION	
PL3110723	TORNILLO CISTERNA (PLASTGRIFOS)	##

**TORNILLO GALLINAZO**



CODIGO	DESCRIPCION	
PL3110733	TORNILLO GALLINAZO (PLASTGRIFOS)	##

**TOALLERO**



CODIGO	DESCRIPCION	
PL3102332	TOALLERO 3/4 EN ABS (PLASTGRIFOS)	1
PL3102342	TOALLERO 1/2 EN ALUMINIO (PLASTGRIFOS)	1

**SOPORTE MULTI USOS**



CODIGO	DESCRIPCION	
PL3102282	SOPORTE MULTI USOS (PLASTGRIFOS)	1

**SOSCO RANURADO CROMADO**



CODIGO	DESCRIPCION	
PL3101262	3" X 1 1/2" (PLASTGRIFOS)	1
PL3101282	3" X 2" (PLASTGRIFOS)	1

**SOSCO ANTICUCARACHA CROMADO**



CODIGO	DESCRIPCION	
PL3101252	3" X 1 1/2" (PLASTGRIFOS)	1
PL3101272	3" X 2" (PLASTGRIFOS)	1

**SOSCO ANTIOLOR**



CODIGO	DESCRIPCION	
PL3101492	3" X 2" ANTIOLOR (PLASTGRIFOS)	1
PL3101243	4" X 3" ANTIOLOR (PLASTGRIFOS)	1

**TOALLERO DE MANOS**



CODIGO	DESCRIPCION	
PL3102322	TOALLERO DE MANOS (PLASTGRIFOS)	1

**VALVULA REGULADORA**



CODIGO	DESCRIPCION	
PL3102192	SENCILLA (PLASTGRIFOS)	1
PL3102202	DOBLE SERVICIO (PLASTGRIFOS)	1

**SOPORTE PAPELERA**



CODIGO	DESCRIPCION	
PL3102312	SOPORTE PAPELERA (PLASTGRIFOS)	1

**TAPA ASIENTO SANITARIO**



CODIGO	DESCRIPCION	
PL3102020	TAPA ASIENTO SANITARIO (PLASTGRIFOS)	1

**TAPA REGISTRO**



CODIGO	DESCRIPCION	
PL3101092	TAPA REGISTRO 15 X 15 (PLASTGRIFOS)	1
PL3101082	TAPA REGISTRO 20 X 20 (PLASTGRIFOS)	1
PL3102242	TAPA REGISTRO 25 X 25 (PLASTGRIFOS)	1

**VALVULA LAVAMANOS AUTOMATICA**



CODIGO	DESCRIPCION	
PL3220892	LAVAMANOS AUTOMATICA	1

**VALVULA LAVAMANOS CORRIENTE**



CODIGO	DESCRIPCION	
PL3220852	LAVAMANOS CORRIENTE (PLASTGRIFOS)	1





**VALVULA POZUELO**



CODIGO	DESCRIPCION	
PL3101382	POZUELO (PLASTGRIFOS)	1
PL3101372	POZUELO CON SOSCO (PLASTGRIFOS)	1

**VALVULA YEE LAVADORA**



CODIGO	DESCRIPCION	
PL3102385	VALVULA YEE LAVADORA (PLASTGRIFOS)	1

**CAJA PARA LLAVES LAVADORA**



CODIGO	DESCRIPCION	
PL4100891	PARA LLAVES LAVADORA (PLASTGRIFOS)	1

**MEZCLADOR LAVAMANOS CORRIENTE**



CODIGO	DESCRIPCION	
PL3302102	LAVAMANOS CORRIENTE (PLASTGRIFOS)	1

**MEZCLADOR LAVAMANOS MILLENIUM**



CODIGO	DESCRIPCION	
PL3302106	LAVAMANOS MILLENIUM (PLASTGRIFOS)	1

**VALVULA YEE LAVADORA**



CODIGO	DESCRIPCION	
PL3102385	VALVULA YEE LAVADORA (PLASTGRIFOS)	1

**VENTILACION MALLA**



CODIGO	DESCRIPCION	
PL3101072	20 X 20 MALLA (PLASTGRIFOS)	1
PL3102252	28 X 28 MALLA (PLASTGRIFOS)	1

**VENTILACION REJILLA**



CODIGO	DESCRIPCION	
PL3101172	15 X 15 REJILLA (PLASTGRIFOS)	1
PL3101182	20 X 20 REJILLA (PLASTGRIFOS)	1

**MEZCLADOR LAVAPLATOS CORRIENTE BRAZO BASTON LARGO**




CODIGO	DESCRIPCION	
PL3181812	MEZCLADOR LAVAPLATOS CORRIENTE BRAZO BASTON LARGO (PLASTGRIFOS)	1

**MEZCLADOR LAVAPLATOS MILLENIUM BRAZO BASTON LARGO**




CODIGO	DESCRIPCION	
PL3181832	MEZCLADOR LAVAPLATOS MILLENIUM BRAZO BASTON LARGO (PLASTGRIFOS)	1

**VARILLA PLASTICA TANQUE SANITARIO**



CODIGO	DESCRIPCION	
PL3210883	VARILLA 5/16 CORTA (PLASTGRIFOS)	1
PL3210885	VARILLA 5/16 LARGA (PLASTGRIFOS)	1

**VENTILACION 25 X 45 MALLA**



CODIGO	DESCRIPCION	
PL4100892	VENTILACION 25 X 45 MALLA (PLASTGRIFOS)	1

**VENTILACION 25 X 25 PERSIANA**



CODIGO	DESCRIPCION	
PL3101184	25 X 25 PERSIANA (PLASTGRIFOS)	1
PL3102254	30 X 30 PERSIANA (PLASTGRIFOS)	1

**MEZCLADOR LAVAPLATOS DIAMANTE BRAZO BASTON LARGO**



CODIGO	DESCRIPCION	
PL3181822	MEZCLADOR LAVAPLATOS DIAMANTE BRAZO BASTON LARGO (PLASTGRIFOS)	1

**MEZCLADOR LAVAPLATOS CLASSIC BRAZO BASTON LARGO**



CODIGO	DESCRIPCION	
PL3181842	MEZCLADOR LAVAPLATOS CLASSIC BRAZO BASTON LARGO (PLASTGRIFOS)	1





**LLAVE MOVIL MESA CORRIENTE  
BRAZO BASTON LARGO**



CODIGO	DESCRIPCION	
PL3101852	LLAVE MOVIL MESA CORRIENTE BRAZO BASTON LARGO (PLASTGRIFOS)	1

**LLAVE MOVIL MESA DIAMANTE  
BRAZO BASTON LARGO**



CODIGO	DESCRIPCION	
PL3101862	LLAVE MOVIL MESA DIAMANTE BRAZO BASTON LARGO (PLASTGRIFOS)	1

**LLAVE MOVIL DE MESA MILLENIUM  
CUELLO FLEXIBLE**



CODIGO	DESCRIPCION	
PL3101805	LLAVE MOVIL DE MESA MILLENIUM CUELLO FLEXIBLE (PLASTGRIFOS)	1

**LLAVE MOVIL MESA CLASSIC  
BRAZO BASTON LARGO**



CODIGO	DESCRIPCION	
PL3101872	LLAVE MOVIL MESA CLASSIC BRAZO BASTON LARGO (PLASTGRIFOS)	1

**LLAVE MOVIL MESA DIAMANTE  
BRAZO BASTON LARGO**



CODIGO	DESCRIPCION	
PL3101209	BRAZO CORTO (PLASTGRIFOS)	1
PL3101882	BRAZO BASTON LARGO (PLASTGRIFOS)	1

**MEZCLADOR LAVAPLATOS MILLENIUM  
CUELLO FLEXIBLE**



CODIGO	DESCRIPCION	
PL3181132	MEZCLADOR LAVAPLATOS MILLENIUM CUELLO FLEXIBLE (PLASTGRIFOS)	1

**LLAVE MOVIL PARED CORRIENTE  
BRAZO BASTON LARGO**



CODIGO	DESCRIPCION	
PL3101892	LLAVE MOVIL PARED CORRIENTE BRAZO BASTON LARGO (PLASTGRIFOS)	1

**LLAVE MOVIL PARED DIAMANTE  
BRAZO BASTON LARGO**



CODIGO	DESCRIPCION	
PL3101902	LLAVE MOVIL PARED DIAMANTE BRAZO BASTON LARGO (PLASTGRIFOS)	1

**LLAVE MOVIL PARED CLASSIC  
BRAZO BASTON LARGO**



CODIGO	DESCRIPCION	
PL3101912	LLAVE MOVIL PARED CLASSIC BRAZO BASTON LARGO (PLASTGRIFOS)	1

**LLAVE MOVIL PARED MILLENIUM  
BRAZO BASTON LARGO**



CODIGO	DESCRIPCION	
PL3101922	LLAVE MOVIL PARED MILLENIUM BRAZO BASTON LARGO (PLASTGRIFOS)	1







**LLAVE LAVAMANOS SQUARE**



CODIGO	DESCRIPCION
PL3102173	LLAVE LAVAMANOS SQUARE (PLASTGRIFOS)

**MEZCLADOR LAVAPLATOS CORRIENTE BRAZO SQUARE CORTO**



CODIGO	DESCRIPCION
PL3181901	MEZCLADOR LAVAPLATOS CORRIENTE BRAZO SQUARE CORTO (PLASTGRIFOS)

**MEZCLADOR LAVAPLATOS SQUARE BRAZO SQUARE CORTO**



CODIGO	DESCRIPCION
PL3181906	MEZCLADOR LAVAPLATOS SQUARE BRAZO SQUARE CORTO (PLASTGRIFOS)

**LLAVE MOVIL DE MESA MILLENIUM BRAZO SQUARE CORTO**



CODIGO	DESCRIPCION
PL3101903	LLAVE MOVIL DE MESA MILLENIUM BRAZO SQUARE CORTO (PLASTGRIFOS)

**LLAVE MOVIL DE PARED CLASSIC BRAZO SQUARE CORTO**



CODIGO	DESCRIPCION
PL3101907	LLAVE MOVIL DE PARED CLASSIC BRAZO SQUARE CORTO (PLASTGRIFOS)

**LLAVE MOVIL DE MESA SQUARE BRAZO BASTON LARGO**



CODIGO	DESCRIPCION
PL3101842	LLAVE MOVIL DE MESA SQUARE BRAZO BASTON LARGO (PLASTGRIFOS)

**MEZCLADOR LAVAPLATOS CLASSIC BRAZO SQUARE CORTO**



CODIGO	DESCRIPCION
PL3181905	MEZCLADOR LAVAPLATOS CLASSIC BRAZO SQUARE CORTO (PLASTGRIFOS)

**LLAVE MOVIL DE MESA BRAZO SQUARE LARGO**



CODIGO	DESCRIPCION
PL3177900	CORRIENTE BRAZO SQUARE LARGO
PL3177901	DIAMANTE BRAZO SQUARE LARGO

**LLAVE MOVIL DE MESA SQUARE BRAZO SQUARE CORTO**



CODIGO	DESCRIPCION
PL3101904	BRAZO SQUARE CORTO (PLASTGRIFOS)
PL3177904	BRAZO SQUARE LARGO (PLASTGRIFOS)

**LLAVE MOVIL DE PARED MILLENIUM BRAZO SQUARE CORTO**



CODIGO	DESCRIPCION
PL3101908	LLAVE MOVIL DE PARED MILLENIUM BRAZO SQUARE CORTO (PLASTGRIFOS)

**MEZCLADOR LAVAPLATOS SQUARE BRAZO BASTON LARGO**



CODIGO	DESCRIPCION
PL3181843	MEZCLADOR LAVAPLATOS SQUARE BRAZO BASTON LARGO (PLASTGRIFOS)

**MEZCLADOR LAVAPLATOS MILLENIUM BRAZO SQUARE CORTO**



CODIGO	DESCRIPCION
PL3181904	MEZCLADOR LAVAPLATOS MILLENIUM BRAZO SQUARE CORTO (PLASTGRIFOS)

**LLAVE MOVIL DE MESA CLASSIC BRAZO SQUARE**



CODIGO	DESCRIPCION
PL31779021	BRAZO SQUARE LARGO (PLASTGRIFOS)
PL31019021	BRAZO SQUARE CORTO (PLASTGRIFOS)

**LLAVE MOVIL DE PARED BRAZO SQUARE LARGO**



CODIGO	DESCRIPCION
PL3177905	CORRIENTE BRAZO SQUARE LARGO
PL3177906	DIAMANTE BRAZO SQUARE LARGO

**LLAVE MOVIL DE PARED SQUARE BRAZO SQUARE CORTO**



CODIGO	DESCRIPCION
PL3101909	LLAVE MOVIL DE PARED SQUARE BRAZO SQUARE CORTO (PLASTGRIFOS)



**LLAVE MOVIL DE PARED CLASSIC BRAZO SQUARE CORTO**



CODIGO	DESCRIPCION	
PL3101914	LLAVE MOVIL DE PARED CLASSIC BRAZO SQUARE CORTO (PLASTGRIFOS)	1

**CONJUNTO GRIFERIA LAVAMANOS**



CODIGO	DESCRIPCION	
PL3281122	LAVAMANOS CROMADO	1
PL3281112	LAVAMANOS COLOR BLANCA	1

**CONJUNTO MEZCLADOR BRAZO BASTON LARGO**



CODIGO	DESCRIPCION	
PL3181942	DIAMANTE BRAZO BASTON LARGO	1
PL3181952	MILLENIUM BRAZO BASTON LARGO	1
PL3181962	CLASSIC BRAZO BASTON LARGO	1

**CONJUNTO LLAVE MOVIL MESA MILLENIUM BRAZO BASTON LARGO**



CODIGO	DESCRIPCION	
PL3102002	CONJUNTO LLAVE MOVIL MESA MILLENIUM BRAZO BASTON LARGO (PLASTGRIFOS)	1



**EXTENSION (DYMAXTER)**



CODIGO	DESCRIPCION	
DIEL0001	EXTENSION LAVAMANOS (DYMAXTER)	1
DIEL0002	EXTENSION LAVAPLATOS (DYMAXTER)	1

**REJILLA RANURADA PLASTICA (DYMAXTER)**



CODIGO	DESCRIPCION	
DIRR3112	3" X 1 1/2" (DYMAXTER)	1
DIRR0032	3" X 2" (DYMAXTER)	1
DIRR0043	4" X 3" (DYMAXTER)	1
DIRR0054	5" X 4" (DYMAXTER)	1

**REJILLA ANTICUCARACHA PLASTICA (DYMAXTER)**



CODIGO	DESCRIPCION	
DIRA3112	3" X 1 1/2" (DYMAXTER)	1
DIRA0032	3" X 2" (DYMAXTER)	1
DIRA0043	4" X 3" (DYMAXTER)	1
DIRA0054	5" X 4" (DYMAXTER)	1

**REJILLA SIFON A/OLOR PLASTICA (DYMAXTER)**



CODIGO	DESCRIPCION	
DIRSA032	3" X 2" (DYMAXTER)	1
DIRSA043	4" X 3" (DYMAXTER)	1

**REJILLA CUADRADA PLASTICA (DYMAXTER)**



CODIGO	DESCRIPCION	
DIRCR032	RANURADA 3" X 2" (DYMAXTER)	1
DIRCA032	ANTICUCARACHA 3" X 2" (DYMAXTER)	1

**REPUESTO TAPA PLASTICA (DYMAXTER)**



CODIGO	DESCRIPCION	
DIRTR032	RANURADA 3" X 2" PAQ. X 12 UND	1
DIRTR043	RANURADA 4" X 3" PAQ. X 12 UND	1
DIRTA032	ANTICUCARACHA 3" X 2" PAQ. X 12 UND	1
DIRTA043	ANTICUCARACHA 4" X 3" PAQ. X 12 UND	1

**HERRAJE SANITARIO 2 PIEZAS (DYMAXTER)**



CODIGO	DESCRIPCION	
DIHS002P	HERRAJE SANITARIO 2 PIEZAS (DYMAXTER)	1



**BUJE (DYMAXTER)**



CODIGO	DESCRIPCION	
DIBLM112	LAVAMANOS 1 1/2" (DYMAXTER)	12
DIBLM200	LAVAMANOS 2" (DYMAXTER)	12
DIBLP112	LAVAPLATOS CORRIENTE 1 1/2" (DYMAXTER)	12
DIBLP200	LAVAPLATOS CORRIENTE 2" (DYMAXTER)	12
DIBLPI01	LAVAPLATOS INTEGRAL 1 1/2" (DYMAXTER)	12
DIBLPI02	LAVAPLATOS INTEGRAL 2" (DYMAXTER)	12

**AGUA STOP DE CAUCHO (DYMAXTER)**



CODIGO	DESCRIPCION	
DIASC001	AGUA STOP DE CAUCHO (DYMAXTER)	1

**AGUA STOP DE CAUCHO CON AHORRADOR (DYMAXTER)**



CODIGO	DESCRIPCION	
DIASCA01	CON AHORRADOR (DYMAXTER)	1

**MANIJA (DYMAXTER)**



CODIGO	DESCRIPCION	
DIMABS45	MANIJA 45° EN ABS (DYMAXTER)	1
DIMRABS0	MANIJA RECTA EN ABS (DYMAXTER)	1

**FLANCHE PARA TANQUE 1/2" (DYMAXTER)**



CODIGO	DESCRIPCION	
DIFT0012	FLANCHE PARA TANQUE 1/2" (DYMAXTER)	1
DIFT0001	FLANCHE PARA TANQUE 1" (DYMAXTER)	1

**TORNILLO SISTENA (DYMAXTER)**



CODIGO	DESCRIPCION	
DITC0001	TORNILLO SISTENA X UND (DYMAXTER)	##

**AGUA STOP PLASTICO (DYMAXTER)**



CODIGO	DESCRIPCION	
DIASP001	EMPAQUE NITRILLO (DYMAXTER)	1

**CUERDAS PARA AGUA STOP (DYMAXTER)**



CODIGO	DESCRIPCION	
DICPAS12	PARA AGUA STOP X 12 UND (DYMAXTER)	1

**VALVULA POZUELO (DYMAXTER)**



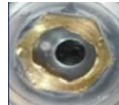
CODIGO	DESCRIPCION	
DIVP0200	VALVULA POZUELO 2 X 1 1/2" (DYMAXTER)	1
DIVP0212	VALVULA POZUELO 2 1/2" (DYMAXTER)	1
DIVP0300	VALVULA POZUELO 3" (DYMAXTER)	1

**CORTINERONO MAS HUECOS (DYMAXTER)**



CODIGO	DESCRIPCION	
DICNMH02	X 2 UND NO MAS HUECOS (DYMAXTER)	1

**PERILLA DUCHA MEDIOCUADRANTE PRISMA**



CODIGO	DESCRIPCION	
PRPDCP02	MEDIOCUADRANTE PRISMA X DOCENA	1

**TAPAHUECO REPUJADO (DYMAXTER)**



CODIGO	DESCRIPCION	
DITR0001	TAPAHUECO REPUJADO X 2 UND (DYMAXTER)	1

**GRAPA LAVAMANOS COMPLETA (DYMAXTER)**




CODIGO	DESCRIPCION	
DIGLM001	COMPLETA CHAZO Y TORNILLO (DYMAXTER)	1

**DUCHA LAVAPLATOS (DYMAXTER)**



CODIGO	DESCRIPCION	
DIDL0001	DUCHA LAVAPLATOS BLANCA (DYMAXTER)	1

**PERILLA DUCHA TRANSPARENTE URANO**




CODIGO	DESCRIPCION	
PRPDTU01	URANO UNIVERSAL X DOCENA	1

**PERILLA DUCHA TRANSPARENTE PRISMA**



CODIGO	DESCRIPCION	
PRPDTP01	PRISMA UNIVERSAL X DOCENA	1

**PERILLA DUCHA ESTRIA PRISMA**



CODIGO	DESCRIPCION	
PRPDEP01	ESTRIA PRISMA X DOCENA	1

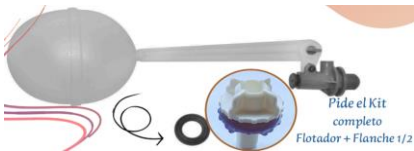
**PERILLA DUCHA CUADRANTE PRISMA**



CODIGO	DESCRIPCION	
PRPDCP01	CUADRANTE PRISMA X DOCENA	1



**MANILA TRENZADA NAUTICA**



CODIGO	DESCRIPCION	
DIKFTB01	KIT FLOTADOR PLASTICO TANQUE ALTO BLANCO O DE RESERVA (DYMAXTER)	1
DIKFTBF2	KIT FLOTADOR PLASTICO + FLANCHE 1/2" TANQUE ALTO BLANCO O DE RESERVA (DYMAXTER)	1

**FLOTADOR**



CODIGO	DESCRIPCION	
GRFTN516	5/16 TANQUE NEGRO CON BOQUILLA	1
GRFCU001	MIXTO DE 5/16 Y 1/4 CISTERNA BAÑO UNIVERSAL NEGRO	1
GRFAT014	1/4 AZUL / NEGRO TANQUE ALTO	1
GRFRU001	GRANDE TANQUE ROJO/ NEGRO / GRIS UNIVERSAL	1

**VARILLA BRONCE LATONADA PARA TANQUE**



CODIGO	DESCRIPCION	
IMVBLT01	FLOTADOR LATONADA PARA TANQUE	12

**VALVULA BRONCE PARA TANQUE ALTO**



CODIGO	DESCRIPCION	
IMVBTA01	VALVULA BRONCE PARA TANQUE ALTO	12

**CHEQUE HIDRO TIPO YORK VERTICAL**



CODIGO	DESCRIPCION	
IMCYB012	1/2" BRONCE (VERTICAL)	1
IMCYB034	3/4" BRONCE (VERTICAL)	1
IMCYB001	1" BRONCE (VERTICAL)	1

**CHEQUE CORTINA HORIZONTAL**



CODIGO	DESCRIPCION	
IMCC0012	1/2" HORIZONTAL	1
IMCC0034	3/4" HORIZONTAL	1
IMCC0100	1" HORIZONTAL	1

**KIT FLOTADOR PLASTICO TANQUE ALTO AZUL O DE RESERVA**



CODIGO	DESCRIPCION	
DIKFTAF1	KIT FLOTADOR PLASTICO + VARILLA LATONADA ZINCADA + FLANCHE 1/2" TANQUE ALTO AZUL O DE RESERVA (DYMAXTER)	1
DIKFTAF2	KIT FLOTADOR PLASTICO + VARILLA ACERO INOXIDABLE + FLANCHE 1/2" TANQUE ALTO AZUL O DE RESERVA (DYMAXTER)	1

**PISTOLA RIEGO MULTICHORRO 4 FUNCIONES**



CODIGO	DESCRIPCION	
IMPRMF04	RIEGO MULTICHORRO 4 FUNCIONES	1

**PISTOLA RIEGO MULTICHORRO 5 FUNCIONES**



CODIGO	DESCRIPCION	
IMPRMF05	RIEGO MULTICHORRO 5 FUNCIONES	1

**PISTOLA RIEGO MULTICHORRO 7 FUNCIONES**



CODIGO	DESCRIPCION	
IMPRMF07	RIEGO MULTICHORRO 7 FUNCIONES	1

**MANILA VENEZOLANA NYLON 100%**



CODIGO	DESCRIPCION	
DIKFTA01	KIT FLOTADOR 1/4 PARA TANQUE ALTO O RESERVA GRIS - BRONCE (DYMAXTER)	1

**MANILA VENEZOLANA NYLON 100%**



CODIGO	DESCRIPCION	
DIKFTA02	KIT FLOTADOR GRANDE PARA TANQUE ALTO O RESERVA ROJO/GRIS - BRONCE (DYMAXTER)	1

**PISTOLA MANGUERA PLASTICA JARDIN**



CODIGO	DESCRIPCION	
IMPMP001	PISTOLA MANGUERA PLASTICA JARDIN	1

**PISTOLA MANGUERA ENCAUCHETADA PUNTA BRONCE**



CODIGO	DESCRIPCION	
IMPME001	PISTOLA ENCAUCHETADA PUNTA BRONCE	1

**LLAVE TERMINAL PLASTICA COQUETA ALETA JS**



CODIGO	DESCRIPCION	
IMLTPCAJ	TERMINAL PLASTICA COQUETA ALETA JS	1





**LLAVE TERMINAL CROMADA ECON (TIPO ITALY)**



CODIGO	DESCRIPCION	
ITLTEI12	TERMINAL 1/2" CROMADA ECONOMICA	1

**LLAVE PALANCA (PROTOL- KAUDAL) ECONOMICA**



CODIGO	DESCRIPCION	
GRLPK012	LLAVE PALANCA ECONOMICA	1

**REGISTRO BOLA PESADO CROMADO (TIPO GRINACA)**



CODIGO	DESCRIPCION	
GRRBP012	REGISTRO BOLA PESADO CROMADO 1/2"	1

**LLAVE TERMINAL JARDIN PESADA (PORRAS)**



CODIGO	DESCRIPCION	
POLTJP12	LLAVE TERMINAL JARDIN PESADA	1

**LLAVE PALANCA TIPO GRINACA**



CODIGO	DESCRIPCION	
GRLPG012	LLAVE PALANCA TIPO GRINACA	1

**REGISTRO BOLA PESADO BRONCE (TIPO GRINACA)**



CODIGO	DESCRIPCION	
GRRBPB12	REGISTRO BOLA PESADO BRONCE 1/2"	1

**REGISTRO GAS MARIPOSA CROMADO (TIPO GRINACA)**



CODIGO	DESCRIPCION	
GRRGM001	REGISTRO GAS MARIPOSA CROMADO	1

**REGISTRO GAS PESADO 1/2" PN40 BRONCE**



CODIGO	DESCRIPCION	
IMRGP012	REGISTRO GAS PESADO 1/2" PN40 BRONCE	1

**REGISTRO BOLA PESADO (TIPO ITALY) PN40**



CODIGO	DESCRIPCION	
ITRBP012	REGISTRO BOLA PESADO 1/2" PN40	1
ITRBP340	REGISTRO BOLA PESADO 3/4" PN40	1
ITRBP100	REGISTRO BOLA PESADO 1" PN40	1

**VALVULA BOLA ROSCADA PVC**



CODIGO	DESCRIPCION	
FAVBR012	VALVULA BOLA ROSCADA PVC 1/2"	1
FAVBR034	VALVULA BOLA ROSCADA PVC 3/4"	1
FAVBR100	VALVULA BOLA ROSCADA PVC 1"	1
FAVBR114	VALVULA BOLA ROSCADA PVC 1 1/4"	1
FAVBR112	VALVULA BOLA ROSCADA PVC 1 1/2"	1
FAVBR200	VALVULA BOLA ROSCADA PVC 2"	1
FAVBR300	VALVULA BOLA ROSCADA PVC 3"	1

**VALVULA BOLA SOLDADA PVC**



CODIGO	DESCRIPCION	
FAVBS012	VALVULA BOLA SOLDADA PVC 1/2"	1
FAVBS034	VALVULA BOLA SOLDADA PVC 3/4"	1
FAVBS100	VALVULA BOLA SOLDADA PVC 1"	1
FAVBS114	VALVULA BOLA SOLDADA PVC 1 1/4"	1
FAVBS112	VALVULA BOLA SOLDADA PVC 1 1/2"	1
FAVBS200	VALVULA BOLA SOLDADA PVC 2"	1
FAVBS300	VALVULA BOLA SOLDADA PVC 3"	1

**VALVULA PCP NARANJA BOLA ROSCADA PVC (PCP)**



CODIGO	DESCRIPCION	
VAVPNR12	NARANJA BOLA ROSCADA PVC 1/2"	1
VAVPNR34	NARANJA BOLA ROSCADA PVC 3/4"	1
VAVPNR01	NARANJA BOLA ROSCADA PVC 1"	1

**VALVULA PCP NARANJA BOLA SOLDADA PVC (PCP)**



CODIGO	DESCRIPCION	
VAVPNS12	NARANJA BOLA SOLDADA PVC 1/2"	1
VAVPNS34	NARANJA BOLA SOLDADA PVC 3/4"	1
VAVPNS01	NARANJA BOLA SOLDADA PVC 1"	1

**REGISTRO DUCHA FULL PASO PALANCA**



CODIGO	DESCRIPCION	
UN16160106	FULL PASO UNITEC / UNIFER PALANCA	1

**REGISTRO DUCHA FULL PASO CRUCETA (HT1229)**



CODIGO	DESCRIPCION	
PORDFP12	FULL PASO UDUKE CRUCETA (HT1229)	1

**VALVULA PCP AZUL BOLA ROSCADA PVC PESADO (PCP)**



CODIGO	DESCRIPCION	
VAVPAR12	AZUL BOLA ROSCADA PVC 1/2" PESADO	1
VAVPAS12	AZUL BOLA SOLDADA PVC 1/2" PESADO	1

**REGISTRO DUCHA CIERRE NORMAL PESADO (HT20161)**


CODIGO	DESCRIPCION	
IMRDPC12	CIERRE NORMAL UDUKE PESADO (HT20161)	1

**ASPERSOR UNA SALIDA**


CODIGO	DESCRIPCION	
FAAUS012	ASPERSOR UNA SALIDA 1/2" (HT50047)	1

**SIFON FLEXIBLE BLANCO SENCILLO**


CODIGO	DESCRIPCION	
FMSIFC08	1 1/2" X 1 1/4" (35CM PLEGADO X 80 CM DESPLEGADO)	1

**SIFON FLEXIBLE CROMADO SENCILLO**


CODIGO	DESCRIPCION	
UN16160615	1 1/2" X 1 1/4" (45 CM PLEGADO X 90 CM DESPLEGADO)	1

**UNION UNIVERSAL PVC LISO (ECONOMICA)**


CODIGO	DESCRIPCION	
VAUUL012	UNIVERSAL PVC 1/2" LISO (ECONOMICA)	1
VAUUL034	UNIVERSAL PVC 3/4" LISO (ECONOMICA)	1
VAUUL100	UNIVERSAL PVC 1" LISO (ECONOMICA)	1

**ASPERSOR DOBLE**


CODIGO	DESCRIPCION	
FAAD0012	ASPERSOR DOBLE 1/2"	1
FAAD0034	ASPERSOR DOBLE 3/4"	1

**SIFON FLEXIBLE DOBLE**


CODIGO	DESCRIPCION	
FMSIFC09	1 1/2" X 1 1/4" (35 CM PLEGADO X 80 CM DESPLEGADO)	1

**DESAGUE LAVAPLATOS CON CANASTILLA 4"**


CODIGO	DESCRIPCION	
UN16160603	CROMADO (53 CM PLEGADO X 93 CM DESPLEGADO)	1

**VALVULA DE PIE ROSCADA PVC**


CODIGO	DESCRIPCION	
FAVPR034	VALVULA DE PIE ROSCADA PVC 3/4"	1
FAVPR100	VALVULA DE PIE ROSCADA PVC 1"	1
FAVPR114	VALVULA DE PIE ROSCADA PVC 1 1/4"	1
FAVPR112	VALVULA DE PIE ROSCADA PVC 1 1/2"	1
FAVPR200	VALVULA DE PIE ROSCADA PVC 2"	1
FAVPR300	VALVULA DE PIE ROSCADA PVC 3"	1

**RACOR BRONCE PARA MANGUERA AGUA**


CODIGO	DESCRIPCION	
IMRBMA34	RACOR BRONCE PARA MANGUERA AGUA	1

**YEE CROMADA CON VALVULA PARA LAVADORA**


CODIGO	DESCRIPCION	
IMYCVL34	CON VALVULA PARA LAVADORA	1

**DESAGUE LAVAMANOS 2" CROMADO TAPON MONEDA**


CODIGO	DESCRIPCION	
UN16161535	SIN REBOSE (45 CM PLEGADO X 90 CM DESPLEGADO)	1

**DESAGUE LAVAMANOS 2" CROMADO PUSH**


CODIGO	DESCRIPCION	
UN16160607	TAPON GRANDE SIN REBOSE (45 CM PLEGADO X 90 CM DESPLEGADO)	1





**Llave Lavaplatos Meson Fija Palanca Plastica (Unifer)**



COD: 16161500

CODIGO	DESCRIPCION	
UN16161500	MESON FIJA PALANCA PLASTICA	1

**MEZCLADOR Lavaplatos Fijo Cruceta (Unifer)**



COD: 16161496

CODIGO	DESCRIPCION	
UN16161496	FIJO CON CRUCETA (UNIFER)	1

**MEZCLADOR Lavaplatos Flexible con Palanca Plastica (Unifer)**



COD: 16161494  
Caja x 32 unds

CODIGO	DESCRIPCION	
UN16161494	FLEXIBLE CON PALANCA PLASTICA	1

**REJILLA Malla Lavaplatos (Security)**



CODIGO	DESCRIPCION	
IMRML002	MALLA LAVAPLATOS 2" (SECURITY)	1
IMRML004	MALLA LAVAPLATOS 4" (SECURITY)	1
IMRML005	MALLA LAVAPLATOS 5" (SECURITY)	1

**Lavaplatos 50x35 cm Acero Inoxidable Hueco 3 1/2**



CODIGO	DESCRIPCION	
FREC25	50X35 CM ACERO INOXIDABLE HUECO 3 1/2	1

**Lavaplatos 60x40 cm Acero Inoxidable Hueco 3 1/2**



CODIGO	DESCRIPCION	
FREC1001	60X40 CM ACERO INOXIDABLE HUECO 3 1/2	1

**Lavaplatos 80x50 cm Acero Inoxidable Mezclador 3 Huecos**



CODIGO	DESCRIPCION	
FREC24	80X50 CM POCETA DERECHA MEZCLADOR	1
FREC23	80X50 CM POCETA IZQUIERDA MEZCLADOR	1

**Lavaplatos 100x50 cm Acero Inoxidable 1 Hueco**



CODIGO	DESCRIPCION	
FREC172	100X50 CM POCETA DERECHA 1 HUECO	1
FREC162	100X50 CM POCETA IZQUIERDA 1 HUECO	1

**Lavaplatos 100x50 cm Acero Inoxidable Mezclador 3 Huecos**



CODIGO	DESCRIPCION	
FREC17	100X50 CM POCETA DERECHA MEZCLADOR	1
FREC162	100X50 CM POCETA IZQUIERDA MEZCLADOR	1

**Lavaplatos 53x48 cm Acero Inoxidable Hueco 3 1/2**



CODIGO	DESCRIPCION	
FREC181	53X48 CM LLAVE 1 HUECO 3 1/2	1
FREC18	53X48 CM LLAVE 3 HUECO 3 1/2	1

**Lavaplatos 36x39 cm Acero Inoxidable Tipo Bar**



CODIGO	DESCRIPCION	
FREC011	36X39 CM TIPO BAR LLAVE 1 HUECO	1
FREC01	36X39 CM TIPO BAR SIN HUECO	1

**Lavaplatos 62x48 cm 3 1/2 Acero Inoxidable**



CODIGO	DESCRIPCION	
FREC10002	62X48 CM 3 1/2 LLAVE 1 HUECO	1
FREC1000	62X48 CM 3 1/2 MEZCLADOR 3 HUECO	1

**Lavaplatos 84 x 53 cm Acero Inoxidable Doble Poseta Mezclador 3 Huecos**



CODIGO	DESCRIPCION	
FREC05	84 X 53 CM DOBLE POSETA MEZCLADOR	1

**Lavaplatos 50 x 120 cm Acero Inoxidable Doble Poseta, Doble Hueco**



CODIGO	DESCRIPCION	
FREC26	50 X 120 CM DOBLE POSETA, DOBLE HUECO (UTILIZABLE DE LADO DERECHO E IZQUIERDO)	1

**Lavaplatos 53x43 cm Acero Inoxidable Mezclador 3 Huecos**



CODIGO	DESCRIPCION	
AT94403	53X43 CM MEZCLADOR 3 HUECOS	1

## TANQUE AQUALITY- ECONOMICO



CODIGO	DESCRIPCION	
VATA0250	TANQUE 250 LT AQUALITY- ECONOMICO	1
VATA0500	TANQUE 500 LT AQUALITY- ECONOMICO	1
VATA1000	TANQUE 1000 LT AQUALITY- ECONOMICO	1
VATA2000	TANQUE 2000 LT AQUALITY- ECONOMICO	1

## EMPAQUE RACOR NEGRO / NARANJA PARA MANGUERA PLANO (DYMATER)



CODIGO	DESCRIPCION	
GREMP001	NEGRO / NARANJA X 100 UND	1

## EMPAQUE ORIGINAL ANILLO



CODIGO	DESCRIPCION	
GREO0106	# 106 X 100 UND	1
GREO0108	# 108 X 100 UND	1
GREO0110	# 110 X 100 UND	1
GREO0112	# 112 X 100 UND	1
GREO0113	# 113 X 100 UND	1
GREO0114	# 114 X 100 UND	1
GREO0115	# 115 X 100 UND	1

## EMPAQUE FLANCHE



CODIGO	DESCRIPCION	
GREF0012	FLANCHE 1/2" X 100 UND	1
GREF0100	FLANCHE 1" X 50 UND	1

## LLAVE MEZCLADOR LAVAMANOS CLASSIC L&amp;M ECONOMICA



CODIGO	DESCRIPCION	
FMLMLC01	MEZCLADOR LAVAMANOS CLASSIC	1

## CAJA PLASTICA PARA REGISTRO DE AGUA MEDIDOR



CODIGO	DESCRIPCION	
PRCPRAM1	33 CM X 24 CM X 17 CM APROX	1

## EMPAQUE ADAPTADOR NARANJA (DYMATER)



CODIGO	DESCRIPCION	
DIEA1201	1/2" X 100 UND NARANJA	1
DIEA1050	1" X 50 UND NARANJA	1

## EMPAQUE LLAVE



CODIGO	DESCRIPCION	
GREL0058	LLAVE 5/8" X 100 UND	1
GREL0012	LLAVE 1/2" X 100 UND	1
GRELG001	LLAVE GATO 100 UND	1
GREL0038	LLAVE PLANO 3/8" X 100 UND	1

## EMPAQUE REGISTRO GRIVAL



CODIGO	DESCRIPCION	
GRERG001	EMPAQUE REGISTRO GRIVAL X 100 UND	1

## EMPAQUE PARA PISTOLA SAGOLI U.S.A.



CODIGO	DESCRIPCION	
GREPS001	PARA PISTOLA SAGOLI U.S.A. UND	1

## LLAVE TERMINAL ROSCA BRONCE PLASTICA (IMPORTADA)



CODIGO	DESCRIPCION	
IMLTRB12	ROSCA BRONCE PLASTICA 1/2	1

## BASE LAVADORA NEGRA



CODIGO	DESCRIPCION	
GRBLN004	BASE LAVADORA NEGRA X 4 UND	1

## TRANCA PUERTA CAUCHO



CODIGO	DESCRIPCION	
GRTPN001	TRANCA PUERTA NEGRO	12
GRTPC001	TRANCA PUERTA COLORES	12

## EMPAQUE LLAVE CONICO



CODIGO	DESCRIPCION	
GRELC038	LLAVE CONICO 3/8" X 100 UND	1

## EMPAQUE COPA MARIPOSA



CODIGO	DESCRIPCION	
GRECM001	EMPAQUE COPA MARIPOSA X 100 UND	1

## EMPAQUE REGISTRO DUCHA



CODIGO	DESCRIPCION	
GRERD001	EMPAQUE REGISTRO DUCHA 100 UND	1

## EMPAQUE PITORRA GAS



CODIGO	DESCRIPCION	
GREPG001	EMPAQUE PITORRA GAS 100 UND	1

## EMPAQUE ACOPLE



CODIGO	DESCRIPCION	
GREAL001	LAVAMANOS X 100 UND	1
GREAS001	SANITARIO X 100 UND	1

## EMPAQUE PARA PISTOLA NEGRO



CODIGO	DESCRIPCION	
GREPN001	EMPAQUE PARA PISTOLA NEGRO UND	1



**REJILLA PLANA ALUMINIO**



CODIGO	DESCRIPCION	
PRRPA200	REJILLA PLANA ALUMINIO 2" TUBO 1 1/2"	12
PRRPA212	REJILLA PLANA ALUMINIO 2 1/2" TUBO 2"	12
PRRPA300	REJILLA PLANA ALUMINIO 3" TUBO 2"	12
PRRPA312	REJILLA PLANA ALUMINIO 3 1/2" TUBO 3"	12
PRRPA400	REJILLA PLANA ALUMINIO 4" TUBO 3"	12
PRRPA500	REJILLA PLANA ALUMINIO 5" TUBO 4"	12
PRRPA512	REJILLA PLANA ALUMINIO 5 1/2" TUBO 4"	12
PRRPA600	REJILLA PLANA ALUMINIO 6" TUBO 4"	12
PRRPA700	REJILLA PLANA ALUMINIO 7"	12
PRRPA800	REJILLA PLANA ALUMINIO 8"	12

**REJILLA CON SOSCO ALUMINIO**



CODIGO	DESCRIPCION	
PRRSA211	REJILLA CON SOSCO ALUMINIO 2" X 1 1/2"	12
PRRSA311	REJILLA CON SOSCO ALUMINIO 3" X 1 1/2"	12
PRRSA320	REJILLA CON SOSCO ALUMINIO 3" X 2"	12
PRRSA312	REJILLA CON SOSCO ALUMINIO 3 1/2" X 2"	12
PRRSA420	REJILLA CON SOSCO ALUMINIO 4" X 2"	12
PRRSA430	REJILLA CON SOSCO ALUMINIO 4" X 3"	12
PRRSA540	REJILLA CON SOSCO ALUMINIO 5" X 4"	12

**REJILLA SIFON ALUMINIO**



CODIGO	DESCRIPCION	
PRRSA032	REJILLA SIFON ALUMINIO 3" X 2"	12
PRRSA043	REJILLA SIFON ALUMINIO 4" X 3"	12
PRRSA054	REJILLA SIFON ALUMINIO 5" X 4"	12

**REJILLA VENTILACION ALUMINIO**



CODIGO	DESCRIPCION	
PRRV0808	REJILLA VENTILACION ALUMINIO 8X8	6
PRRV1008	REJILLA VENTILACION ALUMINIO 10X8	6
PRRV1010	REJILLA VENTILACION ALUMINIO 10X10	6
PRRV1208	REJILLA VENTILACION ALUMINIO 12X8	6
PRRV1212	REJILLA VENTILACION ALUMINIO 12X12	6
PRRV1508	REJILLA VENTILACION ALUMINIO 15X8	6
PRRV2010	REJILLA VENTILACION ALUMINIO 20X10	6
PRRV1515	REJILLA VENTILACION ALUMINIO 15X15	6
PRRV2020	REJILLA VENTILACION ALUMINIO 20X20	6
PRRV2030	REJILLA VENTILACION ALUMINIO 20X30	6
PRRV2530	REJILLA VENTILACION ALUMINIO 25X30	6
PRRV2525	REJILLA VENTILACION ALUMINIO 25X25	6
PRRV3030	REJILLA VENTILACION ALUMINIO 30X30	6

**BROCA MURO TUNGSTENO METAL FORMES**



CODIGO	DESCRIPCION	
IMBM3164	MURO TUNGSTENO 3/16" X 4"	10
IMBM0144	MURO TUNGSTENO 1/4" X 4"	10
IMBM5164	MURO TUNGSTENO 5/16" X 4"	10
IMBM0384	MURO TUNGSTENO 3/8" X 4"	10
IMBM0124	MURO TUNGSTENO 1/2" X 4"	10
IMBM0146	MURO TUNGSTENO 1/4" X 6"	10
IMBM5166	MURO TUNGSTENO 5/16" X 6"	10
IMBM0386	MURO TUNGSTENO 3/8" X 6"	10
IMBM0126	MURO TUNGSTENO 1/2" X 6"	10
IMBM1413	MURO TUNGSTENO 1/4" X 13"	10
IMBM51613	MURO TUNGSTENO 5/16" X 13"	10
IMBM3813	MURO TUNGSTENO 3/8" X 13"	10
IMBM1213	MURO TUNGSTENO 1/2" X 13"	10

**REJILLA PLANA ANTICUCARACHA ALUMINIO**




CODIGO	DESCRIPCION	
PRRPAA200	PLANA ANTICUCARACHA 2" TUBO 1 1/2"	12
PRRPAA212	PLANA ANTICUCARACHA 2 1/2" TUBO 2"	12
PRRPAA300	PLANA ANTICUCARACHA 3" TUBO 2"	12
PRRPAA312	PLANA ANTICUCARACHA 3 1/2" TUBO 3"	12
PRRPAA400	PLANA ANTICUCARACHA 4" TUBO 3"	12
PRRPAA500	PLANA ANTICUCARACHA 5" TUBO 4"	12

**REJILLA SOSCO ANTICUCARACHA ALUMINIO**



CODIGO	DESCRIPCION	
PRRSAA31	SOSCO ANTICUCARACHA 3" X 1 1/2"	12
PRRSAA32	SOSCO ANTICUCARACHA 3" X 2"	12
PRRSAA42	SOSCO ANTICUCARACHA 4" X 2"	12
PRRSAA43	SOSCO ANTICUCARACHA 4" X 3"	12
PRRSAA54	SOSCO ANTICUCARACHA 5" X 4"	12

**REJILLA CAFETERA HUECOS ALUMINIO**



CODIGO	DESCRIPCION	
PRRCHA1515	REJILLA CAFETERA HUECOS 15X15	6
PRRCHA2020	REJILLA CAFETERA HUECOS 20X20	6
PRRCHA2525	REJILLA CAFETERA HUECOS 25X25	6

**BROCA ACERO RAPIDO (BROCA LAMINA FPB)**



CODIGO	DESCRIPCION	
IMBAR164	BROCA PARA ACERO RAPIDO 1/64"	10
IMBAR132	BROCA PARA ACERO RAPIDO 1/32"	10
IMBAR364	BROCA PARA ACERO RAPIDO 3/64"	10
IMBAR116	BROCA PARA ACERO RAPIDO 1/16"	10
IMBAR564	BROCA PARA ACERO RAPIDO 5/64"	10
IMBAR332	BROCA PARA ACERO RAPIDO 3/32"	10
IMBAR764	BROCA PARA ACERO RAPIDO 7/64"	10
IMBAR018	BROCA PARA ACERO RAPIDO 1/8"	10
IMBAR964	BROCA PARA ACERO RAPIDO 9/64"	10
IMBAR532	BROCA PARA ACERO RAPIDO 5/32"	10
IMBAR1164	BROCA PARA ACERO RAPIDO 11/64"	10
IMBAR316	BROCA PARA ACERO RAPIDO 3/16"	10
IMBAR1364	BROCA PARA ACERO RAPIDO 13/64"	10
IMBAR732	BROCA PARA ACERO RAPIDO 7/32"	10
IMBAR1564	BROCA PARA ACERO RAPIDO 15/64"	10
IMBAR014	BROCA PARA ACERO RAPIDO 1/4"	10
IMBAR932	BROCA PARA ACERO RAPIDO 9/32"	10
IMBAR516	BROCA PARA ACERO RAPIDO 5/16"	10
IMBAR038	BROCA PARA ACERO RAPIDO 3/8"	10
IMBAR716	BROCA PARA ACERO RAPIDO 7/16"	10
IMBAR012	BROCA PARA ACERO RAPIDO 1/2"	10

**REJILLA CAFETERA RAYADA ALUMINIO**



CODIGO	DESCRIPCION	
PRRCRA1515	REJILLA CAFETERA RAYADA 15X15	6
PRRCRA1530	REJILLA CAFETERA RAYADA 15X30	6
PRRCRA2020	REJILLA CAFETERA RAYADA 20X20	6
PRRCRA2030	REJILLA CAFETERA RAYADA 20X30	6
PRRCRA2525	REJILLA CAFETERA RAYADA 25X25	6
PRRCRA2530	REJILLA CAFETERA RAYADA 25X30	6
PRRCRA2570	REJILLA CAFETERA RAYADA 25X70	6
PRRCRA3030	REJILLA CAFETERA RAYADA 30X30	6

**REJILLA TRAGANTE ALUMINIO**



CODIGO	DESCRIPCION	
PRRTA042	REJILLA TRAGANTE ALUMINIO 4" X 2"	1
PRRTA043	REJILLA TRAGANTE ALUMINIO 4" X 3"	1
PRRTA053	REJILLA TRAGANTE ALUMINIO 5" X 3"	1
PRRTA054	REJILLA TRAGANTE ALUMINIO 5" X 4"	1



**UNION GALVANIZADO**



CODIGO	DESCRIPCION	
IPUG38	UNION GALVANIZADO 3/8"	1
IPUG12	UNION GALVANIZADO 1/2"	1
IPUG34	UNION GALVANIZADO 3/4"	1
IPUG10	UNION GALVANIZADO 1"	1

**CODO GALVANIZADO**



CODIGO	DESCRIPCION	
IPCG38	CODO GALVANIZADO 3/8"	1
IPCG12	CODO GALVANIZADO 1/2"	1
IPCG34	CODO GALVANIZADO 3/4"	1
IPCG10	CODO GALVANIZADO 1"	1

**CODO REDUCCION GALVANIZADO**



CODIGO	DESCRIPCION	
IP0050500	CODO REDUCCION GALVANIZADO 1/2" X 3/8"	1
IP0051000	CODO REDUCCION GALVANIZADO 3/4" X 1/2"	1
IP0051200	CODO REDUCCION GALVANIZADO 1" X 1/2"	1
IP0051400	CODO REDUCCION GALVANIZADO 1" X 3/4"	1

**COPA REDUCCION GALVANIZADO**



CODIGO	DESCRIPCION	
IP0100300	COPA REDUCCION GALVANIZADO 3/8" X 1/4"	1
IP0100800	COPA REDUCCION GALVANIZADO 1/2" X 1/4"	1
IP0100900	COPA REDUCCION GALVANIZADO 1/2" X 3/8"	1
IP0101000	COPA REDUCCION GALVANIZADO 3/4" X 1/2"	1
IP0101100	COPA REDUCCION GALVANIZADO 3/4" X 3/8"	1
IP0101200	COPA REDUCCION GALVANIZADO 1" X 1/2"	1
IP0101300	COPA REDUCCION GALVANIZADO 1" X 3/8"	1
IP0101400	COPA REDUCCION GALVANIZADO 1" X 3/4"	1

**CODO CALLE GALVANIZADO**



CODIGO	DESCRIPCION	
IP0062400	CODO CALLE GALVANIZADO 3/8"	1
IPCCG12	CODO CALLE GALVANIZADO 1/2"	1
IP0064800	CODO CALLE GALVANIZADO 3/4"	1
IP0066400	CODO CALLE GALVANIZADO 1"	1

**TEE GALVANIZADO**



CODIGO	DESCRIPCION	
IPTG38	TEE GALVANIZADO 3/8"	1
IPTG12	TEE GALVANIZADO 1/2"	1
IPTG34	TEE GALVANIZADO 3/4"	1
IP0186400	TEE GALVANIZADO 1"	1

**TAPON MACHO GALVANIZADO**



CODIGO	DESCRIPCION	
IPTMG38	TAPON MACHO GALVANIZADO 3/8"	1
IPTMG12	TAPON MACHO GALVANIZADO 1/2"	1
IPTMG34	TAPON MACHO GALVANIZADO 3/4"	1
IP0166400	TAPON MACHO GALVANIZADO 1"	1

**TAPON HEMBRA GALVANIZADO**



CODIGO	DESCRIPCION	
IPTCG38	TAPON HEMBRA GALVANIZADO 3/8"	1
IPTCG12	TAPON HEMBRA GALVANIZADO 1/2"	1
IPTCG34	TAPON HEMBRA GALVANIZADO 3/4"	1
IP0146400	TAPON HEMBRA GALVANIZADO 1"	1

**BUSHING GALVANIZADO**



CODIGO	DESCRIPCION	
IP0020500	BUSHING GALVANIZADO 1/2" X 3/8"	1
IP0021000	BUSHING GALVANIZADO 3/4" X 1/2"	1
IP0021100	BUSHING GALVANIZADO 3/4" X 3/8"	1
IP0021200	BUSHING GALVANIZADO 1" X 1/2"	1
IP0021300	BUSHING GALVANIZADO 1" X 3/8"	1
IP0021400	BUSHING GALVANIZADO 1" X 3/4"	1

**NIPLE GALVANIZADO**



CODIGO	DESCRIPCION	
IPNG12012	NIPLE GALVANIZADO 1/2" X 1/2"	1
IPNG12100	NIPLE GALVANIZADO 1/2" X 1"	1
IPNG12112	NIPLE GALVANIZADO 1/2" X 1 1/2"	1
IPNG12200	NIPLE GALVANIZADO 1/2" X 2"	1
IPNG12212	NIPLE GALVANIZADO 1/2" X 2 1/2"	1
IPNG12300	NIPLE GALVANIZADO 1/2" X 3"	1
IPNG12400	NIPLE GALVANIZADO 1/2" X 4"	1
IPNG12500	NIPLE GALVANIZADO 1/2" X 5"	1
IPNG12600	NIPLE GALVANIZADO 1/2" X 6"	1
IPNG12800	NIPLE GALVANIZADO 1/2" X 8"	1
IPNG12010	NIPLE GALVANIZADO 1/2" X 10"	1
IPNG12013	NIPLE GALVANIZADO 1/2" X 12"	1
IPNG12014	NIPLE GALVANIZADO 1/2" X 14"	1
IPNG38200	NIPLE GALVANIZADO 3/8" X 2"	1

**CINTA AISLANTE 3H TEMFLEX 1700 10 YDS GENERICA**



CODIGO	DESCRIPCION	
VACA3MCR	3H TEMFLEX 1700 10 YDS CAJA ROJA	1

**CINTA EMPAQUE CAFE ECONOMICO**



CODIGO	DESCRIPCION	
VACEC030	30 MT ECO 2" (48MM)	6
VACEC050	50 MT ECO 2" (48MM)	6
VACEC100	100 MT ECO 2" (48MM)	6
VACEC200	200 MT ECO 2" (48MM)	6
VACEC300	300 MT ECO 2" (48MM)	6
VACEC500	500 MT ECO 2" (48MM)	6

**CINTA EMPAQUE TRANSPARENTE ECONOMICO**



CODIGO	DESCRIPCION	
VACET030	30 MT ECO 2" (48MM)	6
VACET050	50 MT ECO 2" (48MM)	6
VACET100	100 MT ECO 2" (48MM)	6
VACET200	200 MT ECO 2" (48MM)	6
VACET300	300 MT ECO 2" (48MM)	6
VACET500	500 MT ECO 2" (48MM)	6

**CINTA EMPAQUE TRANSPARENTE 1" ECO**



CODIGO	DESCRIPCION	
VACET101	100 MT ECO 1" (24MM)	1





**CINTA EMPAQUE TRANSPARENTE AZUL ECO**



CODIGO	DESCRIPCION	
VACETA30	30 MT AZUL ECO 2" (48MM)	6

**CINTA KRAFT**



CODIGO	DESCRIPCION	
VACK4002	CINTA KRAFT 40 MT X 2" (48MM)	6

**CINTA MALLA PARA DRYWALL**



CODIGO	DESCRIPCION	
VACMD020	X 50 MM X 20 MTS FIBRA VIDRIO X 2"	6
VACMD050	X 50 MM X 45 MTS FIBRA VIDRIO X 2"	6

**CINTA DUCTO**



CODIGO	DESCRIPCION	
VACD0010	CINTA DUCTO X 10 YDS	6
VACD0020	CINTA DUCTO X 20 YDS	6
VACD0030	CINTA DUCTO X 30 YDS	6
VACD0040	CINTA DUCTO X 40 YDS	6

**CINTA AISLANTE ACEL**



CODIGO	DESCRIPCION	
VACCPN01	PEQUEÑA NEGRA	12
VACPC01	PEQUEÑA COLORES	12
VACCGN01	GRANDE NEGRA	12
VACAGC01	X 10 MT GRANDE COLORES	12

**CINTA AISLANTE 3M TEMFLEX 1700**



CODIGO	DESCRIPCION	
VACA3M05	3M TEMFLEX 1700 5 YDS	10
VACA3M10	3M TEMFLEX 1700 10 YDS	10
VACA3M18	3M TEMFLEX 1700 18 YDS	10

**CINTA ESCOLAR TRANSPARENTE**



CODIGO	DESCRIPCION	
VACE2012	20 MT X 1/2" (12MM)	10
VACE2034	20 MT X 3/4" (18MM)	10
VACO4012	40 MT X 1/2" (12MM)	10
VACO4034	40 MT X 3/4" (18MM)	10
VACO4001	40 MT X 1" (24MM)	10

**CINTA DOBLE FAZ ECONOMICA**



CODIGO	DESCRIPCION	
VACDF001	CINTA DOBLE FAZ PEQUEÑA ECONOMICA	6
VACDF002	CINTA DOBLE FAZ GRANDE ECONOMICA	6

**CINTA ENMASCARAR CELLUX 20 MT**



CODIGO	DESCRIPCION	
CXCE01220	12MM 1/2" X 20 MT	12
CXCE03420	18MM 3/4" X 20 MT	12
CXCE10020	24MM 1" X 20 MT	12
CXCE11220	36MM 1 1/2" X 20 MT	12
CXCE20020	2" X 20 MT	12

**CINTA ENMASCARAR CELLUX 40 MT**



CODIGO	DESCRIPCION	
CXCE01240	12MM 1/2" X 40 MT	12
CXCE03440	18MM 3/4" X 40 MT	12
CXCE10040	24MM 1" X 40 MT	12
CXCE11240	36MM 1 1/2" X 40 MT	12
CXCE20040	2" X 40 MT	12

**CINTA EMPAQUE TRANSPARENTE CELLUX**




CODIGO	DESCRIPCION	
CXCET020	20 MT CELLUX	12
CXCET040	40 MT CELLUX	12
CXCET100	100 MT CELLUX	12
CXCET200	200 MT CELLUX	12
CXCET300	300 MT CELLUX	12

**CINTA INVERNADERO**



CODIGO	DESCRIPCION	
VACI4002	CINTA INVERNADERO 40 MT X 2" (48MM)	6
VACI4003	CINTA INVERNADERO 40 MT X 3" (72MM)	6

**CINTA TEFLON PEQUEÑA**



CODIGO	DESCRIPCION	
VACTP008	CINTA TEFLON PEQUEÑA 10 MT	10

**CINTA TEFLON INDUSTRIAL**



CODIGO	DESCRIPCION	
VACTIE15	ECONOMICA 15 MT 3/4" X 1.5 MM CASEL	10
VACTIM15	15 MT 3/4" X 2 MM MACHO	10

**CINTA ANTI-DESGLIZANTE**



CODIGO	DESCRIPCION	
VACAE050	50MM X 5 MT NEGRA X 2" ECONOMICA	6
VACAE051	50MM X 10 MT NEGRA X 2" ECONOMICA	6

**CINTA ENMASCARAR 3M FERRETERA**



CODIGO	DESCRIPCION	
VACE3M2012	3M FERRETERA 1/2" X 20 MT	12
VACE3M2034	3M FERRETERA 3/4" X 20 MT	12
VACE3M2100	3M FERRETERA 1" X 20 MT	12
VACE3M2112	3M FERRETERA 1 1/2" X 20 MT	12
VACE3M2200	3M FERRETERA 2" X 20 MT	12
VACE3M012	3M FERRETERA 1/2" X 40 MT	12
VACE3M034	3M FERRETERA 3/4" X 40 MT	12
VACE3M100	3M FERRETERA 1" X 40 MT	12
VACE3M112	3M FERRETERA 1 1/2" X 40 MT	12
VACE3M200	3M FERRETERA 2" X 40 MT	12



**NYLON PESCA**



CODIGO	DESCRIPCION	
VANP0020	NYLON PESCA 20 LB	6
VANP0025	NYLON PESCA 25 LB	6
VANP0030	NYLON PESCA 30 LB	6
VANP0035	NYLON PESCA 35 LB	6
VANP0040	NYLON PESCA 40 LB	6
VANP0050	NYLON PESCA 50 LB	6
VANP0060	NYLON PESCA 60 LB	6
VANP0070	NYLON PESCA 70 LB	6
VANP0080	NYLON PESCA 80 LB	6
VANP0090	NYLON PESCA 90 LB	6
VANP0100	NYLON PESCA 100 LB	6

**GRAFITO**



CODIGO	DESCRIPCION	
VAGP0001	GRAFITO PEQUEÑO	1
VAGG0001	GRAFITO GRANDE FUELLE	1

**MASILLA RALLY ECONOMICA (DUREPOXI)**



CODIGO	DESCRIPCION	
VAMRPE01	PEQUEÑA ECONOMICA (DUREPOXI)	1
VAMRGE01	GRANDE ECONOMICA (DUREPOXI)	1

**MASILLA RALLY ORIGINAL (LIDER - ORIGINAL)**



CODIGO	DESCRIPCION	
VAMRPO01	PEQUEÑA ORIGINAL (LIDER - ORIGINAL)	1
VAMRGO01	GRANDE ORIGINAL (LIDER - ORIGINAL)	1

**SINTESOLDA INSTANTANEO**



CODIGO	DESCRIPCION	
HKSIO10M	SINTESOLDA INSTANTANEO 10 MINUTOS	1
HKSSO24H	SINTESOLDA STANDARD 24 HORAS	1

**ACEITE 3 EN UNO ECONOMICO**



CODIGO	DESCRIPCION	
VAA3UPE1	ACEITE 3 EN UNO PEQUEÑO ECO	1
VAA3UGE1	ACEITE 3 EN UNO GRANDE ECO	1

**GRASA**



CODIGO	DESCRIPCION	
VAG00116	GRASA 1/16	1
VAG01116	GRASA 1 LIBRA CHASIS	1

**BRILLAMETAL ECONOMICO FOXTER**



CODIGO	DESCRIPCION	
VABPE001	PEQUEÑO ECONOMICO 25 GR FOXTER	1
VABGE001	GRANDE ECONOMICO 55 GR FOXTER	1

**BRILLAMETAL BRASSO**



CODIGO	DESCRIPCION	
VABPE001	BRILLAMETAL BRASSO 70 GR GRANDE	1

**SUELDATODO NEGRO INDUFERCA**



CODIGO	DESCRIPCION	
VASN0040	40 GR NEGRO INDUFERCA	6
VASB0040	40 GR BLANCO INDUFERCA	6
VASN0080	80 GR NEGRO INDUFERCA	6
VASB0080	80 GR BLANCO INDUFERCA	6

**ACEITE 3 EN UNO ORIGINAL**



CODIGO	DESCRIPCION	
VAA3UPO1	ACEITE 3 EN UNO PEQUEÑO ORIGINAL	1
VAA3UGO1	ACEITE 3 EN UNO GRANDE ORIGINAL	1

**LUBRICANTE WD 40**



CODIGO	DESCRIPCION	
VALW4003	LUBRICANTE WD 40 3 OZ PEQUEÑO 85 GR	1
VALW4055	LUBRICANTE WD 40 5.5 OZ PEQUEÑO	1

**ENGRASADOR GRASERA**



CODIGO	DESCRIPCION	
VAEGR001	RANGER/UDUKE (HT80334)	1

**RUBBING COMPOUND LUXURY**



CODIGO	DESCRIPCION	
IMR000	RUBBING COMPOUND LUXURY 200 GR	1

**RUBBING COMPOUND CARFRA**



CODIGO	DESCRIPCION	
IMR001	CARFRA 185 GR PEQUEÑO	1
IMR002	CARFRA 350 GR GRANDE	1

**SUELDATODO METALIZADO INDUFERCA**



CODIGO	DESCRIPCION	
VASM0040	40 GR METALIZADO INDUFERCA	6





**SOLDADURA ESTAÑO**



CODIGO	DESCRIPCION	
IMET01	SOLDADURA ESTAÑO TIRA X 12 UND	12
IMET01	SOLDADURA ESTAÑO TUBO	12

**SOLDADURA ESTAÑO CARRETA**



CODIGO	DESCRIPCION	
IMEC060	SOLDADURA ESTAÑO CARRETA 60 GR	1
IMEC080	SOLDADURA ESTAÑO CARRETA 80 GR	1
IMEC100	SOLDADURA ESTAÑO CARRETA 100 GR	1
IMEC135	SOLDADURA ESTAÑO CARRETA 135 GR	1
IMEC250	SOLDADURA ESTAÑO CARRETA 250 GR	1

**SILICONA TRANSPARENTE PAQUETE**



CODIGO	DESCRIPCION	
VASTD068	DELGADA PAQUETE APROX. 68 UND	1
VASTG030	GRUESA PAQUETE APROX. 30 UND	1

**SILICONA TUBO ECONOMICA**



CODIGO	DESCRIPCION	
VASTTT01	TRANSPARENTE ECONOMICA	12
VAST120B	BLANCA ECONOMICA	12
VAST120N	NEGRA ECONOMICA	12

**SILICONA BLISTER LOCTITE**



CODIGO	DESCRIPCION	
HKSBLR50	50 GR ROJA	12
HKSBLR70	70 GR. ROJA	12
HKSBLG50	50 GR GRIS	12
HKSBLG70	70 GR GRIS	12

**POMADA UNICA**



CODIGO	DESCRIPCION	
IMPUP1	POMADA UNICA PEQUEÑA X 12 UND	12
IMPUG1	POMADA UNICA GRANDE	6

**PEGANTE ROSCA GASTOP ECONOMICO**



CODIGO	DESCRIPCION	
IM16161099	PEGANTE PARA ROSCA GASTOP	1

**GASTOP UNIFIX**



CODIGO	DESCRIPCION	
IWGF010	GASTOP FUERZA MEDIA UNIFIX 10 GR	1
IWGF010	GASTOP FUERZA ALTA UNIFIX 10 GR	1

**SILICONA BLISTER TRANSPARENTE**



CODIGO	DESCRIPCION	
VASB0035	35 GR TRANSPARENTE	12
VASB0050	50 GR TRANSPARENTE	12
VASB0070	70 GR TRANSPARENTE	12
MA01406	85 GR TRANSPARENTE (MANFEL)	12

**SILICONA BLISTER LOCTITE**



CODIGO	DESCRIPCION	
HKSBLT50	50 GR TRANSPARENTE	12
HKSBLT70	70 GR TRANSPARENTE	12
HKSBLN50	50 GR NEGRA	12
HKSBLN70	70 GR NEGRA	12

**SUPER PEGA INFINITA**



CODIGO	DESCRIPCION	
VASPI010	SUPER PEGA INFINITA 10 GR	1
VASPI020	SUPER PEGA INFINITA 20 GR	1
VASPI060	SUPR. PEGA INFINITA 60 GR	1

**SUPER BONDER INSTANTANEO ORIGINAL**



CODIGO	DESCRIPCION	
HKS BIO01	ORIGINAL 3 GR PEQUEÑO	24

**PEGA MAGICA UNIFEX**



CODIGO	DESCRIPCION	
IM16161038	PEGA MAGICA 3 GR X 12 UND UNIFEX	1

**SILICONA BLISTER 50 GR**



CODIGO	DESCRIPCION	
VASBN050	50 GR NEGRA	12
VASBG050	50 GR GRIS	12
VASBR050	50 GR ROJA	12

**SILICONA BLISTER SINTECO - SINTESOLDA SISTA**



CODIGO	DESCRIPCION	
IWSBT028	28 GR TRANSPARENTE - SINTESOLDA	12
HKSBT050	50 GR TRANSPARENTE SISTA	12



**SILICONA SPRAY SILIK**



CODIGO	DESCRIPCION	
VASSSF01	FRESA ROJA	12
VASSSL01	LIMON VERDE	12
VASSU01	UVA MORADA	12

**SILICONA SPRAY SQ**



CODIGO	DESCRIPCION	
VASSQF01	FRESA ROJA	12
VASSQL01	LIMON VERDE	12

**SILICONA LIQUIDA**



CODIGO	DESCRIPCION	
VASL0030	SILICONA LIQUIDA 30 ML	12
VASL0060	SILICONA LIQUIDA 60 ML	12
VASL0100	SILICONA LIQUIDA 100 ML	12
VASL0250	SILICONA LIQUIDA 250 ML	12

**PEGANTE BOXER GYD**



CODIGO	DESCRIPCION	
VAPBG060	BOXER GYD 60 CC	1
VAPBG120	BOXER GYD 120 CC	1
VAPBG375	BOXER GYD 375 CC 1/2 BOTELLA	1
VAPBG750	BOXER GYD 750 CC BOTELLA	1

**PEGANTE COLBON MADERA LA PEGA**



CODIGO	DESCRIPCION	
VAPCP040	COLBON MADERA LA PEGA 40 GR	1
VAPCP117	COLBON MADERA LA PEGA 117 GR	1
VAPCP252	COLBON MADERA LA PEGA 252 GR	1

**PEGANTE MADERA CARPINCOL MR**



CODIGO	DESCRIPCION	
VAPMC250	MADERA CARPINCOL MR 60 X 250 GR	1
VAPMC500	MADERA CARPINCOL MR 60 X 500 GR	1

**PEGANTE BOXER ORIGINAL**



CODIGO	DESCRIPCION	
VAPBO100	BOXER ORIGINAL 90 ML	1
VAPBO200	BOXER ORIGINAL 200 ML	1
VAPBO375	BOXER ORIGINAL 375 ML	1
VAPBO500	BOXER ORIGINAL 500 ML	1
VAPBO750	BOXER ORIGINAL 750 ML	1

**PLASTIFLEX HUESO DURO MASILLA PLASTICA 341**



CODIGO	DESCRIPCION	
VAPHD118	PASTA ROSADA 1/8 CON CATALIZADOR	1
VAPHD114	PASTA ROSADA 1/4 CON CATALIZADOR	1

**ASFALTO / NEME PELDARE**



CODIGO	DESCRIPCION	
PRAN0085	ASFALTO / NEME 85 KL PELDARE	1
PRAN0001	ASFALTO / NEME X KILOS PELDARE	1

**TELA ASFALTICA**



**PASTA PARA BANDAS**



CODIGO	DESCRIPCION	
PRPB0002	PASTA PARA BANDAS	6

**PEGANTE PL 28"**



CODIGO	DESCRIPCION	
VAP285060	PEGANTE PL 285 X 60 CC	1
VAP285120	PEGANTE PL 285 X 120 CC	1
VAP285375	PEGANTE PL 285 X 375 CC	1
VAP285750	PEGANTE PL 285 X 750 CC	1
VAP285G1	PEGANTE PL 285 X GALON	1



CODIGO	DESCRIPCION	
TXTA0015	DE 1.20 X 15 MT (TEXSA)	1
TXTA0020	DE 1.20 X 20 MT (TEXSA) N.30	1

**PASTA PARA VIDRIO**




CODIGO	DESCRIPCION	
PRPV0025	PASTA PARA VIDRIO	25





### CINTA TAPA GOTERA



CODIGO	DESCRIPCION	
TXCTG010	10 CM X 5 MT (TEXSA)	1
TXCTG015	15 CM X 5 MT (TEXSA)	1
TXCTG020	20 CM X 5 MT (TEXSA)	1
TXCTG025	25 CM X 5 MT (TEXSA)	1
TXCTG033	33 CM X 5 MT (TEXSA)	1
TXCTG050	50 CM X 5 MT (TEXSA)	1
TXCTG110	10 CM X 10 MT (TEXSA)	1
TXCTG210	20 CM X 10 MT (TEXSA)	1
TXCTG211	25 CM X 10 MT (TEXSA)	1
TXCTG310	33 CM X 10 MT (TEXSA)	1

### TEXSAPOL

TEXSAPOL: Tela de refuerzo poliéster para sistemas de impermeabilización en frío



CODIGO	DESCRIPCION	
TXP30001	TEXSAPOL 3000 DE 1.00 X 50 MT (TEXSA)	1
TXP13601	TEXSAPOL 1360 DE 1.05 X 100 MT (TEXSA)	1

### EMULSION E IMPERMEABILIZANTE EMULTEXSA : 1,6 – 1,9 m2 / Kg. (capa)



CODIGO	DESCRIPCION	
TXIEE004	ASFALTICA 4 KG (TEXSA) (1 GALON APROX.)	1
TXIEE010	ASFALTICA 10 KG (TEXSA) (2 GALON APROX.)	1
TXIEE022	ASFALTICA 22 KG (TEXSA) (CUÑETE APROX.)	1

### FIBRATEX IMPERMEABILIZANTE (TEXSA)



CODIGO	DESCRIPCION	
TXFI0014	1/4 GALON (TEXSA)	1
TXFI0100	1 GALON (TEXSA)	1

### FIBRA DE VIDRIO



CODIGO	DESCRIPCION	
TXFV1010	FIBRA DE VIDRIO 1.00 X 10 MT (TEXSA)	1

### EMULSION E IMPERMEABILIZANTE ED-9 : 7 – 9 m2 / Gal. (a una mano)



CODIGO	DESCRIPCION	
TXIED013	ED-9 ASFALTICA 1/4 DE GALON (TEXSA)	1
TXIED014	ED-9 ASFALTICA 1 GALON (TEXSA)	1
TXIED015	ED-9 ASFALTICA BALDE (2 GALON)	1
TXIED016	ED-9 ASFALTICA CUÑETE (5 GALON)	1

### MANTO ASFALTICO (ALUMANTO 2.5 AUTOADHESIVO / ALUMANTO 2.5 TEXSAPLY)



CODIGO	DESCRIPCION	
TXMASSCA	MANTO ASFALTICO R/ALUMINIO 2.5 DE 9,10 X 1.10 = 10 MT2 <b>CON ADESIVO</b>	1
	/ FRIO (TEXSA) (ALUMANTO 2.5 AUTOADHESIVO)	
TXMACSSA	MANTO ASFALTICO R/ALUMINIO 2.5 DE 9,10 X 1.10 = 10 MT2 <b>SIN ADESIVO</b>	1
	/ CALIENTE (TEXSA) (ALUMANTO 2.5 TEXSAPLY)	



Sin Sopleto





**SOLDADURA ELECTRICA 6013 X KILO SOLTRODE**



CODIGO	DESCRIPCION	
VASES180	1/8 X KLGRUESA (32 UND APROX. X KL)	5
VASES332	3/32 X KL DELGADA (64 UND APROX. X KL)	5

**SOLDADURA ELECTRICA ROJA SOLTRODE R E6013**



CODIGO	DESCRIPCION	
VASES180	ROJA 1/8 X KL GRUESA (32 UND APROX.)	5
VASES332	ROJA 3/32 X KL DELGADA (64 UND APROX.)	5

**SOLDADURA PVC (SOLDACOL)**



CODIGO	DESCRIPCION	
SOSP2156	SOLDADURA PVC 1/256 (SOLDACOL)	1
SOSP1128	SOLDADURA PVC 1/128 (SOLDACOL)	1
SOSP0164	SOLDADURA PVC 1/64 (SOLDACOL)	1
SOSP0132	SOLDADURA PVC 1/32 (SOLDACOL)	1
SOSP0116	SOLDADURA PVC 1/16 (SOLDACOL)	1
SOSP0018	SOLDADURA PVC 1/8 (SOLDACOL)	1
SOSP0014	SOLDADURA PVC 1/4 (SOLDACOL)	1

**MAXTERNIT TEJA DE ETERNIT (SOLDACOL)**



CODIGO	DESCRIPCION	
SOMTE132	1/32 125 GRS (SOLDACOL)	1
SOMTE116	1/16 250 GRS (SOLDACOL)	1
SOMTE018	1/8 500 GRS (SOLDACOL)	1
SOMTE014	1/4 1000 GRS (SOLDACOL)	1

**METAL ZINC TEJA DE ZINC (SOLDACOL)**



CODIGO	DESCRIPCION	
SOMTZ132	1/32 125 GRS (SOLDACOL)	1
SOMTZ116	1/16 250 GR (SOLDACOL)	1
SOMTZ18	1/8 500 GRS (SOLDACOL)	1
SOMTZ14	1/4 1000 GRS (SOLDACOL)	1

**SOLDAYA CON APLICADOR BROCHA (SOLDACOL)**



CODIGO	DESCRIPCION	
SOSAB116	CON APLICADOR BROCHA 1/16 (SOLDACOL)	1
SOSAB018	CON APLICADOR BROCHA 1/8 (SOLDACOL)	1
SOSAB014	CON APLICADOR BROCHA 1/4 (SOLDACOL)	1

**ESTUCO PLASTICO BASE ACRILICA**



CODIGO	DESCRIPCION	
VAEPC001	CUÑETE BASE ACRILICA	1
VAEPG001	GALON BASE ACRILICA	1

**ACRONAL RESINA ACRILICA IMPERMEABILIZANTE ACRIL MAX**



CODIGO	DESCRIPCION	
VAARA750	ACRONAL RESINA ACRILICA 8023 750 GR	1

**LIMPIADOR PVC-CPVC (SOLDACOL)**



CODIGO	DESCRIPCION	
SOL01128	LIMPIADOR PVC-CPVC 1/128 (SOLDACOL)	1
SOL00164	LIMPIADOR PVC-CPVC 1/64 (SOLDACOL)	1
SOL00132	LIMPIADOR PVC-CPVC 1/32 (SOLDACOL)	1
SOL00012	LIMPIADOR PVC-CPVC 12oz (SOLDACOL)	1
SOL00014	LIMPIADOR PVC-CPVC 1/4 (SOLDACOL)	1

**SOLDADURA PVC PEGA EN HUMEDO FIX**



CODIGO	DESCRIPCION	
VASPH128	PVC PEGA EN HUMEDO FIX 1/128	1
VASPH064	PVC PEGA EN HUMEDO FIX 1/64	1

**SOLDADURA PVC (ENAR)**



CODIGO	DESCRIPCION	
ENSP1128	SOLDADURA PVC 1/128 (ENAR)	1
ENSP0164	SOLDADURA PVC 1/64 (ENAR)	1
ENSP0132	SOLDADURA PVC 1/32 (ENAR)	1
ENSP0116	SOLDADURA PVC 1/16 (ENAR)	1
ENSP0180	SOLDADURA PVC 1/8 (ENAR)	1
ENSP0140	SOLDADURA PVC 1/4 (ENAR)	1

**SOLDADURA CPVC (ENAR)**



CODIGO	DESCRIPCION	
ENSC1128	SOLDADURA CPVC 1/128 (ENAR)	1
ENSC0164	SOLDADURA CPVC 1/64 (ENAR)	1
ENSC0132	SOLDADURA CPVC 1/32 (ENAR)	1
ENSC0116	SOLDADURA CPVC 1/16 (ENAR)	1
ENSC0180	SOLDADURA CPVC 1/8 (ENAR)	1
ENSC0140	SOLDADURA CPVC 1/4 (ENAR)	1





**LIMPIADOR PVC Y CPVC (ENAR)**



CODIGO	DESCRIPCION	
ENL01128	LIMPIADOR PVC Y CPVC 1/128 (ENAR)	1
ENL00164	LIMPIADOR PVC Y CPVC 1/64 (ENAR)	1
ENL00132	LIMPIADOR PVC Y CPVC 1/32 (ENAR)	1
ENL00012	LIMPIADOR PVC Y CPVC 12 ONZAS (ENAR)	1
ENL00140	LIMPIADOR PVC Y CPVC 1/4 ONZAS (ENAR)	1

**PVA (ENAR)**



CODIGO	DESCRIPCION	
ENPVA014	PVA 1/4 (ENAR)	1
ENPVAG01	PVA GALON (ENAR)	1
ENPVAC01	PVA CUÑETE (ENAR)	1

**MASILLA PARA DRYWALL INTERIOR ENAR**



CODIGO	DESCRIPCION	
ENMD1G	MASILLA DRYWALL GALON (ENAR)	1
ENMD1C	MASILLA DRYWALL CUÑETE (ENAR)	1
ENMDC1	MASILLA DRYWALL CAJA X 28 KL (ENAR)	1

**VINICOLOR ACRILICO ENAR**



CODIGO	DESCRIPCION	
ENVAZ125	VINICOLOR AZUL 125 CC (ENAR)	1
ENVR0125	VINICOLOR ROJO 125 CC (ENAR)	1
ENVAC125	VINICOLOR ACRE 125 CC (ENAR)	1
ENVV0125	VINICOLOR VERDE OSCURO 125 CC (ENAR)	1
ENVNA125	VINICOLOR NARANJA 125 CC (ENAR)	1
ENVB0125	VINICOLOR BLANCO 125 CC (ENAR)	1
ENVN0125	VINICOLOR NEGRO 125 CC (ENAR)	1
ENVA0125	VINICOLOR AMARILLO 125 CC (ENAR)	1

**PEGANTE AMARILLO PITBULL (ENAR)**



CODIGO	DESCRIPCION	
ENPAP060	60 CC (ENAR)	1
ENPAP120	120 CC (ENAR)	1
ENPAP375	375 CC 1/2 BOTELLA (ENAR)	1
ENPAP750	750 CC BOTELLA (ENAR)	1

**ENARCIL (ENAR)**



CODIGO	DESCRIPCION	
ENEB01	ENARCIL X BOLSA (ENAR)	1
ENE014	ENARCIL 1/4 (ENAR)	1

**ESTUCO ACRILICO EXTERIOR ENAR**



CODIGO	DESCRIPCION	
ENEAG001	ESTUCO ACRILICO GALON (ENAR)	1
ENEAC001	ESTUCO ACRILICO CUÑETE (ENAR)	1
ENEAC002	ESTUCO ACRILICO CAJA X 28 KL (ENAR)	1

**CONCENTRADO 120 CC ENAR**



CODIGO	DESCRIPCION	
ENCR0120	CONCENTRADO ROJO 120 CC (ENAR)	1
ENCAZ120	CONCENTRADO AZUL 120 CC (ENAR)	1
ENCNA120	CONCENTRADO NARANJA 120 CC (ENAR)	1
ENCA0120	CONCENTRADO AMARILLO 120 CC (ENAR)	1
ENCV0120	CONCENTRADO VERDE 120 CC (ENAR)	1
ENCAC120	CONCENTRADO ACRE 120 CC (ENAR)	1
ENCN0120	CONCENTRADO NEGRO 120 CC (ENAR)	1
ENCVI120	CONCENTRADO VIOLETA 120 CC (ENAR)	1

**PEGANTE MADERA SECA (ENAR)**



CODIGO	DESCRIPCION	
ENPMS180	MADERA SECA 1/8 (ENAR) (290GR)	1
ENPMS140	MADERA SECA 1/4 (ENAR)	1

**ESTUCO PLASTICO INTERIOR (ENAR)**



CODIGO	DESCRIPCION	
ENEP18	ESTUCO PLASTICO 1/8 (ENAR)	1
ENEP14	ESTUCO PLASTICO 1/4 (ENAR)	1
ENEP1G	ESTUCO PLASTICO GALON (ENAR)	1
ENEP12C	ESTUCO PLASTICO 1/2 CUÑETE (ENAR)	1
ENEP1C	ESTUCO PLASTICO 1 CUÑETE (ENAR)	1
ENEP1C1	ESTUCO PLASTICO CAJA X 28 KL (ENAR)	1


**CONCENTRADO 240 CC ENAR**



CODIGO	DESCRIPCION	
ENCR0240	CONCENTRADO ROJO 240 CC (ENAR)	1
ENCAZ240	CONCENTRADO AZUL 240 CC (ENAR)	1
ENCNA240	CONCENTRADO NARANJA 240 CC (ENAR)	1
ENCA0240	CONCENTRADO AMARILLO 240 CC (ENAR)	1
ENCV0240	CONCENTRADO VERDE 240 CC (ENAR)	1
ENCAC240	CONCENTRADO OCRE 240 CC (ENAR)	1
ENCN0240	CONCENTRADO NEGRO 240 CC (ENAR)	1
ENCVI240	CONCENTRADO VIOLETA 120 CC (ENAR)	1

**Mezclar Pintura Con Concentrado**





## Tubería y accesorios en PVC



### TUBO SANITARIO (ECONOMICO)



CODIGO	DESCRIPCION	
PRTSL112	LIVIANO 1 1/2" (ECONOMICO)	1
PRTSL200	LIVIANO 2" (ECONOMICO)	1
PRTSL300	LIVIANO 3" (ECONOMICO)	1
PRTSL400	LIVIANO 4" (ECONOMICO)	1
PRTSL600	LIVIANO 6" (ECONOMICO)	1
PRTSS112	SEMIPEADO 1 1/2" (ECONOMICO)	1
PRTSS200	SEMIPEADO 2" (ECONOMICO)	1
PRTSS300	SEMIPEADO 3" (ECONOMICO)	1
PRTSS400	SEMIPEADO 4" (ECONOMICO)	1
PRTSS600	SEMIPEADO 6" (ECONOMICO)	1
PRTSP112	PESADO 1 1/2" (ECONOMICO)	1
PRTSP200	PESADO 2" (ECONOMICO)	1
PRTSP300	PESADO 3" (ECONOMICO)	1
PRTSP400	PESADO 4" (ECONOMICO)	1
PRTSP600	PESADO 6" (ECONOMICO)	1

### TUBO VENTILACION (ECONOMICO)



CODIGO	DESCRIPCION	
PRTV0112	VENTILACION 1 1/2" (ECONOMICO)	1
PRTV0200	VENTILACION 2" (ECONOMICO)	1
PRTV0300	VENTILACION 3" (ECONOMICO)	1
PRTV0400	VENTILACION 4" (ECONOMICO)	1

### TUBO PRESION LIVIANO (ECONOMICO)



CODIGO	DESCRIPCION	
PRTPL121	LIVIANO 1/2" RDE 13.5 (ECONOMICO)	1

### TUBO PRESION PESADO (ECONOMICO)



CODIGO	DESCRIPCION	
PRTPP012	PESADO 1/2" RDE 9 (ECONOMICO)	1
PRTPP034	PESADO 3/4" RDE 11 (ECONOMICO)	1
PRTPP100	PESADO 1" RDE 13.5 (ECONOMICO)	1

### UNION ACOMETIDA HEMBRA ECONOMICA



CODIGO	DESCRIPCION	
PRUAH012	1/2" HEMBRA ECONOMICA	1

### TERMINAL CONDUIT (ECONOMICO)



CODIGO	DESCRIPCION	
PRTC0012	TERMINAL 1/2" (ECONOMICO)	##
PRTC0034	TERMINAL 3/4" (ECONOMICO)	##

### TUBO CONDUIT (ECONOMICO)



CODIGO	DESCRIPCION	
PRTCS012	SEMIPEADO 1/2" (ECONOMICO)	1
PRTCS034	SEMIPEADO 3/4" (ECONOMICO)	1
PRTCS100	SEMIPEADO 1" (ECONOMICO)	1
PRTCP012	PESADO 1/2" (ECONOMICO)	1
PRTCP034	PESADO 3/4" (ECONOMICO)	1
PRTCP100	PESADO 1" (ECONOMICO)	1

### CURVA PESADA (ECONOMICO)



CODIGO	DESCRIPCION	
PRCPE012	CURVA PESADA 1/2" (ECONOMICO)	20



### TUBO SANITARIO LIVIANO (DMR)



CODIGO	DESCRIPCION	
DMTSL112	LIVIANO 1 1/2" (DMR)	1
DMTSL200	LIVIANO 2" (DMR)	1
DMTSL300	LIVIANO 3" (DMR)	1
DMTSL400	LIVIANO 4" (DMR)	1

### TUBO SANITARIO SEMIPEADO (DMR)



CODIGO	DESCRIPCION	
DMTSS112	SEMIPEADO 1 1/2" (DMR)	1
DMTSS200	SEMIPEADO 2" (DMR)	1
DMTSS300	SEMIPEADO 3" (DMR)	1
DMTSS400	SEMIPEADO 4" (DMR)	1
DMTSS600	SEMIPEADO 6" (DMR)	1

### TUBO SANITARIO PESADO (DMR)



CODIGO	DESCRIPCION	
DMTSP112	PESADO 1 1/2" (DMR)	1
DMTSP200	PESADO 2" (DMR)	1
DMTSP300	PESADO 3" (DMR)	1
DMTSP400	PESADO 4" (DMR)	1
DMTSP600	PESADO 6" (DMR)	1



**TUBO VENTILACION SEMIPESADO (DMR)**



CODIGO	DESCRIPCION	
DMTVS112	SEMIPESADO 1 1/2" (DMR)	1
DMTVS200	SEMIPESADO 2" (DMR)	1
DMTVS300	SEMIPESADO 3" (DMR)	1
DMTVS400	SEMIPESADO 4" (DMR)	1

**TUBO PRESION LIVIANO (DMR)**



CODIGO	DESCRIPCION	
DMTPL113	LIVIANO 1/2" RDE 13.5 (DMR)	1
DMTPL121	LIVIANO 1/2" RDE 21 (DMR)	1

**TUBO PRESION PESADO (DMR)**



CODIGO	DESCRIPCION	
DMTPP012	PESADO 1/2" RDE 9 (DMR)	1
DMTPP034	PESADO 3/4" RDE 11 (DMR)	1
DMTPP100	PESADO 1" RDE 13.5 (DMR)	1

**CODO SANITARIO CXC (DMR)**



CODIGO	DESCRIPCION	
DMCSC112	CODO SANITARIO CXC 1 1/2" (DMR)	1
DMCSC200	CODO SANITARIO CXC 2" (DMR)	1
DMCSC300	CODO SANITARIO CXC 3" (DMR)	1
DMCSC400	CODO SANITARIO CXC 4" (DMR)	1
DMCSC600	CODO SANITARIO CXC 6" (DMR)	1

**CODO SANITARIO CXE (DMR)**



CODIGO	DESCRIPCION	
DMCSE112	CODO SANITARIO CXE 1 1/2" (DMR)	1
DMCSE200	CODO SANITARIO CXE 2" (DMR)	1
DMCSE300	CODO SANITARIO CXE 3" (DMR)	1
DMCSE400	CODO SANITARIO CXE 4" (DMR)	1

**SEMICODO SANITARIO CXC (DMR)**



CODIGO	DESCRIPCION	
DMSSC112	SEMICODO SANITARIO CXC 1 1/2" (DMR)	1
DMSSC200	SEMICODO SANITARIO CXC 2" (DMR)	1
DMSSC300	SEMICODO SANITARIO CXC 3" (DMR)	1
DMSSC400	SEMICODO SANITARIO CXC 4" (DMR)	1
DMSSC600	SEMICODO SANITARIO CXC 6" (DMR)	1

**SEMICODO SANITARIO CXE (DMR)**



CODIGO	DESCRIPCION	
DMSSE112	SEMICODO SANITARIO CXE 1 1/2" (DMR)	1
DMSSE200	SEMICODO SANITARIO CXE 2" (DMR)	1
DMSSE300	SEMICODO SANITARIO CXE 3" (DMR)	1
DMSSE400	SEMICODO SANITARIO CXE 4" (DMR)	1

**UNION SANITARIO (DMR)**



CODIGO	DESCRIPCION	
DMUS0112	UNION SANITARIO 1 1/2" (DMR)	1
DMUS0200	UNION SANITARIO 2" (DMR)	1
DMUS0300	UNION SANITARIO 3" (DMR)	1
DMUS0400	UNION SANITARIO 4" (DMR)	1
DMUS0600	UNION SANITARIO 6" (DMR)	1

**BUJE SANITARIO (DMR)**



CODIGO	DESCRIPCION	
DMBS2112	BUJE SANITARIO 2" X 1 1/2" (DMR)	1
DMBS3112	BUJE SANITARIO 3" X 1 1/2" (DMR)	1
DMBS3200	BUJE SANITARIO 3" X 2" (DMR)	1
DMBS4300	BUJE SANITARIO 4" X 3" (DMR)	1
DMBS4200	BUJE SANITARIO 4" X 2" (DMR)	1
DMBS6400	BUJE SANITARIO 6" X 4" (DMR)	1

**SIFON SANITARIO 180° (DMR)**



CODIGO	DESCRIPCION	
DMSS0112	SIFON SANITARIO 1 1/2" (DMR)	1
DMSS0200	SIFON SANITARIO 2" (DMR)	1

**SIFON SANITARIO 135° (DMR)**



CODIGO	DESCRIPCION	
DMSS0300	SIFON SANITARIO 3" (DMR)	1
DMSS0400	SIFON SANITARIO 4" (DMR)	1

**SIFON SANITARIO CON REGISTRO (DMR)**



CODIGO	DESCRIPCION	
DMSSR112	SIFON SANITARIO 1 1/2" CON REGISTRO (DMR)	1

**TEE SANITARIO (DMR)**



CODIGO	DESCRIPCION	
DMTS0112	TEE SANITARIO 1 1/2" (DMR)	1
DMTS0200	TEE SANITARIO 2" (DMR)	1
DMTS0300	TEE SANITARIO 3" (DMR)	1
DMTS0400	TEE SANITARIO 4" (DMR)	1

**TEE SANITARIO REDUCIDA (DMR)**



CODIGO	DESCRIPCION	
DMTSR032	TEE SANITARIO REDUCIDA 3" X 2" (DMR)	1
DMTSR043	TEE SANITARIO REDUCIDA 4" X 3" (DMR)	1
DMTSR042	TEE SANITARIO REDUCIDA 4" X 2" (DMR)	1

**YEE SANITARIO (DMR)**



CODIGO	DESCRIPCION	
DMYS0200	YEE SANITARIO 2" (DMR)	1
DMYS0300	YEE SANITARIO 3" (DMR)	1
DMYS0400	YEE SANITARIO 4" (DMR)	1



**YEE SANITARIO REDUCIDA (DMR)**



CODIGO	DESCRIPCION	
DMYSR032	YEE SANITARIO REDUCIDA 3" X 2" (DMR)	1
DMYSR042	YEE SANITARIO REDUCIDA 4" X 2" (DMR)	1
DMYSR043	YEE SANITARIO REDUCIDA 4" X 3" (DMR)	1

**CODO PRESION (DMR)**



CODIGO	DESCRIPCION	
DMCP0012	CODO PRESION 1/2" (DMR)	##
DMCP0034	CODO PRESION 3/4" (DMR)	##
DMCP0100	CODO PRESION 1" (DMR)	50

**ADAPTADOR MACHO PRESION (DMR)**



CODIGO	DESCRIPCION	
DMAMP012	MACHO PRESION 1/2" (DMR)	##
DMAMP034	MACHO PRESION 3/4" (DMR)	##
DMAMP100	MACHO PRESION 1" (DMR)	50

**ADAPTADOR HEMBRA PRESION (DMR)**



CODIGO	DESCRIPCION	
DMAHP012	HEMBRA PRESION 1/2" (DMR)	##
DMAHP034	HEMBRA PRESION 3/4" (DMR)	##
DMAHP100	HEMBRA PRESION 1" (DMR)	50

**UNION PRESION (DMR)**



CODIGO	DESCRIPCION	
DMUP0012	UNION PRESION 1/2" (DMR)	##
DMUP0034	UNION PRESION 3/4" (DMR)	##
DMUP0100	UNION PRESION 1" (DMR)	50

**TEE PRESION (DMR)**



CODIGO	DESCRIPCION	
DMTP0012	TEE PRESION 1/2" (DMR)	##
DMTP0034	TEE PRESION 3/4" (DMR)	50
DMTP0100	TEE PRESION 1" (DMR)	50

**TAPON LISO PRESION (DMR)**



CODIGO	DESCRIPCION	
DMTLP012	TAPON LISO PRESION 1/2" (DMR)	##
DMTLP034	TAPON LISO PRESION 3/4" (DMR)	##
DMTLP100	TAPON LISO PRESION 1" (DMR)	##

**TAPON ROSCA PRESION (DMR)**



CODIGO	DESCRIPCION	
DMTRP012	TAPON ROSCA PRESION 1/2" (DMR)	##
DMTRP034	TAPON ROSCA PRESION 3/4" (DMR)	##
DMTRP100	TAPON ROSCA PRESION 1" (DMR)	##

**BUJE SOLDADO PRESION (G-PLAS)**



CODIGO	DESCRIPCION	
DMBP3412	BUJE SOLDADO PRESION 3/4" X 1/2" (G-PLAS)	##
DMBP0112	BUJE SOLDADO PRESION 1" X 1/2" (G-PLAS)	##
DMBP0134	BUJE SOLDADO PRESION 1" X 3/4" (G-PLAS)	##

**TAPON PRUEBA SANITARIO (DMR)**



CODIGO	DESCRIPCION	
DMTPS112	TAPON PRUEBA SANITARIO 1 1/2" (DMR)	1
DMTPS200	TAPON PRUEBA SANITARIO 2" (DMR)	1
DMTPS300	TAPON PRUEBA SANITARIO 3" (DMR)	1
DMTPS400	TAPON PRUEBA SANITARIO 4" (DMR)	1

**CURVA CONDUIT PESADA (DMR)**



CODIGO	DESCRIPCION	
DMCCP012	CURVA CONDUIT PESADA 1/2" (DMR)	1
DMCCS012	CURVA CONDUIT SEMIPESADA 1/2" (DMR)	1
DMCCS034	CURVA CONDUIT SEMIPESADA 3/4" (DMR)	1
DMCCS100	CURVA CONDUIT SEMIPESADA 1" (DMR)	1

**TERMINAL CONDUIT (DMR)**



CODIGO	DESCRIPCION	
DMTC0012	TERMINAL CONDUIT 1/2" (DMR)	##
DMTC0034	TERMINAL CONDUIT 3/4" (DMR)	##
DMTC0100	TERMINAL CONDUIT 1" (DMR)	50

**TUBO CONDUIT SEMIPESADO (DMR)**



CODIGO	DESCRIPCION	
DMTCS012	TUBO CONDUIT SEMIPESADO 1/2" (DMR)	##
DMTCS034	TUBO CONDUIT SEMIPESADO 3/4" (DMR)	50
DMTCS100	TUBO CONDUIT SEMIPESADO 1" (DMR)	50
DMTCP012	TUBO CONDUIT PESADO 1/2" (DMR)	##
DMTCP034	TUBO CONDUIT PESADO 3/4" (DMR)	50
DMTCP100	TUBO CONDUIT PESADO 1" (DMR)	50



**TUBO PRESION (TIGRE)**



CODIGO	DESCRIPCION	
TI10127556	LIVIANO 1/2" X 6 MT RDE 13.5 (315 PSI) (TIGRE)	1
TI10127505	PESADO 1/2" X 6 MT RDE 9 (500 PSI) (TIGRE)	1
TI10127530	PESADO 3/4" X 6 MT RDE 11 (400 PSI) (TIGRE)	1
TI10127599	PESADO 1" X 6 MT RDE 13.5 (315 PSI) (TIGRE)	1
TI10127661	PESADO 1" X 6 MT RDE 21 liviano (315 PSI) (TIGRE)	1
TI10127718	PESADO 1 1/2" X 6 MT RDE 21 (TIGRE)	1
TI10127734	PESADO 2" X 6 MT RDE 21 (TIGRE)	1





**CODO PRESION 90° (TIGRE)**

CODIGO	DESCRIPCION	
T122553356	CODO PRESION 90° 1/2" (TIGRE)	##
T122553372	CODO PRESION 90° 3/4" (TIGRE)	##
T122553240	CODO PRESION 90° 1" (TIGRE)	50
T122553119	CODO PRESION 90° 1 1/2" (TIGRE)	50
T122553127	CODO PRESION 90° 2" (TIGRE)	25

**ADAPTADOR HEMBRA PRESION (TIGRE)**

CODIGO	DESCRIPCION	
T122552015	HEMBRA PRESION 1/2" (TIGRE)	##
T122552040	HEMBRA PRESION 3/4" (TIGRE)	##
T122552058	HEMBRA PRESION 1" (TIGRE)	50
T122552074	HEMBRA PRESION 1 1/2" (TIGRE)	50
T122552082	HEMBRA PRESION 2" (TIGRE)	25

**TEE PRESION SOLDADA ROSCADA (TIGRE)**

CODIGO	DESCRIPCION	
T122553518	SOLDADA ROSCADA 1/2" (TIGRE)	##

**TAPON SOLDADO PRESION (TIGRE)**

CODIGO	DESCRIPCION	
T122552716	TAPON SOLDADO PRESION 1/2" (TIGRE)	##
T122552732	TAPON SOLDADO PRESION 3/4" (TIGRE)	##
T122552759	TAPON SOLDADO PRESION 1" (TIGRE)	50

**BUJE SOLDADO PRESION (TIGRE)**

CODIGO	DESCRIPCION	
T122552309	BUJE SOLDADO PRESION 3/4" X 1/2" (TIGRE)	##
T122552325	BUJE SOLDADO PRESION 1" X 1/2" (TIGRE)	##
T122552341	BUJE SOLDADO PRESION 1" X 3/4" (TIGRE)	50
T122552350	BUJE SOLDADO PRESION 1 1/4" X 1/2" (TIGRE)	25
T122552368	BUJE SOLDADO PRESION 1 1/4" X 3/4" (TIGRE)	25
T122552376	BUJE SOLDADO PRESION 1 1/4" X 1" (TIGRE)	25
T122552392	BUJE SOLDADO PRESION 1 1/2" X 1" (TIGRE)	25
T122552406	BUJE SOLDADO PRESION 1 1/2" X 1 1/4" (TIGRE)	25
T122552414	BUJE SOLDADO PRESION 2" X 1" (TIGRE)	12
T122552422	BUJE SOLDADO PRESION 2" X 1 1/4" (TIGRE)	12
T122552430	BUJE SOLDADO PRESION 2" X 1 1/2" (TIGRE)	12

**CODO PRESION 90° ROSCADO-SOLDADO (TIGRE) CODO PRESION 45° (TIGRE)**


CODIGO	DESCRIPCION	
T122553208	CODO ROSCADO-SOLDADO 1/2" (TIGRE)	##

**ADAPTADOR MACHO PRESION (TIGRE)**


CODIGO	DESCRIPCION	
T122552210	MACHO PRESION 1/2" (TIGRE)	##
T122552236	MACHO PRESION 3/4" (TIGRE)	##
T122552252	MACHO PRESION 1" (TIGRE)	50
T122552279	MACHO PRESION 1 1/2" (TIGRE)	50
T122552287	MACHO PRESION 2" (TIGRE)	25

**YEE PRESION ROSCABLE (TIGRE)**

CODIGO	DESCRIPCION	
T120171855	YEE PRESION ROSCABLE 1/2" (TIGRE)	##

**TAPON MACHO PRESION ROSCABLE (TIGRE)**

CODIGO	DESCRIPCION	
T120161850	TAPON MACHO ROSCABLE 1/2" (TIGRE)	##

**UNION PRESION (TIGRE)**


CODIGO	DESCRIPCION	
T122553364	UNION PRESION 1/2" (TIGRE)	##
T122553380	UNION PRESION 3/4" (TIGRE)	##
T122553399	UNION PRESION 1" (TIGRE)	50
T122553429	UNION PRESION 2" (TIGRE)	50

**UNION PRESION SENCILLA ROSCABLE (TIGRE)**

CODIGO	DESCRIPCION	
T120121858	UNION PRESION LISA ROSCABLE 1/2" (TIGRE)	##
T120121890	UNION PRESION LISA ROSCABLE 3/4" (TIGRE)	##



CODIGO	DESCRIPCION	
T122552902	CODO PRESION 45° 1/2" (TIGRE)	##
T122552929	CODO PRESION 45° 3/4" (TIGRE)	##
T122552945	CODO PRESION 45° 1" (TIGRE)	50

**TEE PRESION (TIGRE)**

CODIGO	DESCRIPCION	
T122553500	TEE PRESION 1/2" (TIGRE)	##
T122553526	TEE PRESION 3/4" (TIGRE)	##
T122553550	TEE PRESION 1" (TIGRE)	50
T122553585	TEE PRESION 1 1/2" (TIGRE)	50

**TAPON ROSCADO PRESION (TIGRE)**

CODIGO	DESCRIPCION	
T122550837	TAPON ROSCADO PRESION 1/2" (TIGRE)	##
T122550845	TAPON ROSCADO PRESION 3/4" (TIGRE)	##
T122550853	TAPON ROSCADO PRESION 1" (TIGRE)	50

**BUJE ROSCADO PRESION (TIGRE)**

CODIGO	DESCRIPCION	
T122552449	BUJE ROSCADO PRESION 3/4" X 1/2" (TIGRE)	##
T122552453	BUJE ROSCADO PRESION 1" X 1/2" (TIGRE)	##
T122552465	BUJE ROSCADO PRESION 1" X 3/4" (TIGRE)	50

**UNION REPARACIÓN PRESION (TIGRE)**

CODIGO	DESCRIPCION	
T120122609	UNION REPARACIÓN PRESION 1/2" (TIGRE)	##
T120122706	UNION REPARACIÓN PRESION 3/4" (TIGRE)	##
T120122730	UNION REPARACIÓN PRESION 1" (TIGRE)	50

**NIPLE PRESION ROSCABLE (TIGRE)**

CODIGO	DESCRIPCION	
T120151854	NIPLE PRESION ROSCABLE 1/2" (TIGRE)	##



**UNIVERSAL PRESION (TIGRE)**



CODIGO	DESCRIPCION	
TI22557009	UNIVERSAL PRESION 1/2" (TIGRE)	12
TI22557017	UNIVERSAL PRESION 3/4" (TIGRE)	12
TI22557025	UNIVERSAL PRESION 1" (TIGRE)	12
TI22557040	UNIVERSAL PRESION 1 1/4" (TIGRE)	6
TI22557041	UNIVERSAL PRESION 1 1/2" (TIGRE)	6
TI20211865	UNIVERSAL PRESION ROSCABLE 1/2 (TIGRE)	6

**CODO CPVC 90° (TIGRE)**



CODIGO	DESCRIPCION	
TI22870904	CODO CPVC 90° 1/2" (TIGRE)	##

**ADAPTADOR MACHO CPVC (TIGRE)**



CODIGO	DESCRIPCION	
TI22873300	ADAPTADOR MACHO CPVC 1/2" (TIGRE)	##

**TAPON SOLDADO CPVC (TIGRE)**



CODIGO	DESCRIPCION	
TI22870505	TAPON SOLDADO CPVC 1/2" (TIGRE)	##

**UNIVERSAL CPVC (TIGRE)**



CODIGO	DESCRIPCION	
TI22872400	UNIVERSAL CPVC 1/2" (TIGRE)	##

**CODO SANITARIO 90° 1/4 CXC (TIGRE)**



CODIGO	DESCRIPCION	
TI26224950	CODO SANITARIO 90° 1/4 CXC 1 1/2" (TIGRE)	1
TI26225000	CODO SANITARIO 90° 1/4 CXC 2" (TIGRE)	1
TI26225043	CODO SANITARIO 90° 1/4 CXC 3" (TIGRE)	1
TI26225086	CODO SANITARIO 90° 1/4 CXC 4" (TIGRE)	1
TI26225132	CODO SANITARIO 90° 1/4 CXC 6" (TIGRE)	1

**CRUCETA PRESION ROSCABLE (TIGRE)**



CODIGO	DESCRIPCION	
TI20041854	CRUCETA PRESION ROSCABLE 1/2" (TIGRE)	50

**CODO CPVC 45° (TIGRE)**



CODIGO	DESCRIPCION	
TI22870700	CODO CPVC 45° 1/2" (TIGRE)	##

**TEE CPVC (TIGRE)**



CODIGO	DESCRIPCION	
TI22871900	TEE CPVC 1/2" (TIGRE)	##

**BUJE SOLDADO CPVC (TIGRE)**



CODIGO	DESCRIPCION	
TI22870300	BUJE SOLDADO CPVC 3/4" X 1/2" (TIGRE)	##

**TUBO SANITARIO (TIGRE)**



CODIGO	DESCRIPCION	
TI11420079	TUBO SANITARIO 1 1/2" X 6 MT (TIGRE)	1
TI11420095	TUBO SANITARIO 2" X 6 MT (TIGRE)	1
TI11420117	TUBO SANITARIO 3" X 6 MT (TIGRE)	1
TI11420133	TUBO SANITARIO 4" X 6 MT (TIGRE)	1
TI11420150	TUBO SANITARIO 6" X 6 MT (TIGRE)	1

**CODO SANITARIO 90° 1/4 CXE (TIGRE)**



CODIGO	DESCRIPCION	
TI26224969	CODO SANITARIO 90° 1/4 CXE 1 1/2" (TIGRE)	1
TI26225019	CODO SANITARIO 90° 1/4 CXE 2" (TIGRE)	1
TI26225051	CODO SANITARIO 90° 1/4 CXE 3" (TIGRE)	1
TI26225094	CODO SANITARIO 90° 1/4 CXE 4" (TIGRE)	1
TI26225140	CODO SANITARIO 90° 1/4 CXE 6" (TIGRE)	1

**TUBO CPVC AGUATERM (TIGRE)**



CODIGO	DESCRIPCION	
TI17001027	1/2" 82°C (100 PSL) - 15 MM X 3 MT (TIGRE)	1

**ADAPTADOR HEMBRA CPVC (TIGRE)**



CODIGO	DESCRIPCION	
TI22873008	HEMBRA CPVC 3/4" X 1/2" (TIGRE)	##

**UNION CPVC (TIGRE)**



CODIGO	DESCRIPCION	
TI22871404	UNION CPVC 1/2" (TIGRE)	##

**UNION TRANSICIÓN CPVC METAL (TIGRE)**



CODIGO	DESCRIPCION	
TI22871609	UNION TRANSICIÓN CPVC METAL 1/2" (TIGRE)	##

**TUBO VENTILACIÓN (TIGRE)**



CODIGO	DESCRIPCION	
TI11410073	TUBO VENTILACIÓN 1 1/2" X 6 MT (TIGRE)	1
TI11410090	TUBO VENTILACIÓN 2" X 6 MT (TIGRE)	1
TI11410111	TUBO VENTILACIÓN 3" X 6 MT (TIGRE)	1
TI11410138	TUBO VENTILACIÓN 4" X 6 MT (TIGRE)	1

**SEMICODO SANITARIO 45° 1/8 CXC (TIGRE)**



CODIGO	DESCRIPCION	
TI26220955	SEMICODO SANITARIO 45° 1/8 CXC 1 1/2"	1
TI26221005	SEMICODO SANITARIO 45° 1/8 CXC 2"	1
TI26221048	SEMICODO SANITARIO 45° 1/8 CXC 3"	1
TI26221080	SEMICODO SANITARIO 45° 1/8 CXC 4"	1
TI26221145	SEMICODO SANITARIO 45° 1/8 CXC 6"	1





**SEMICODO SANITARIO 45° 1/8 CXE (TIGRE)**



CODIGO	DESCRIPCION	
TI26220963	SEMICODO SANITARIO 45° 1/8 CXE 1 1/2"	1
TI26221013	SEMICODO SANITARIO 45° 1/8 CXE 2"	1
TI26221056	SEMICODO SANITARIO 45° 1/8 CXE 3"	1
TI26221099	SEMICODO SANITARIO 45° 1/8 CXE 4"	1
TI26221153	SEMICODO SANITARIO 45° 1/8 CXE 6"	1

**ADAPTADOR LIMPIEZA SANITARIO (TIGRE)**



CODIGO	DESCRIPCION	
TI26348021	ADAPTADOR LIMPIEZA SANITARIO 2"	1
TI26348030	ADAPTADOR LIMPIEZA SANITARIO 3"	1
TI26348048	ADAPTADOR LIMPIEZA SANITARIO 4"	1

**TEE SANITARIO (TIGRE)**



CODIGO	DESCRIPCION	
TI26370019	TEE SANITARIO 1 1/2" (TIGRE)	1
TI26370027	TEE SANITARIO 2" (TIGRE)	1
TI26370035	TEE SANITARIO 3" (TIGRE)	1
TI26370043	TEE SANITARIO 4" (TIGRE)	1
TI26370051	TEE SANITARIO 6" (TIGRE)	1

**UNION SANITARIO (TIGRE)**



CODIGO	DESCRIPCION	
TI26331420	UNION SANITARIO 1 1/2" (TIGRE)	1
TI26331447	UNION SANITARIO 2" (TIGRE)	1
TI26331463	UNION SANITARIO 3" (TIGRE)	1
TI26331480	UNION SANITARIO 4" (TIGRE)	1
TI26331501	UNION SANITARIO 6" (TIGRE)	1

**YEE SANITARIO DOBLE (TIGRE)**



CODIGO	DESCRIPCION	
TI26260744	YEE SANITARIO DOBLE 2" (TIGRE)	1
TI26260760	YEE SANITARIO DOBLE 3" (TIGRE)	1
TI26260779	YEE SANITARIO DOBLE 4" (TIGRE)	1

**CODO SANITARIO REVENTILADO 90° 1/4" CXE (TIGRE)**



CODIGO	DESCRIPCION	
TI26233020	CODO REVENTILADO 90° 1/4" CXE 3" X 2"	1
TI26234026	CODO REVENTILADO 90° 1/4" CXE 4" X 2"	1

**SIFON SANITARIO 180° CXE (TIGRE)**



CODIGO	DESCRIPCION	
TI26722012	SIFON SANITARIO 180° CXE 1 1/2" (TIGRE)	1
TI26722039	SIFON SANITARIO 180° CXE 2" (TIGRE)	1

**BUJE SANITARIO SOLDADO (TIGRE)**



CODIGO	DESCRIPCION	
TI26150213	BUJE SANITARIO SOLDADO 2" X 1 1/2"	1
TI26150310	BUJE SANITARIO SOLDADO 3" X 1 1/2"	1
TI26150329	BUJE SANITARIO SOLDADO 3" X 2"	1
TI26150426	BUJE SANITARIO SOLDADO 4" X 2"	1
TI26150434	BUJE SANITARIO SOLDADO 4" X 3"	1
TI26150647	BUJE SANITARIO SOLDADO 6" X 4"	1

**TEE SANITARIO REDUCIDA (TIGRE)**



CODIGO	DESCRIPCION	
TI26375320	TEE SANITARIO REDUCIDA 3" X 2" (TIGRE)	1
TI26375428	TEE SANITARIO REDUCIDA 4" X 2" (TIGRE)	1
TI26375436	TEE SANITARIO REDUCIDA 4" X 3" (TIGRE)	1

**YEE SANITARIO (TIGRE)**



CODIGO	DESCRIPCION	
TI26260027	YEE SANITARIO 2" (TIGRE)	1
TI26260035	YEE SANITARIO 3" (TIGRE)	1
TI26260043	YEE SANITARIO 4" (TIGRE)	1
TI26260060	YEE SANITARIO 6" (TIGRE)	1

**SIFON SANITARIO CON TAPÓN 180° CXE (TIGRE)**



CODIGO	DESCRIPCION	
TI26722004	SIFON CON TAPÓN 180° CXE 1 1/2" (TIGRE)	1
TI26722020	SIFON CON TAPÓN 180° CXE 2" (TIGRE)	1

**SIFON SANITARIO 135° CXE (TIGRE)**



CODIGO	DESCRIPCION	
TI26721474	SIFON SANITARIO 135° CXE 2" (TIGRE)	1
TI26721482	SIFON SANITARIO 135° CXE 3" (TIGRE)	1
TI26721504	SIFON SANITARIO 135° CXE 4" (TIGRE)	1

**TAPON PRUEBA SANITARIO (TIGRE)**



CODIGO	DESCRIPCION	
TI26343011	TAPON PRUEBA SANITARIO 1 1/2" (TIGRE)	1
TI26343020	TAPON PRUEBA SANITARIO 2" (TIGRE)	1
TI26343038	TAPON PRUEBA SANITARIO 3" (TIGRE)	1
TI26343046	TAPON PRUEBA SANITARIO 4" (TIGRE)	1
TI26343006	TAPON PRUEBA SANITARIO 6" (TIGRE)	1

**TEE SANITARIO DOBLE (TIGRE)**



CODIGO	DESCRIPCION	
TI26376025	TEE SANITARIO DOBLE 2" (TIGRE)	1
TI26376033	TEE SANITARIO DOBLE 3" (TIGRE)	1
TI26376041	TEE SANITARIO DOBLE 4" (TIGRE)	1

**YEE SANITARIO REDUCIDA (TIGRE)**



CODIGO	DESCRIPCION	
TI26260329	YEE SANITARIO REDUCIDA 3" X 2" (TIGRE)	1
TI26260426	YEE SANITARIO REDUCIDA 4" X 2" (TIGRE)	1
TI26260434	YEE SANITARIO REDUCIDA 4" X 3" (TIGRE)	1
TI26263778	YEE SANITARIO REDUCIDA 6" X 4" (TIGRE)	1

**YEE SANITARIO DOBLE REDUCIDA (TIGRE)**



CODIGO	DESCRIPCION	
TI26261023	YEE DOBLE REDUCIDA 2" X 3" X 2" (TIGRE)	1
TI26261031	YEE DOBLE REDUCIDA 2" X 4" X 2" (TIGRE)	1
TI26261040	YEE DOBLE REDUCIDA 3" X 4" X 3" (TIGRE)	1



**TUBO CONDUIT (TIGRE)**



CODIGO	DESCRIPCION	
TI11410510	TUBO CONDUIT 1/2" X 3 MT (TIGRE)	1
TI11410537	TUBO CONDUIT 3/4" X 3 MT (TIGRE)	1
TI11410553	TUBO CONDUIT 1" X 3 MT (TIGRE)	1

**ADAPTADOR TERMINAL (TIGRE)**



CODIGO	DESCRIPCION	
TI36005173	ADAPTADOR TERMINAL 1/2" (TIGRE)	1
TI36005181	ADAPTADOR TERMINAL 3/4" (TIGRE)	1
TI36005190	ADAPTADOR TERMINAL 1" (TIGRE)	1

**BISAGRA REDONDA ECONOMICO**



CODIGO	DESCRIPCION	
VABRC038	BISAGRA REDONDA CORTO PAR 3/8"	12
VABRC012	BISAGRA REDONDA CORTO PAR 1/2"	12
VABRC058	BISAGRA REDONDA CORTO PAR 5/8"	12
VABRC034	BISAGRA REDONDA CORTA PAR 3/4"	12
VABRL058	BISAGRA REDONDA LARGA PAR 5/8"	12
VABRL034	BISAGRA REDONDA LARGA PAR 3/4"	12

**ALCAYATA PARA HAMACA**



CODIGO	DESCRIPCION	
VAAH0001	ALCAYATA PARA HAMACA PAR	1

**CURVA CONDUIT CXE 90° (TIGRE)**



CODIGO	DESCRIPCION	
TI33055803	CURVA CONDUIT CXE 90° 1/2" (TIGRE)	1
TI33055838	CURVA CONDUIT CXE 90° 3/4" (TIGRE)	1
TI33055870	CURVA CONDUIT CXE 90° 1" (TIGRE)	1

**CURVA CONDUIT CXE 45° (TIGRE)**




CODIGO	DESCRIPCION	
TI33055501	CURVA CONDUIT CXE 45° 1/2" (TIGRE)	1
TI33055536	CURVA CONDUIT CXE 45° 3/4" (TIGRE)	1
TI33055560	CURVA CONDUIT CXE 45° 1" (TIGRE)	1

**BISAGRA PLANA VENTANA ECONOMICO**



CODIGO	DESCRIPCION	
VABPVP01	BISAGRA PLANA PEQUEÑA PAR	12
VABPVG01	BISAGRA PLANA GRANDE PAR	12

**BISAGRA ALETA O ARMILLAR ECONOMICO**



CODIGO	DESCRIPCION	
VABAA001	BISAGRA ALETA O ARMILLAR DOCENA # 1	1
VABAA002	BISAGRA ALETA O ARMILLAR DOCENA # 2	1
VABAA003	BISAGRA ALETA O ARMILLAR DOCENA # 3	1

**BISAGRA COBRIZADA DOCENA**



CODIGO	DESCRIPCION	
VABC0212	2 1/2" X 2 1/2" DOCENA	1
VABC0300	3" X 3" DOCENA	1
VABCO200	OMEGA 2"	1
VABCO300	OMEGA 3"	1

**ADAPTADOR MACHO ACOMETIDA DOMICILIARIA**



CODIGO	DESCRIPCION	
GE520122	MACHO ACOMETIDA 1/2" DOMICILIARIA	1

**ADAPTADOR HEMBRA ACOMETIDA DOMICILIARIA**



CODIGO	DESCRIPCION	
GE520123	HEMBRA ACOMETIDA 1/2" DOMICILIARIA	1

**UNION ACOMETIDA DOMICILIARIA**



CODIGO	DESCRIPCION	
GE520124	UNION ACOMETIDA 1/2" DOMICILIARIA	1

**BISAGRA PARCHÉ PAR ECONOMICO**



CODIGO	DESCRIPCION	
VABP01	BISAGRA PARCHÉ PAR	12

**MANIJA PARA VENTANA**



CODIGO	DESCRIPCION	
VAMVA001	MANIJA VENTANA PAR ALUMINIO	1
VAMVR001	MANIJA VENTANA PAR MANGO ROJO	1



**PUERTA CHAPA CHISMOSA**



CODIGO	DESCRIPCION	
VAPCCD01	PUERTA CHAPA CHISMOSA DERECHA	1
VAPCCI01	PUERTA CHAPA CHISMOSA IZQUIERDA	1

**TIRADOR CON BOCALLAVE LAMINA**



CODIGO	DESCRIPCION	
VATBCL01	CROMADA CON DISEÑO	6
VATBDL01	DORADA CON DISEÑO	6
VATBBL01	ENVEJECIDO BRONCE CON DISEÑO	6

**TIRADOR CON BOCALLAVE PESADA**



CODIGO	DESCRIPCION	
VATBC001	CROMADA	6
VATBBO01	BRONCE	6
VATBDO01	DORADA	6

**PASADOR MIXTO PARA PUERTA ECONOMICO**



CODIGO	DESCRIPCION	
VAPMG058	PASADOR MIXTO GRANDE 5/8 X 12 CM	6
VAPMM012	PASADOR MIXTO MEDIANO 1/2 X 10 CM	6
VAPMP038	PASADOR MIXTO PEQUEÑO 3/8 X 8 CM	6

**ELÉCTRICOS**


**HERRAJES**



*Siempre en su Casa!*



**PASADOR ALEMAN NEGRO (INDUMA)**



CODIGO	DESCRIPCION	
IDT1101004	NEGRO 1 1/2" X DOCENA (INDUMA)	1
IDT1101018	NEGRO 2" X DOCENA (INDUMA)	1
IDT1101032	NEGRO 2 1/2" X DOCENA (INDUMA)	1
IDT1101047	NEGRO 3" X DOCENA (INDUMA)	1

**PASADOR ALEMAN ZINCADO (INDUMA)**




CODIGO	DESCRIPCION	
IDT1101002	ZINCADO 1 1/2" X DOCENA (INDUMA)	1
IDT1101016	ZINCADO 2" X DOCENA (INDUMA)	1
IDT1101030	ZINCADO 2 1/2" X DOCENA (INDUMA)	1
IDT1101045	ZINCADO 3" X DOCENA (INDUMA)	1

**PASADOR CUADRADO NEGRO (INDUMA)**




CODIGO	DESCRIPCION	
IDT1108013	NEGRO 1 1/2" X PAR (INDUMA) blister	1
IDT1108015	NEGRO 2" X 1 UND (INDUMA) blister	1
IDT1108017	NEGRO 2 1/2" X 1 UND (INDUMA) blister	1
IDT1108019	NEGRO 3" X 1 UND (INDUMA) blister	1
IDT1108021	NEGRO 3 1/2" X 1 UND (INDUMA) blister	1
IDT1108063	NEGRO 4" X 1 UND (INDUMA) blister	1

**PASADOR ALEMAN PAVONADO (INDUMA)**



CODIGO	DESCRIPCION	
IDT1101012	PAVONADO 1 1/2" X DOCENA (INDUMA)	1
IDT1101025	PAVONADO 2" X DOCENA (INDUMA)	1
IDT1101039	PAVONADO 2 1/2" X DOCENA (INDUMA)	1
IDT1101054	PAVONADO 3" X DOCENA (INDUMA)	1

**PASADOR ALEMAN LATONADO (INDUMA)**



CODIGO	DESCRIPCION	
IDT1101007	LATONADO 1 1/2" X DOCENA (INDUMA)	1
IDT1101020	LATONADO 2" X DOCENA (INDUMA)	1
IDT1101034	LATONADO 2 1/2" X DOCENA (INDUMA)	1
IDT1101049	LATONADO 3" X DOCENA (INDUMA)	1

**PASADOR ALEMAN LATONADO (INDUMA)**



CODIGO	DESCRIPCION	
IDT1108001	ZINCADO 1 1/2" X PAR (INDUMA) blister	1
IDT1108003	ZINCADO 2" X 1 UND (INDUMA) blister	1
IDT1108005	ZINCADO 2 1/2" X 1 UND (INDUMA) blister	1
IDT1108007	ZINCADO 3" X 1 UND (INDUMA) blister	1
IDT1108009	ZINCADO 3 1/2" X 1 UND (INDUMA) blister	1
IDT1108064	ZINCADO 4" X 1 UND (INDUMA) blister	1



**PASADOR CUADRADO LATONADO (INDUMA)**



**INDUMA**

CODIGO	DESCRIPCION	
IDT1108002	LATONADO 1 1/2" X PAR (INDUMA) blister	1
IDT1108004	LATONADO 2" X 1 UND (INDUMA) blister	1
IDT1108006	LATONADO 2 1/2" X 1 UND (INDUMA) blister	1
IDT1108008	LATONADO 3" X 1 UND (INDUMA) blister	1
IDT1108010	LATONADO 3 1/2" X 1 UND (INDUMA) blister	1
IDT1108061	LATONADO 4" X 1 UND (INDUMA) blister	1

**PASADOR SUECO NEGRO (INDUMA)**



**INDUMA**

CODIGO	DESCRIPCION	
IDT1102002	NEGRO 2" X DOCENA (INDUMA)	1
IDT1102014	NEGRO 2 1/2" X DOCENA (INDUMA)	1

**PASADOR SUECO LATONADO (INDUMA)**



**INDUMA**

CODIGO	DESCRIPCION	
IDT1102005	LATONADO 2" X DOCENA (INDUMA)	1
IDT1102017	LATONADO 2 1/2" X DOCENA (INDUMA)	1

**PORTACANDADO NEGRO (INDUMA)**



**INDUMA**

CODIGO	DESCRIPCION	
IDT1201136	NEGRO 1 1/2" X 2 DOCENAS (INDUMA)	1
IDT1201015	NEGRO 2" X 2 DOCENAS (INDUMA)	1
IDT1201026	NEGRO 2 1/2" X 2 DOCENAS (INDUMA)	1
IDT1201038	NEGRO 3" X DOCENA (INDUMA)	1
IDT1201050	NEGRO 3 1/2" X DOCENA (INDUMA)	1
IDT1201060	NEGRO 4" X DOCENA (INDUMA)	1
IDT1201072	NEGRO 4 1/2" X DOCENA (INDUMA)	1

**PORTACANDADO LATONADO (INDUMA)**



**INDUMA**

CODIGO	DESCRIPCION	
IDT1201135	LATONADO 1 1/2" X 2 DOCENAS (INDUMA)	1
IDT1201017	LATONADO 2" X 2 DOCENAS (INDUMA)	1
IDT1201028	LATONADO 2 1/2" X 2 DOCENAS (INDUMA)	1
IDT1201041	LATONADO 3" X DOCENA (INDUMA)	1
IDT1201052	LATONADO 3 1/2" X DOCENA (INDUMA)	1
IDT1201063	LATONADO 4" X DOCENA (INDUMA)	1

**BISAGRA COMUN LATONADO (INDUMA)**



**INDUMA**

CODIGO	DESCRIPCION	
IDT1303189	3/4" X 3 DOCENA PAR (72 UND) (INDUMA)	1
IDT1303182	1" X 2 DOCENA PAR (48 UND) (INDUMA)	1
IDT1303184	1 1/2" X DOCENA PAR (24 UND) (INDUMA)	1
IDT1303183	2" X DOCENA PAR (24 UND) (INDUMA)	1
IDT1303056	2 1/2" X DOCENA PAR (24 UND) (INDUMA)	1
IDT1303067	3" X DOCENA PAR (24 UND) (INDUMA)	1
IDT1303078	3 1/2" X DOCENA PAR (24 UND) (INDUMA)	1
IDT1303086	4" X DOCENA PAR (24 UND) (INDUMA)	1

**BISAGRA COMUN ZINCADO (INDUMA)**



**INDUMA**

CODIGO	DESCRIPCION	
IDT1303196	3/4" X 3 DOCENA PAR (72 UND) (INDUMA)	1
IDT1303202	1" X 2 DOCENA PAR (48 UND) (INDUMA)	1
IDT1303206	1 1/2" X DOCENA PAR (24 UND) (INDUMA)	1
IDT1303188	2" X DOCENA PAR (24 UND) (INDUMA)	1
IDT1303052	2 1/2" X DOCENA PAR (24 UND) (INDUMA)	1
IDT1303063	3" X DOCENA PAR (24 UND) (INDUMA)	1
IDT1303074	3 1/2" X DOCENA PAR (24 UND) (INDUMA)	1
IDT1303141	4" X DOCENA PAR (24 UND) (INDUMA)	1

**BISAGRA NUDO CABEZA PLANA LATONADO (INDUMA)**



**BISAGRA MUEBLE LATONADO (INDUMA)**



**INDUMA**

CODIGO	DESCRIPCION	
IDT1307012	2" X DOCENA PAR (24 UND) (INDUMA)	1



**INDUMA**

CODIGO	DESCRIPCION	
IDT1304142	2" X 2" DOCENA PAR (8 TRIOS)	1
IDT1304149	2 1/2" X 2 1/2" DOCENA PAR (8 TRIOS)	1
IDT1304120	3" X 3" CAL 16 DOCENA PAR (8 TRIOS)	1
IDT1304119	3" X 3" CAL 16 DOCENA PAR (8 TRIOS)	1
IDT1304158	3 1/2" X 3 1/2" CAL 14 X 1/2 DOCE PAR (4 TRIOS)	1

**BISAGRA NUDO CABEZA REDONDA LATONADO (INDUMA)**



**INDUMA**

CODIGO	DESCRIPCION	
IDT1305071	2 1/2" X 2 1/2" CAL 16 DOCENA PAR (8 TRIOS)	1
IDT1305062	3" X 3" CAL 14 DOCENA PAR (8 TRIOS)	1
IDT1305077	3 1/2" X 3 1/2" CAL 14 X 12 UND (4 TRIOS)	1
IDT1305083	4" X 4" CAL 14 X 1/2 DOCENA PAR (4 TRIOS)	1

**BISAGRA OMEGUITA LATONADO (INDUMA)**



**INDUMA**

CODIGO	DESCRIPCION	
IDT1306105	2" DOCE PAR (4 BOLSA (6 UND X BOLSA))	1

**BISAGRA OMEGA LATONADO (INDUMA)**



**INDUMA**

CODIGO	DESCRIPCION	
IDT1306106	2" CAL 18 DOCE PAR (4 BOLSA (6 UND X BOLSA)	1
IDT1306088	3"x1" CAL 16 X DOCENA PAR (8 TRIOS)	1
IDT1306130	IN 3" CAL 14 X DOCENA PAR (8 TRIOS)	1
IDT1306168	IN 3 1/2" CAL 14 X DOCENA PAR (8 TRIOS)	1
IDT1306197	4" CAL 14 X DOCENA PAR (8 TRIOS)	1





**BISAGRA OMEGUITA ZINCADO (INDUMA)**



INDUMA	
CODIGO	DESCRIPCION
IDT1306104	2" DOCE PAR (4 BOLSA (6 UND X BOLSA)) 1

**BISAGRA OMEGA ZINCADO (INDUMA)**



INDUMA	
CODIGO	DESCRIPCION
IDT1306107	2" C. 18 DOCENA PAR (4 BOLSA (6 UND X BOLSA) 1
IDT1306086	3"X1" CAL 16 X DOCENA PAR (8 TRIOS) 1
IDT1306128	IN 3" CAL 14 X DOCENA PAR (8 TRIOS) 1
IDT1306171	IN 3 1/2" CAL 14 X DOCENA PAR (8 TRIOS) 1
IDT1306196	4" CAL 14 X DOCENA PAR (8 TRIOS) 1

**PIE AMIGO BLANCO METALICO (INDUMA)**



INDUMA	
CODIGO	DESCRIPCION
IDTC001002	6 X 8 (CAJA X 24 UND) (INDUMA) 1
IDTC001003	8 X 10 (CAJA X 24 UND) (INDUMA) 1
IDTC001001	10 X 12 (CAJA X 24 UND) (INDUMA) 1

**PIE AMIGO BLANCO PLASTICO (INDUMA)**



INDUMA	
CODIGO	DESCRIPCION
IDTC007001	7 X 7 PLASTICO (CAJA X 12 UND) 1

**BISAGRA ARMILLAR HIERRO (INDUMA)**



INDUMA	
CODIGO	DESCRIPCION
IDT3101001	2" HIERRO CAL 14 X DOCENA PAR (24 UND) 1
IDT3101002	3" HIERRO CAL 14 X DOCENA PAR (24 UND) 1
IDT3101008	4" HIERRO CAL 12 X (12 UND) 1
IDT3101004	5" HIERRO CAL 12 X (12 UND) 1

**BISAGRA PARCHÉ NOX (INDUMA)**



INDUMA	
CODIGO	DESCRIPCION
IDTC003005	NOX 35 MM ZINCADO PAR (INDUMA) 12

**ESCUADRA REFUERZO ZINCADO (INDUMA)**



INDUMA	
CODIGO	DESCRIPCION
IDT1801023	1/2" CAL 16 (100 UND) (INDUMA) 1
IDT1801019	3/4" CAL 16 (100 UND) (INDUMA) 1
IDT1801002	3/4" CAL 14 (100 UND) (INDUMA) 1
IDT1801021	1" CAL 16 (100 UND) (INDUMA) 1
IDT1801003	1 1/4" CAL 14 (100 UND) (INDUMA) 1
IDT1801005	1 1/2" CAL 14 (100 UND) (INDUMA) 1
IDT1801007	2" CAL 14 (100 UND) (INDUMA) 1
IDT1801009	E2 1/2" CAL 14 (50 UND) (INDUMA) 1
IDT1801011	3" CAL 14 (50 UND) (INDUMA) 1
IDT1801013	4" CAL 14 (25 UND) (INDUMA) 1

**SOPORTE ENTREPAÑO RANURADO (INDUMA)**



INDUMA	
CODIGO	DESCRIPCION
IDT6201001	3/4" ZIN RANURADO 100 UND (INDUMA) 1

**BISAGRA PISTON HIERRO (INDUMA)**



INDUMA	
CODIGO	DESCRIPCION
IDT3103001	3/8" HIERRO CAJA 12 UND (INDUMA) 1
IDT3103002	1/2" HIERRO CAJA 12 UND (INDUMA) 1
IDT3103003	5/8" HIERRO CAJA 12 UND (INDUMA) 1
IDT3103004	3/4" HIERRO CAJA 12 UND (INDUMA) 1

**GRAPA CAMA LUNA DE MIEL (INDUMA)**




INDUMA	
CODIGO	DESCRIPCION
IDT1407003	4 1/2" ZINCADO 1 JUEGO (INDUMA) 12
IDT1407004	4 1/2" LATONADO 1 JUEGO (INDUMA) 12

**TOPE PUERTA RESORTE (INDUMA)**



INDUMA	
CODIGO	DESCRIPCION
IDT1501001	ZINCADO 3" (36 UND) (INDUMA) 1
IDT1501002	LATONADO 3" (36 UND) (INDUMA) 1

**TOPE PUERTA MEDIA LUNA (INDUMA)**



INDUMA	
CODIGO	DESCRIPCION
IDTC310-0007	ACERO INOXIDABLE* (12 UND) 1

**SOPORTE ENTREPAÑO ZIN FORJADO (INDUMA)**



INDUMA	
CODIGO	DESCRIPCION
IDT13110006	ZIN FORJADO BOLSA X 3 KILOS 1



**CAJA PLASTICA 2X4 (5800) BLANCA (INDUMA)**



**INDUMA**

CODIGO	DESCRIPCION	
IDT7501026	SIN INSERTO APILABLE NW (INDUMA)	1
IDT7501006	CON INSERTO ST (INDUMA)	1

**CAJA PLASTICA 4X4 (INDUMA)**



**INDUMA**

CODIGO	DESCRIPCION	
IDT7501029	CAJA PLASTICA 4X4 (INDUMA)	1

**CAJA PLASTICA OCTAGONAL BLANCA (INDUMA)**



**INDUMA**

CODIGO	DESCRIPCION	
IDT7501003	SIN INSERTO (INDUMA)	1

**CAJA PLASTICA DE PASO BLANCA (INDUMA)**



**INDUMA**

CODIGO	DESCRIPCION	
IDT7501028	10X10X7 BLANCA (INDUMA)	1
IDT7501035	15X15X11 BLANCA (INDUMA)	1

**CAJA ELECTRICA 2X4 (5800) METALICO (INDUMA)**



**INDUMA**

CODIGO	DESCRIPCION	
IDT7402005	2X4 (5800) RETIE METALICO ZIN (INDUMA)	1

**CAJA ELECTRICA 4X4 RETIE METALICO ZIN (INDUMA)**



**INDUMA**

CODIGO	DESCRIPCION	
IDT7101003	4X4 RETIE METALICO ZIN (INDUMA)	1

**CAJA ELECTRICA OCTAGONAL METALICO (INDUMA)**



**INDUMA**

CODIGO	DESCRIPCION	
IDT7101006	RETIE METALICO ZIN (INDUMA)	1

**CAJA ELECTRICA 10X10 RETIE METALICO ZIN (INDUMA)**



**INDUMA**

CODIGO	DESCRIPCION	
IDT7402034	10X10 RETIE METALICO ZIN (INDUMA)	1

**CAJA CONTADOR SENCILLA (INDUMA)**



**INDUMA**

CODIGO	DESCRIPCION	
IDT7401001	SENCILLA CON TORNILLO (INDUMA)	1

**TABLERO PORTACIRCUITO CIRCUITOS MONOFASICO (INDUMA)**



**INDUMA**

CODIGO	DESCRIPCION	
IDT7901001	2 CIRCUITOS MONOFASICO (INDUMA)	1
IDT7901002	3 CIRCUITOS MONOFASICO (INDUMA)	1
IDT7901003	4 CIRCUITOS MONOFASICO (INDUMA)	1
IDT7901004	6 CIRCUITOS MONOFASICO (INDUMA)	1
IDT7901005	8 CIRCUITOS MONOFASICO (INDUMA)	1

**TAPA PLASTICA 2X4 CIEGA BLANCA (INDUMA)**



**INDUMA**

CODIGO	DESCRIPCION	
IDT7701001	2X4 CIEGA BLANCA ST 10 UND (INDUMA)	1

**TAPA PLASTICA 4X4 CIEGA BLANCA (INDUMA)**



**INDUMA**

CODIGO	DESCRIPCION	
IDT7701011	4X4 CIEGA BLANCA ST 10 UND (INDUMA)	1

**TAPA PLASTICA REDONDA BLANCA (INDUMA)**



**INDUMA**

CODIGO	DESCRIPCION	
IDT7701006	REDONDA BLANCA ST 10 UND (INDUMA)	1


**TAPA PLASTICA SUPLEMENTO BLANCA (INDUMA)**



**INDUMA**

CODIGO	DESCRIPCION	
IDT7701002	SUPLEMENTO BLANCA ST 10 UND (INDUMA)	1

**TAPA PLASTICA 2X4 TOMA DOBLE BLANCA (INDUMA)**



**INDUMA**

CODIGO	DESCRIPCION	
IDT7701003	2X4 TOMA DOBLE BLANCA ST 10 UND (INDUMA)	1

**TAPA ELECTRICA 2X4 CIEGA GALVANIZADO (INDUMA)**



**INDUMA**

CODIGO	DESCRIPCION	
IDT7201051	2X4 CIEGA GALVANIZADO CAL 26 (25 UND) (INDUMA)	1

**TAPA ELECTRICA 4X4 CIEGA GALVANIZADO (INDUMA)**



**INDUMA**

CODIGO	DESCRIPCION	
IDT7201006	4X4 CAL 24 CON KNOCKOUT (25 UND) (INDUMA)	1





**TAPA ELECTRICA 4X2 SUPLEMENTO GALVANIZADO**



CODIGO	DESCRIPCION	
IDT7201052	4X2 SUPLEMENTO CAL 24 (25 UND)	1

**SOPORTE CUADRO ZIN (INDUMA)**



CODIGO	DESCRIPCION	
IDT5201003	1 1/2" ZIN CAL 22 (100 UND) (INDUMA)	1
IDT5201001	2 1/2" ZIN CAL 20 (100 UND) (INDUMA)	1

**GRAPA TUBERIA SENCILLA (INDUMA)**



CODIGO	DESCRIPCION	
IDT7301005	3/8" ZIN CAL 22 (100 UND) (INDUMA)	1
IDT7301006	1/2" ZIN CAL 22 (100 UND) (INDUMA)	1
IDT7301004	3/4" ZIN CAL 22 (100 UND) (INDUMA)	1
IDT7301010	1" ZIN CAL 20 (100 UND) (INDUMA)	1
IDT7301011	1 1/4" ZIN CAL 20 (100 UND) (INDUMA)	1
IDT7301013	1 1/2" ZIN CAL 20 (50 UND) (INDUMA)	1

**BISAGRA PISO (INDUMA) PARA PUERTAS DE VAIVEN**



CODIGO	DESCRIPCION	
IDT11080001	ALUMINIZADO 9 1/2" CT (INDUMA)	1
IDT11080002	CROMADO 9 1/2" CT (INDUMA)	1
IDT11080009	NIQUEL SAT 9 1/2" CT (INDUMA)	1

**BRAZO NEUMATICO NEWTON (INDUMA)**



CODIGO	DESCRIPCION	
IDTC3130001	26 CM 60 NEWTON (INDUMA)	12
IDTC3130002	26 CM 80 NEWTON (INDUMA)	12
IDTC3130003	26 CM 100 NEWTON (INDUMA)	12
IDTC3130004	26 CM 50 NEWTON CIERRE LENTO	12

**SKP PLUG CLIC CMZ CLAVIJA ESCUALIZABLE**



CODIGO	DESCRIPCION	
IDTC005001	CLAVIJA ESCUALIZABLE (INDUMA)	6

**ESCUADRA MARQUETERIA ZIN (INDUMA)**



CODIGO	DESCRIPCION	
IDT5101001	1 1/2" ZIN CAL 20 (100 UND) (INDUMA)	1
IDT5101003	3 CM ZIN CAL 20 (100 UND) (INDUMA)	1

**GRAPA TUBERIA DOBLE (INDUMA)**



CODIGO	DESCRIPCION	
IDT7301001	3/8" ZIN CAL 16 (100 UND) (INDUMA)	1
IDT7306001	1/2" GALV CAL 24 (100 UND) (INDUMA)	1
IDT7306002	3/4" GALV CAL 24 (100 UND) (INDUMA)	1
IDT7306003	1" GALV CAL 24 (100 UND) (INDUMA)	1

**BISAGRA GOLPE (INDUMA)**




CODIGO	DESCRIPCION	
IDT11040001	PAR 2X1 1/2" C.18 BLANCO	12
IDT11040003	PAR 2X1 1/2" C.18 LATONADO	12
IDT11040006	PAR 2X1 1/2" C.18 PAVONADO	12
IDT11040010	PAR 2X1 1/2" C.18 ZINCADO	12

**MANIJA CILINDRICA ACERO INOXIDABLE (INDUMA)**



CODIGO	DESCRIPCION	
IDTC3070007	96 MM ACERO INOXIDABLE	12
IDTC3070008	128 MM ACERO INOXIDABLE	12
IDTC3070009	160 MM ACERO INOXIDABLE	12
IDTC3070010	192 MM ACERO INOXIDABLE	12
IDTC3070011	224 MM ACERO INOXIDABLE	12

**CADENA PLASTICA BOLSA X 25 MT CMZ (INDUMA)**



CODIGO	DESCRIPCION	
IDT8501002	NEGRO BOLSA X 25 MT CMZ (INDUMA)	1
IDT8501004	AMARILLO BOLSA X 25 MT CMZ (INDUMA)	1
IDT8501001	BLANCA BOLSA X 25 MT CMZ (INDUMA)	1
IDT8501003	ROJA BOLSA X 25 MT CMZ (INDUMA)	1

**RASTRILLO BARREPRADO VERDE (INDUMA)**



CODIGO	DESCRIPCION	
IDTC006001	VERDE 22 DIENTES (INDUMA)	6
IDTC006002	VERDE 25 DIENTES (INDUMA)	6

**CONECTOR PLASTICO VERDE TERMINAL CONDUIT (INDUMA)**



CODIGO	DESCRIPCION	
IDT7001003	1/2" VERDE TERMINAL CONDUIT (100 UND)	1
IDT7001004	3/4" VERDE TERMINAL CONDUIT (100 UND)	1
IDT7001011	1" VERDE TERMINAL CONDUIT (50 UND)	1

**INTERRUPTOR VAIVEN N3 SWITCH (INDUMA)**



CODIGO	DESCRIPCION	
IDTC010005	BLANCO SWITCH PRECIO UND (INDUMA)	6
IDTC010006	NEGRO SWITCH PRECIO UND (INDUMA)	6

**PLATINA REFUERZO ZINCADO (INDUMA)**



CODIGO	DESCRIPCION	
IDT13080003	1 1/2" C14 X 50 UND (INDUMA)	1
IDT13080004	2 1/2" C14 X 50 UND (INDUMA)	1
IDT13080005	3" C14 X 50 UND (INDUMA)	1
IDT13080006	4" C14 X 50 UND (INDUMA)	1
IDT13080007	5" C14 X 50 UND (INDUMA)	1
IDT13080008	6" C14 X 50 UND (INDUMA)	1
IDT13080009	8" C14 X 50 UND (INDUMA)	1



TENEDERO (INDUMA)



CODIGO	DESCRIPCION	
IDTC3150001	NEGRO 60 CM (INDUMA)	1
IDTC3150002	NEGRO 80 CM (INDUMA)	1
IDTC3150003	NEGRO 100 CM (INDUMA)	1
IDTC3150004	BLANCO 60 CM (INDUMA)	1
IDTC3150006	BLANCO 80 CM (INDUMA)	1
IDTC3150005	BLANCO 100 CM (INDUMA)	1

PASADOR PORTACANDADO IN (INDUMA)



CODIGO	DESCRIPCION	
IDT15040001	IN 4 1/2 NEGRO X 12 UND (INDUMA)	1
IDT15040003	IN 4 1/2 ZINCADO X 12 UND (INDUMA)	1




LIJA DE AGUA OMEGA (OMEGA)




CODIGO	DESCRIPCION	
RPHOA0060000	# 60 X 50 UND (OMEGA)	1
RPHOA0080000	# 80 X 50 UND (OMEGA)	1
RPHOA0100000	# 100 X 50 UND (OMEGA)	1
RPHOA0120000	# 120 X 50 UND (OMEGA)	1
RPHOA0150000	# 150 X 50 UND (OMEGA)	1
RPHOA0180000	# 180 X 50 UND (OMEGA)	1
RPHOA0220000	# 220 X 50 UND (OMEGA)	1
RPHOA0240000	# 240 X 50 UND (OMEGA)	1
RPHOA0280000	# 280 X 50 UND (OMEGA)	1
RPHOA0320000	# 320 X 50 UND (OMEGA)	1
RPHOA0360000	# 360 X 50 UND (OMEGA)	1
RPHOA0400000	# 400 X 50 UND (OMEGA)	1
RPHOA0500000	# 500 X 50 UND (OMEGA)	1
RPHOA0600000	# 600 X 50 UND (OMEGA)	1

LIJA EN SECO OMEGA ROJA (OMEGA)



CODIGO	DESCRIPCION	
RPHQA0080000	ROJA # 80 X 50 UND (OMEGA)	1
RPHQA0100000	ROJA # 100 X 50 UND (OMEGA)	1
RPHQA0120000	ROJA # 120 X 50 UND (OMEGA)	1
RPHQA0150000	ROJA # 150 X 50 UND (OMEGA)	1
RPHQA0180000	ROJA # 180 X 50 UND (OMEGA)	1
RPHQA0220000	ROJA # 220 X 50 UND (OMEGA)	1
RPHQA0240000	ROJA # 240 X 50 UND (OMEGA)	1
RPHQA0280000	ROJA # 280 X 50 UND (OMEGA)	1
RPHQA0320000	ROJA # 320 X 50 UND (OMEGA)	1
RPHQA0400000	ROJA # 400 X 50 UND (OMEGA)	1
RPHQA0600000	ROJA # 600 X 50 UND (OMEGA)	1

TELA ESMERIL OMEGA (OMEGA)



CODIGO	DESCRIPCION	
RTROA0036004	4" # 36 X 25 MT (OMEGA)	1
RTROA0060004	4" # 60 X 25 MT (OMEGA)	1
RTROA0080004	4" # 80 X 25 MT (OMEGA)	1
RTROA0100004	4" # 100 X 25 MT (OMEGA)	1
RTROA0120004	4" # 120 X 25 MT (OMEGA)	1
RTROA0150004	4" # 150 X 25 MT (OMEGA)	1
RTROA0220004	4" # 220 X 25 MT (OMEGA)	1
RTROA0036006	6" # 36 X 25 MT (OMEGA)	1
RTROA0060006	6" # 60 X 25 MT (OMEGA)	1
RTROA0080006	6" # 80 X 25 MT (OMEGA)	1
RTROA0100006	6" # 100 X 25 MT (OMEGA)	1
RTROA0120006	6" # 120 X 25 MT (OMEGA)	1
RTROA0150006	6" # 150 X 25 MT (OMEGA)	1

FIBRODISCO OMEGA (OMEGA)



CODIGO	DESCRIPCION	
RFIO00036601	4 1/2" X 7/8" # 36 (OMEGA)	1
RFIO00060601	4 1/2" X 7/8" # 60 (OMEGA)	1
RFIO00080601	4 1/2" X 7/8" # 80 (OMEGA)	1
RFIO00081601	4 1/2" X 7/8" # 100 (OMEGA)	1
RFIO00036501	7" X 7/8" # 36 (OMEGA)	1
RFIO00060501	7" X 7/8" # 60 (OMEGA)	1
RFIO00080501	7" X 7/8" # 80 (OMEGA)	1
RFIO00081501	7" X 7/8" # 100 (OMEGA)	1





# LIJA DE AGUA

## APLICACIONES

Excelente en la preparación de superficies, con una mayor duración, flexibilidad, y un terminado profesional.



9"x11" (230 x 280mm)

- ▶ Alta remoción y excelente acabado.
- ▶ Impermeable.
- ▶ Mayor duración.

### USO



Lijado Orbital



Lijado manual

## FICHA TÉCNICA

### SOPORTE

Papel látex impermeable

### TIPO DE GRANO

Carburo de Silicio

### ADHESIVO

Resina

### ESTRUCTURA

Cerrada

## PRESENTACIÓN

50

**GRANO** 60,80,100,120,150,180,220, 240,280,320,360,400,500,600

## LIJA DE AGUA ABRACOL (ABRACOL)



CODIGO	DESCRIPCION	
RPHLC0060000	# 60 X 50 UND (ABRACOL)	1
RPHLC0080000	# 80 X 50 UND (ABRACOL)	1
RPHLC0100000	# 100 X 50 UND (ABRACOL)	1
RPHLC0120000	# 120 X 50 UND (ABRACOL)	1
RPHLC0150000	# 150 X 50 UND (ABRACOL)	1
RPHLC0180000	# 180 X 50 UND (ABRACOL)	1
RPHLC0220000	# 220 X 50 UND (ABRACOL)	1
RPHLC0240000	# 240 X 50 UND (ABRACOL)	1
RPHLC0280000	# 280 X 50 UND (ABRACOL)	1
RPHLC0320000	# 320 X 50 UND (ABRACOL)	1
RPHLC0360000	# 360 X 50 UND (ABRACOL)	1
RPHLC0400000	# 400 X 50 UND (ABRACOL)	1
RPHLC0500000	# 500 X 50 UND (ABRACOL)	1
RPHLC0600000	# 600 X 50 UND (ABRACOL)	1

## APLICACIONES

Desarrollada especialmente para el acabado, terminado y brillo de lacas y pinturas en el sector automotriz.



**RESULTADOS PROFESIONALES**

## LIJA DE AGUA MICROFINA

## FICHA TÉCNICA

### SOPORTE

Papel látex reforzado con recubrimiento antideslizante

### TIPO DE GRANO

Carburo de Silicio

### ADHESIVO

Resina

### ESTRUCTURA

Cerrada

## PRESENTACIÓN

25

**GRANO** 1000,1200,1500,2000,2500

### USO



Lijado Orbital



Lijado manual

- ▶ Excelente acabado
- ▶ No se desliza ni resbala
- ▶ Menor fatiga al trabajar
- ▶ Mayor duración
- ▶ Impermeable

## LIJA MICROFINA (ABRACOL)



CODIGO	DESCRIPCION	
RPHLC0910000	# 1000 X 50 UND (ABRACOL)	1
RPHLC0912000	# 1200 X 50 UND (ABRACOL)	1
RPHLC0915000	# 1500 X 50 UND (ABRACOL)	1
RPHLC0920000	# 2000 X 50 UND (ABRACOL)	1
RPHLC0925001	# 2500 X 50 UND (ABRACOL)	1

## PAPER(RED)

# EN HOJAS

No se embota  
Resistente al rasgado  
Mayor adherencia del grano  
Mayor durabilidad y remoción  
Grano Óxido de Aluminio  
Premium para alto rendimiento.



**NEW**

**WATERPROOF**  
TAMBIÉN PARA USO EN HÚMEDO

9"x11" (230 x 280mm)

### USO



Lijado Orbital



Lijado manual

## PRESENTACIÓN

50 UNIDADES

**GRANO** 80,100,120,150,180,220, 240,280,320,400,600

La mejor opción para el proceso de pintura automotriz (masilla, primer, pintura base - acabado final) brindando un acabado uniforme, disminuyendo reprocesos y otorgando gran durabilidad.

## LIJA EN SECO ROJA ABRACOL (ABRACOL)



CODIGO	DESCRIPCION	
RPHRO0080000	ROJA # 80 X 50 UND (ABRACOL)	1
RPHRO0100000	ROJA # 100 X 50 UND (ABRACOL)	1
RPHRO0120000	ROJA # 120 X 50 UND (ABRACOL)	1
RPHRO0150000	ROJA # 150 X 50 UND (ABRACOL)	1
RPHRO0180000	ROJA # 180 X 50 UND (ABRACOL)	1
RPHRO0220000	ROJA # 220 X 50 UND (ABRACOL)	1
RPHRO0240000	ROJA # 240 X 50 UND (ABRACOL)	1
RPHRO0280000	ROJA # 280 X 50 UND (ABRACOL)	1
RPHRO0320000	ROJA # 320 X 50 UND (ABRACOL)	1
RPHRO0400000	ROJA # 400 X 50 UND (ABRACOL)	1
RPHRO0600000	ROJA # 600 X 50 UND (ABRACOL)	1



**TELA FLEX ABRACOL (ABRACOL)**



**TELA FLEX**

**APLICACIÓN**

Excelente rendimiento y flexibilidad en el desbaste sobre madera, garantiza la suavidad y buenos acabados en superficies de diversos materiales.

- ▶ Mayor rendimiento por su estructura abierta.
- ▶ Mayor flexibilidad.
- ▶ Excelentes acabados.

**FICHA TÉCNICA**

**TIPO DE GRANO**  
Óxido de aluminio  
**ESTRUCTURA**  
Abierta  
**ADHESIVO**  
Resina fenólica/Resina fenólica

CODIGO	DESCRIPCION	
RTRNA0060004	4" # 60 X 25 MT (ABRACOL)	1
RTRNA0080004	4" # 80 X 25 MT (ABRACOL)	1
RTRNA0100004	4" # 100 X 25 MT (ABRACOL)	1
RTRNA0120004	4" # 120 X 25 MT (ABRACOL)	1
RTRNA0150004	4" # 150 X 25 MT (ABRACOL)	1
RTRNA0060006	6" # 60 X 25 MT (ABRACOL)	1
RTRNA0080006	6" # 80 X 25 MT (ABRACOL)	1
RTRNA0100006	6" # 100 X 25 MT (ABRACOL)	1
RTRNA0120006	6" # 120 X 25 MT (ABRACOL)	1
RTRNA0150006	6" # 150 X 25 MT (ABRACOL)	1

**DISCO CORTE Y DESBASTE LIGERO METAL TIPO 27 3.2MM (OMEGA) EXTRA ANGOSTO FAST-CUT**



CODIGO	DESCRIPCION	
AOD4A0030044	4/2" X 1/8" X 7/8" TIPO 27 3.2MM (115X3,2X22,23MM) ANGOSTO FAST-CUT	1
SAAGDBA30010	7" X 1/8" X 7/8" TIPO 27 3.2MM (180X3,2X22,23MM) ANGOSTO FAST-CUT	1
AOD7A0030095	9" X 1/8" X 7/8" TIPO 27 3.2MM (230X3,2X22,23MM) ANGOSTO FAST-CUT	1

**DISCO CORTE FINO OMEGA (OMEGA)**



CODIGO	DESCRIPCION	
SAAGDBA30012	4 1/2" X 3/64" X 7/8" 1MM (115X1,0X22,23MM) (OMEGA)	1
SAAGDBA30013	7" X 1/16" X 7/8" 1.6MM (180X1,6X22,23MM) (OMEGA)	1

**FIBRODISCO ABRACOL (ABRACOL)**



CODIGO	DESCRIPCION	
RFIB00016601	4 1/2" X 7/8" # 16 (ABRACOL)	1
RFIB00024601	4 1/2" X 7/8" # 24 (ABRACOL)	1
RFIB00036601	4 1/2" X 7/8" # 36 (ABRACOL)	1
RFIB00050601	4 1/2" X 7/8" # 50 (ABRACOL)	1
RFIB00060601	4 1/2" X 7/8" # 60 (ABRACOL)	1
RFIB00080601	4 1/2" X 7/8" # 80 (ABRACOL)	1
RFIB00081601	4 1/2" X 7/8" # 100 (ABRACOL)	1
RFIB00082601	4 1/2" X 7/8" # 120 (ABRACOL)	1
RFIB00083601	4 1/2" X 7/8" # 150 (ABRACOL)	1
RFIB00016501	7" X 7/8" # 16 (ABRACOL)	1
RFIB00024501	7" X 7/8" # 24 (ABRACOL)	1
RFIB00036501	7" X 7/8" # 36 (ABRACOL)	1
RFIB00050501	7" X 7/8" # 50 (ABRACOL)	1
RFIB00060501	7" X 7/8" # 60 (ABRACOL)	1
RFIB00080501	7" X 7/8" # 80 (ABRACOL)	1
RFIB00081501	7" X 7/8" # 100 (ABRACOL)	1
RFIB00082501	7" X 7/8" # 120 (ABRACOL)	1
RFIB00083501	7" X 7/8" # 150 (ABRACOL)	1

**DISCO CORTE Y DESBASTE LIGERO PIEDRA TIPO 27 C24T (OMEGA) EXTRA ANGOSTO FAST-CUT**



CODIGO	DESCRIPCION	
ABD7C0024054	4/2" X 1/8" X 7/8" TIPO 27 C24T (115X3,2X22,23MM) ANGOSTO FAST-CUT	1

**DISCO CORTE FINO ABRACOL (ABRACOL)**



CODIGO	DESCRIPCION	
ABD2A0046049	4 1/2" X 3/64" X 7/8" 1MM (115X1,0X22,23) (ABRACOL)	1
ABD2A0046074	7" X 1/16" X 7/8" 1.6MM (180X1,6X22,23MM)(ABRACOL)	1
ABD2A0046094	9" X 1/16" X 7/8" 1.6MM (230X1,6X22,23MM) (ABRACOL)	1

**DISCO PULIR OMEGA TIPO 27 (OMEGA)**



CODIGO	DESCRIPCION	
AOD7A0024039	4 1/2" X 1/8" X 7/8" TIPO 27 (OMEGA)	1
AOD7A0024080	7" X 1/8" X 7/8" A24R OMEGA (180X6,4X22,23MM) (OMEGA)	1

**DISCO PULIR ABRACOL TIPO 27 METAL A24T (ABRACOL) GRUESO**



CODIGO	DESCRIPCION	
ABD7A0024058	4 1/2" X 1/4" X 7/8" TIPO 27 METAL A24T (115X6,4X22,23MM) (ABRACOL) GRUESO	1

**DISCO PULIR ABRACOL TIPO 27 METAL A24T (ABRACOL) GRUESO**



**DISCO DE DESBASTE**

**APLICACIÓN**

Discos abrasivo utilizado para desbastar y pulir con máquina esmeriladora portátil o estacionaria. Este disco funciona para desbaste de metales.

CODIGO	DESCRIPCION	
ABD7A0024076	7" X 1/4" X 7/8" TIPO 27 METAL A24T (180X6,4X22,23MM) (ABRACOL) GRUESO	1





DISCO DIAMANTADO SEGMENTADO (OMEGA)



CODIGO	DESCRIPCION	
SEDIDOM00040	4 1/2" OMEGA 1.9 X 7 MM (OMEGA)	1
SEDIDOM00041	7" OMEGA 2.2 X 10 MM (OMEGA)	1

DISCO DIAMANTADO CONTINUO (OMEGA)



CODIGO	DESCRIPCION	
SEDIDOM00045	4 1/2" OMEGA 1.9 X 7 MM (OMEGA)	1
SEDIDOM00042	7" OMEGA 2.2 X 10 MM (OMEGA)	1

DISCO DIAMANTADO TURBO (OMEGA)



CODIGO	DESCRIPCION	
SEDIDOM00043	4 1/2" (115X2,2X7,0X22,2MM) (OMEGA)	1
SEDIDOM00044	7" 2.2 X 10 MM (180X2,6X7,0MM) (OMEGA)	1

DISCO CORTE TRONZADORA OMEGA 14" (OMEGA)



CODIGO	DESCRIPCION	
AOD1A0030145	OMEGA 14" X 7/64" 2.8MM (350X2,8X25,4MM) (OMEGA)	1
ABD1A0030146	ABRACOL 14" X 7/64" 2.8MM (350X2,8X25,4MM) (ABRACOL)	1

DISCO DIAMANTADO CONTINUO (ABRACOL)



CODIGO	DESCRIPCION	
SEDIDCH00047	4 1/2" ABRACOL 1.9 X 7 MM (ABRACOL)	1
SEDIDCH00057	7" ABRACOL 2.2 X 10 MM (ABRACOL)	1

DISCO DIAMANTADO TURBO ABRACOL (ABRACOL)



CODIGO	DESCRIPCION	
SEDIDCH00053	9" ABRACOL (230X3,1X7,0MM) (ABRACOL)	1

RUEDA GUADAJADORA ABRACOL (ABRACOL)



MACHETES  
HACHAS  
AZADONES  
RECATONES

CODIGO	DESCRIPCION	
ABR1A0046061	6" X 1/4" X 1 GRANO A46 (150X6X25,4MM) (ABRACOL)	1

DISCO DIAMANTADO SEGMENTADO (ABRACOL)



CODIGO	DESCRIPCION	
SEDIDCH00048	4 1/2" ABRACOL 1.9 X 7 MM (ABRACOL)	1
SEDIDCH00050	7" ABRACOL 2.2 X 10 MM (ABRACOL)	1
SEDIDCH00052	9" ABRACOL (230X2,4X10,0X34X22,2MM) (ABRACOL)	1

COPA OMEGA TIPO 11 (OMEGA)



CODIGO	DESCRIPCION	
ABCO1C016427	4" X 2" X 5/8 # 16 (100X50X15,88MM)	1
ABCO1C024427	4" X 2" X 5/8 # 24 (100X50X15,88MM)	1
ABCO1C036427	4" X 2" X 5/8 # 36 (100X50X15,88MM)	1
ABCO1C060427	4" X 2" X 5/8 # 60 (100X50X15,88MM)	1
ABCO1C016525	5" X 2" X 5/8 # 16 (125x50x15,88MM)	1
ABCO1C024525	5" X 2" X 5/8 # 24 (125x50x15,88MM)	1
ABCO1C036525	5" X 2" X 5/8 # 36 (125x50x15,88MM)	1
ABCO1C060525	5" X 2" X 5/8 # 60 (125x50x15,88MM)	1
ABCO1C080525	5" X 2" X 5/8 # 80 (125x50x15,88MM)	1
ABCO1C100525	5" X 2" X 5/8 # 100 (125x50x15,88MM)	1
ABCO1C120525	5" X 2" X 5/8 # 120 (125x50x15,88MM)	1



**COPA ABRACOL TIPO 11 (ABRACOL)**



CODIGO	DESCRIPCION	
ABC1C0016426	4" X 2" X 5/8 # 16 (100X50X15,88MM)	1
ABC1C0024426	4" X 2" X 5/8 # 24 (100X50X15,88MM)	1
ABC1C0036426	4" X 2" X 5/8 # 36 (100X50X15,88MM)	1
ABC1C0060426	4" X 2" X 5/8 # 60 (100X50X15,88MM)	1
ABC1C0080426	4" X 2" X 5/8 # 80 (100X50X15,88MM)	1

**DISCO FLAP (OMEGA)**



CODIGO	DESCRIPCION	
RDFO9Z040101	4 1/2" X 7/8" # 40 T29 (OMEGA)	6
RDFO9Z060101	4 1/2" X 7/8" # 60 T29 (OMEGA)	6
RDFO9Z080101	4 1/2" X 7/8" # 80 T29 (OMEGA)	6
RDFO9Z100101	4 1/2" X 7/8" # 100 T29 (OMEGA)	6
RDFO9Z120101	4 1/2" X 7/8" # 120 T29 (OMEGA)	6

**BARQUITO PARA AFILAR (ABRACOL)**



CODIGO	DESCRIPCION	
SAAGBVA83003	240 X 38 X 13 MM A150 (ABRACOL)	1

**BLOQUE PARA AFILAR (ABRACOL)**



CODIGO	DESCRIPCION	
SAAGBVA82004	150 X 50 X 25 MM (ABRACOL)	1

**PIEDRA ESMERIL (OMEGA)**



CODIGO	DESCRIPCION	
AOR1A0060061	150 X 25 X 31,75 MM A 60 P5V (OMEGA)	1

**CINTA EMPAQUE TRANSPARENTE (ABRACOL)**



CODIGO	DESCRIPCION	
SCCEET014840	2" X 40 MT (ABRACOL)	6
SCCEET014810	2" X 100 MT (ABRACOL)	1

**CINTA ENMASCARAR (ABRACOL)**



CODIGO	DESCRIPCION	
SCCENM005025	12 MM X 25 MT # 1/2" (ABRACOL)	1
SCCENM005040	12 MM X 40 MT # 1/2" (ABRACOL)	1
SCCENM007525	18 MM X 25 MT # 3/4" (ABRACOL)	1
SCCENM007540	18 MM X 40 MT # 3/4" (ABRACOL)	1
SCCENM010025	24 MM X 25 MT # 1" (ABRACOL)	1
SCCENM010040	24 MM X 40 MT # 1" (ABRACOL)	1

**CINTA ANTIDESLIZANTE (ABRACOL)**



CODIGO	DESCRIPCION	
SCCIANTNEG48	5 MT X 2" 48 MM (ABRACOL)	1
SCCIANTNEG24	5 MT X 1" 24 MM (ABRACOL)	1

**CINTA ANTIDESLIZANTE AMARILLA Y NEGRA (ABRACOL)**



CODIGO	DESCRIPCION	
SCCIANTAYN48	5 MT X 2" 48 MM (ABRACOL)	1

**GRATA MADERA (ABRACOL)**



CODIGO	DESCRIPCION	
SHALMOSC0302	GRATA MADERA 3 X 15 (ABRACOL)	1
SHALMOSC0303	GRATA MADERA 3 X 19 (ABRACOL)	1
SHALMOSC0401	GRATA MADERA 4 X 15 (ABRACOL)	1
SHALMOSC0403	GRATA MADERA 4 X 16 (ABRACOL)	1
SHALMOSC0402	GRATA MADERA 4 X 19 (ABRACOL)	1

**EXHIBIDOR LIJA (ABRACOL)**



CODIGO	DESCRIPCION	
VPUBEXHLIJAS	EXHIBIDOR LIJA NEGRO (ABRACOL)	1
VPUBEXHLIJA1	EXHIBIDOR LIJA ROJO (ABRACOL)	1

**EXHIBIDOR TELA (ABRACOL)**



CODIGO	DESCRIPCION	
VPUBEXHTEPEQ	TELA PEQUEÑO (ABRACOL)	1
VPUBEXHTELAS	TELA GRANDE (ABRACOL)	1

**GRATA MANGO PLASTICO ROJA (ABRACOL)**



CODIGO	DESCRIPCION	
SHALMOSC0101	MANGO PLASTICO ROJA (ABRACOL)	1

**EXHIBIDOR DISCOS (ABRACOL)**



CODIGO	DESCRIPCION	
VPUBEXHDIS45	DISCOS 4 1/2" 7" 9" (ABRACOL)	1
VPUBEXHDIS14	DISCOS 14" (ABRACOL)	1

**EXHIBIDOR GRANDES FERRETEROS (ABRACOL)**



CODIGO	DESCRIPCION	
VPUBEXHFERRE	GRANDES FERRETEROS (ABRACOL)	1





**Día del Agrónomo**

Es la profesión propia del sabio, la más adecuada al sencillo y la ocupación más digna para todo hombre libre.

Gracias por impulsar el campo Colombiano.

**DESMANCHADOR MULTIUSOS (Q. DEL ORIENTE)**



CODIGO	DESCRIPCION	
QUDM0500	500 ML (Q. DEL ORIENTE)	12
QUDM1000	1000 ML (Q. DEL ORIENTE)	8
QUDM2000	2000 ML 1/2 GALON (Q. DEL ORIENTE)	6
QUDM4000	4000 ML GALON (Q. DEL ORIENTE)	4

**SODA CAUSTICA ESCAMA (Q. DEL ORIENTE)**



CODIGO	DESCRIPCION	
QUSCE025	250 ML (Q. DEL ORIENTE)	12
QUSCE050	500 ML (Q. DEL ORIENTE)	8
QUSCE100	1000 ML (Q. DEL ORIENTE)	6
QUBSCE50	50 LB. (25 KL) (Q. DEL ORIENTE)	1

**CREOLINA (Q. DEL ORIENTE)**



CODIGO	DESCRIPCION	
QUC00120	120 ML (Q. DEL ORIENTE)	24
QUC00250	250 ML (Q. DEL ORIENTE)	18
QUC00500	500 ML (Q. DEL ORIENTE)	12
QUC02000	2000 ML (Q. DEL ORIENTE)	6
QUC04000	4000 ML (Q. DEL ORIENTE)	4

**DESMANCHADOR NITRICO (Q. DEL ORIENTE)**



CODIGO	DESCRIPCION	
QUDN0500	500 ML (Q. DEL ORIENTE)	12
QUDN1000	1000 ML (Q. DEL ORIENTE)	8
QUDN2000	2000 ML 1/2 GALON (Q. DEL ORIENTE)	6
QUDN4000	4000 ML GALON (Q. DEL ORIENTE)	4

**SODA CAUSTICA LIQUIDA (Q. DEL ORIENTE)**



CODIGO	DESCRIPCION	
QUSCL050	500 ML (Q. DEL ORIENTE)	12
QUSCL100	1000 ML (Q. DEL ORIENTE)	8
QUSCL200	2000 ML (Q. DEL ORIENTE)	6
QUSCL400	4000 ML (Q. DEL ORIENTE)	4

**SUPER TOPO LIQUIDO (Q. DEL ORIENTE)**



CODIGO	DESCRIPCION	
QUSTL050	500 ML (Q. DEL ORIENTE)	12
QUSTL100	1000 ML (Q. DEL ORIENTE)	8

**SUPER TOPO GRANULADO ROJO (Diablo Rojo) (Q. DEL ORIENTE)**



CODIGO	DESCRIPCION	
QUSTGR35	350 GM (Q. DEL ORIENTE)	12
QUSTR050	500 ML (Q. DEL ORIENTE)	8
QUSTR100	1000 ML (Q. DEL ORIENTE)	6

**DIABLON ROJO ECONOMICO**



CODIGO	DESCRIPCION	
PRDR0001	DIABLON ROJO ECONOMICO	12

**DIABLO ROJO ORIGINAL**



CODIGO	DESCRIPCION	
PRDR0350	DIABLO ROJO ORIGINAL 350 GR	12

**KANKRO ORIGINAL**



CODIGO	DESCRIPCION	
QUK400	KANKRO ORIGINAL 400 ML	6

**CREOLINA ECONOMICA**



CODIGO	DESCRIPCION	
PRCE120	120 CC ECONOMICA	24
PRCE240	240 CC ECONOMICA	18
PRCE500	500 CC ECONOMICA	12
PRCE800	800 CC ECONOMICA	8
PRCEG01	GALON X 3750 CC ECONOMICA	4
PRCEG20	GARRAFA X 20 LITROS ECONOMICA	1

**KANKRO ECONOMICO**



CODIGO	DESCRIPCION	
PRKE270	KANKRO ECONOMICO 270 ML	12





**ALCOHOL INDUSTRIAL**



CODIGO	DESCRIPCION	
PRAI375	ALCOHOL INDUSTRIAL 375 CC	12
PRAI500	ALCOHOL INDUSTRIAL 500 CC	12
PRAI750	ALCOHOL INDUSTRIAL 750 CC	6
PRAI810	ALCOHOL INDUSTRIAL 810 CC	6

**THINNER EXTRA FINO**



CODIGO	DESCRIPCION	
PRTE0375	FINO 1/2 BOTELLA 375 CC	12
PRTE0750	FINO BOTELLA 750 CC	12
PRTEG001	FINO GALON X 3750 CC (5 BOTELLAS)	6
PRTEG020	FINO GARRAFA X 20 LITROS (5 GALONES)	1

**CERA ESCARLATA COJIN**



CODIGO	DESCRIPCION	
PRCEB350	BLANCO X 350 CC	24
PRCEB700	BLANCO X 700 CC	12
PRCER350	ROJO X 350 CC	24
PRCER700	ROJO X 700 CC	12
PRCEA350	AMARILLO X 350 CC	24
PRCEA700	AMARILLO X 700 CC	12

**JABON LIQUIDO LAVADORA**



CODIGO	DESCRIPCION	
PRJLL375	X GALON 3750 CC	1
PRJLL020	X 20 LITROS	1

**VARSOL**



CODIGO	DESCRIPCION	
PRV150	VARSOL 150 CC	24
PRV375	VARSOL 375 CC	12
PRV500	VARSOL 530 CC	12
PRV750	VARSOL 750 CC	6
PRV810	VARSOL 810 CC	6
PRVS0500	VARSOL SIN OLOR 500 CC	12
PRVS0810	VARSOL SIN OLOR 810 CC	12
PRVC0400	VARSOL CON AROMA 400 CC	6

**DESENGRASANTE**



CODIGO	DESCRIPCION	
PRD00500	DESENGRASANTE X 500 CC	12
PRD00800	DESENGRASANTE X 800 CC	6
PRD03750	DESENGRASANTE X 3750 CC	4
PRD00020	DESENGRASANTE X 20 LITROS	1

**CERA LIQUIDA EMULSIONADA**



CODIGO	DESCRIPCION	
PRCLE500	X 500 CC	12
PRCLE800	X 800 CC	6
PRCLE375	X GALON 3750 CC	4
PRCLE020	X 20 LITROS	1

**SELLANTE PARA PISO**



CODIGO	DESCRIPCION	
PRSP0500	SELLANTE PARA PISO X 500 CC	1
PRSP0800	SELLANTE PARA PISO X 800 CC	1
PRSP0375	SELLANTE PARA PISO X GALON 3750 CC	1
PRSP0020	SELLANTE PARA PISO X 20 LITROS	1

**CERA EMULSIONADA CON AROMA**



CODIGO	DESCRIPCION	
PRCE0500B	BLANCA 500 CC CON AROMA	12
PRCE0810B	BLANCA 810 CC CON AROMA	12
PRCE2000B	BLANCA 2000 CC CON AROMA	6
PRCE3000B	BLANCA 3000 CC CON AROMA	6
PRCEG001B	BLANCA GALON CON AROMA	4
PRCE0500R	ROJA 500 CC CON AROMA	12
PRCE0810R	ROJA 810 CC CON AROMA	12
PRCE2000R	ROJA 2000 CC CON AROMA	6
PRCE3000R	ROJA 3000 CC CON AROMA	6
PRCEG001R	ROJA GALON CON AROMA	4

**BLANQUEADOR**



CODIGO	DESCRIPCION	
PRB50850	BLANQUEADOR AL 5.5% X 850 CC	1
PRB53750	BLANQUEADOR AL 5.5% X GALON 3750 CC	1
PRB50020	BLANQUEADOR AL 5.5% X 20 LITROS	1

**CERA LIQUIDA AUTOBRILLANTE**



CODIGO	DESCRIPCION	
PRCLA500	X 500 CC	12
PRCLA800	X 800 CC	6
PRCLA375	X GALON 3750 CC	4
PRCLA020	X 20 LITROS	1

**JABON LAVALOZA**



CODIGO	DESCRIPCION	
PRJL0500	JABON LAVALOZA X 500 CC	1
PRJL0375	JABON LAVALOZA X GALON 3750 CC	1
PRJL0020	JABON LAVALOZA X 20 LITROS	1



**JABON DE MANOS**



CODIGO	DESCRIPCION	
PRJM0200	JABON DE MANOS X 2000 CC	1
PRJM0375	JABON DE MANOS X GALON 3750 CC	1
PRJM0020	JABON DE MANOS X 20 LITROS	1

**JABON DADO**



CODIGO	DESCRIPCION	
PRJD0100	JABON DADO X 100 GR	1
PRJD0250	JABON DADO X 250 GR	1
PRJD0400	JABON DADO X 400 GR	1

**FIJOMIXS-ADITIVO PARA CONCRETO**



CODIGO	DESCRIPCION	
MBFC2000	X 2000 GR	1

**MINERAL ALEMAN**



CODIGO	DESCRIPCION	
MBMAR500	MINERAL ALEMAN ROJO X 500 GR	1
MBMAA500	MINERAL ALEMAN AMARILLO X 500 GR	1
MBMAN500	MINERAL ALEMAN NEGRO X 500 GR	1
MBMAA501	MINERAL ALEMAN AZUL X 500 GR	1
MBMAV500	MINERAL ALEMAN VERDE X 500 GR	1

**PEGA RATON EN CREMA**



CODIGO	DESCRIPCION	
VAPRC135	PEGA RATON EN CREMA 135 GR	1

**JABON LIQUIDO MAXIREY**



CODIGO	DESCRIPCION	
PRJLM500	JABON LIQUIDO MAXIREY X 500 CC	1
PRJLM850	JABON LIQUIDO MAXIREY X 850 CC	1
PRJLM200	JABON LIQUIDO MAXIREY X 2000 CC	1
PRJLM375	JABON LIQUIDO MAXIREY X GALON 3750 CC	1
PRJLM020	JABON LIQUIDO MAXIREY X 20 LITROS	1

**MINERAL FERROXIDO**



CODIGO	DESCRIPCION	
MBMXR500	MINERAL FERROXIDO ROJO X 500 GR	1
MBMXA500	MINERAL FERROXIDO AMARILLO X 500 GR	1
MBMXN500	MINERAL FERROXIDO NEGRO X 500 GR	1
MBMXB500	MINERAL FERROXIDO BLANCO X 500 GR	1
MBMXA501	MINERAL FERROXIDO AZUL X 500 GR	1
MBMXV500	MINERAL FERROXIDO VERDE X 500 GR	1

**TRAMPA RATON MADERA**



CODIGO	DESCRIPCION	
IMTRP001	PEQUEÑA X 12 UND	1
IMTRM001	MEDIANA X 12 UND	1
IMTRG001	GRANDE X 12 UND	1

**ESCOBA TIPO ZULIA POLYFLEX COLOR SUAVE**



CODIGO	DESCRIPCION	
ZUEZS001	TIPO ZULIA POLYFLEX COLOR SUAVE	1

**DETERGENTE LIQUIDO AZUL REY MULTIUSOS**



CODIGO	DESCRIPCION	
PRDLA500	X 500 CC	1
PRDLA800	X 800 CC	1
PRDLA375	X GALON 3750 CC	1

**ANGELO PLASTICO SINTEX**



CODIGO	DESCRIPCION	
MBBB1000	BOQUILLA BLANCA X 1000 GR	1
MBBG1000	BOQUILLA GEIGE X 1000 GR	1
MBBG1001	BOQUILLA GRIS X 1000 GR	1
MBBT1000	BOQUILLA TABACO X 1000 GR	1
MBBC1000	BOQUILLA CAOBA X 1000 GR	1
MBBB2000	BOQUILLA BLANCA X 2000 GR	1
MBBB2001	BOQUILLA BEIGE X 2000 GR	1
MBBG2000	BOQUILLA GRIS X 2000 GR	1
MBA2002	BOQUILLA AZUL X 2000 GR	1
MBBV2000	BOQUILLA VERDE X 2000 GR	1
MBBR2000	BOQUILLA ROJA X 2000 GR	1
MBA2000	BOQUILLA AMARILLA X 2000 GR	1
MBBN2000	BOQUILLA NEGRA X 2000 GR	1
MBBC2000	BOQUILLA CAOBA X 2000 GR	1
MBBT2000	BOQUILLA TERRACOTA X 2000 GR	1

**ACOPLE MACHO ROSCA PLASTICO**



CODIGO	DESCRIPCION	
VAAMRE01	PARA CABO ESCOBA X KL (150 UND APROX.)	1

**TERMINAL PARA ESCOBA SUPERIOR PARA ENGANCHAR PLASTICO**



CODIGO	DESCRIPCION	
IMTRP001	X KL (150 UND APROX.)	1

**ESCOBA TIPO ZULIA DURA COLOR**



CODIGO	DESCRIPCION	
ZUEZD001	ESCOBA TIPO ZULIA DURA COLOR	1



**ESCOBA SUPERIOR SUAVE SMART POLYFLEX COLOR**



CODIGO	DESCRIPCION	
ZUESSPC1	SUPERIOR SUAVE SMART POLYFLEX	1

**ESCOBA SUPERIOR DURA SMART POLYFLEX COLOR**



CODIGO	DESCRIPCION	
ZUESDPC2	SUPERIOR DURA SMART POLYFLEX	1

**ESCOBA TIPO ZULIA SMART**



CODIGO	DESCRIPCION	
ZUEZS001	ESCOBA TIPO ZULIA SMART	1

**RECOGEDOR SMART SIN BANDA C/M MADERA**



CODIGO	DESCRIPCION	
VARM01	SMART SIN BANDA C/M MADERA	1

**RECOGEDOR SMART CON BANDA C/M MADERA**



CODIGO	DESCRIPCION	
VARC01	SMART CON BANDA C/M MADERA	1

**RECOGEDOR DE MANO ECONOMICO**



CODIGO	DESCRIPCION	
VARME001	RECOGEDOR DE MANO ECONOMICO	1

**ESCOBA ZULIA EVOLUTION ORIGINAL**



CODIGO	DESCRIPCION	
ZUEZE002	ESCOBA ZULIA EVOLUTION ORIGINAL	1

**ESCOBA ZULIA ALDUS ORIGINAL**



CODIGO	DESCRIPCION	
ZUEZA002	ESCOBA ZULIA ALDUS ORIGINAL	1

**CABO PLASTICO PARA RECOGEDOR X 80 CM**



CODIGO	DESCRIPCION	
VACPR080	PARA RECOGEDOR X 80 CM CON ACOPLE	1

**CEPILLO MANO ECONOMICO PLANCHITA COLOR SURTIDO**



CODIGO	DESCRIPCION	
VACMEP01	PLANCHITA COLOR SURTIDO	1

**TRAPERO BLANCO**



CODIGO	DESCRIPCION	
VAT0500	TRAPERO 500 GR BLANCO	1
VAT0800	TRAPERO 800 GR BLANCO	1
VAT1000	TRAPERO 1000 GR BLANCO	1
VAT1200	TRAPERO 1200 GR BLANCO	1

**TRAPERO NEGRO**



CODIGO	DESCRIPCION	
VATN500	TRAPERO 500 GR NEGRO	1
VATN800	TRAPERO 800 GR NEGRO	1
VATN100	TRAPERO 1000 GR NEGRO	1
VATN120	TRAPERO 1200 GR NEGRO	1

**CEPILLO MANO PLANCHITA BLANCO**



CODIGO	DESCRIPCION	
VACMPB01	CEPILLO MANO PLANCHITA BLANCO	1

**CEPILLO MANO PLANO COLOR SURTIDO**



CODIGO	DESCRIPCION	
VACMP002	CEPILLO MANO PLANO COLOR SURTIDO	1

**CHUPA MANGO PLASTICO**



CODIGO	DESCRIPCION	
VACPN001	NEGRA PARA BAÑO	1
VACPC001	COLOR PARA BAÑO	1

**CHUPA MANGO MADERA NEGRA PARA BAÑO**



CODIGO	DESCRIPCION	
VACMN001	MANGO MADERA NEGRA PARA BAÑO	1

**CHUPA LAVAPLATOS**



CODIGO	DESCRIPCION	
VACL0001	CHUPA LAVAPLATOS	1

**CHURRUSCO CON BASE SMART PARA BAÑO**



CODIGO	DESCRIPCION	
VACBSB01	CON BASE SMART PARA BAÑO	1

**CEPILLO PISO SMART COLOR ESCRURRIDORA CABO MADERA**



CODIGO	DESCRIPCION	
ZUCPSC01	COLOR ESCRURRIDORA CABO MADERA	1

**CEPILLO CARRAPLAST MADERA**



CODIGO	DESCRIPCION	
VACMM01	MEDIANO 13.5 X 20 CM	1



**LIMPIAVIDRIO MANUAL PLASTICO**



CODIGO	DESCRIPCION	
VALMP024	24 CM ECONOMICO SIN CABO	1
VALMP028	28 CM ECONOMICO SIN CABO	1



**CEPILLO DE EMBETUNAR**



CODIGO	DESCRIPCION	
VACEP001	CEPILLO DE EMBETUNAR PEQUEÑO	12
VACEM001	CEPILLO DE EMBETUNAR MEDIANO	12
VACEG001	CEPILLO DE EMBETUNAR GRANDE	6

**CEPILLO TIPO EDIS 4 CARRILES**



CODIGO	DESCRIPCION	
VACE4D01	CABO DELGADO	1
VACE4G01	CABO GRUESO	1

**CEPILLO TIPO EDIS CARRETERO FIBRA CORTA**



CODIGO	DESCRIPCION	
VACECG01	SIN BANDA 60 CM CABO DELGADO	1
VACECG02	SIN BANDA 60 CM CABO GRUESO	1

**CEPILLO DE EMBETUNAR DE PALA**



CODIGO	DESCRIPCION	
VACEP002	CEPILLO DE EMBETUNAR DE PALA	12

**BETUN MARCA BOWY**



CODIGO	DESCRIPCION	
VABB0032	BETUN X 32 GR MARCA BOWY	12
VABB0055	BETUN X 55 GR MARCA BOWY	6
VABB0250	BETUN X 250 GR MARCA BOWY	6
VABB0325	BETUN X 325 GR MARCA BOWY	4
VABB1000	BETUN X 1 KL MARCA BOWY	1
VABB1500	BETUN X 1 1/2 KL MARCA BOWY	1

**CLOROX PEPA**



CODIGO	DESCRIPCION	
VACP0050	CLOROX PEPA X 50 UND	1

**GUANTE DOMESTICO CAL 20**



CODIGO	DESCRIPCION	
VAGD2007	GUANTE DOMESTICO CAL 20 TALLA 7	12
VAGD2071	GUANTE DOMESTICO CAL 20 TALLA 7 1/2	12
VAGD2008	GUANTE DOMESTICO CAL 20 TALLA 8	12
VAGD2081	GUANTE DOMESTICO CAL 20 TALLA 8 1/2	12
VAGD2009	GUANTE DOMESTICO CAL 20 TALLA 9	12

**GUANTE CORRUGADO CAL 25**



CODIGO	DESCRIPCION	
VAGC2507	GUANTE CORRUGADO CAL 25 TALLA 7	12
VAGC2571	GUANTE CORRUGADO CAL 25 TALLA 7 1/2	12
VAGC2508	GUANTE CORRUGADO CAL 25 TALLA 8	12
VAGC2581	GUANTE CORRUGADO CAL 25 TALLA 8 1/2	12
VAGC2509	GUANTE CORRUGADO CAL 25 TALLA 9	12

**GUANTE NITRILO**



CODIGO	DESCRIPCION	
VAGNN001	GUANTE NITRILO CAJA X 100 PARES	1

**GUANTE LATEX**



CODIGO	DESCRIPCION	
VAGL0001	GUANTE LATEX CAJA X 50 PARES	1

**GUANTE SEMI-INDUSTRIAL CAL 25**



CODIGO	DESCRIPCION	
VAGS2507	SEMI-INDUSTRIAL CAL 25 TALLA 7	12
VAGS2571	SEMI-INDUSTRIAL CAL 25 TALLA 7 1/2	12
VAGS2508	SEMI-INDUSTRIAL CAL 25 TALLA 8	12
VAGS2581	SEMI-INDUSTRIAL CAL 25 TALLA 8 1/2	12
VAGS2509	SEMI-INDUSTRIAL CAL 25 TALLA 9	12

**VIRUTA**



CODIGO	DESCRIPCION	
VAV00075	VIRUTA X 75 GR	6
VAV00100	VIRUTA X 100 GR	6
VAV00200	VIRUTA X 200 GR	6

**ESPONJA EN MALLA**



CODIGO	DESCRIPCION	
VAEM1236	PAQUETE X 12 TRIOS (36 UND)	1



**ESPONJA DORADA / PLATEADA**



CODIGO	DESCRIPCION	
VAEDP012	X 12 UND PAQUETE	1

**SABRA VERDE**



CODIGO	DESCRIPCION	
VASV0036	SABRA VERDE X 36 UND PAQUETE	1

**ESPONJA DOBLE USO VERDE AMARILLA**



CODIGO	DESCRIPCION	
VASV0036	X 24 UND PAQUETE	1

**ESPONJILLON**



CODIGO	DESCRIPCION	
VAE00006	ESPONJILLON X 6 UND PAQUETE	1
VAE00040	ESPONJILLON GRANDE X 40 UND PAQUETE	1

**ESPONJA ALAMBRE**



CODIGO	DESCRIPCION	
VAEA0036	X 36 UND PAQUETE	1

**ESPONJA CLOVER**



CODIGO	DESCRIPCION	
VAECD014	DISPLAY X 12 UND PAQUETE	1

**CEPILLO UÑAS ECONOMICO**



CODIGO	DESCRIPCION	
VACUE001	CEPILLO UÑAS ECONOMICO	1

**ESPONJA POLY DISPLAY**



CODIGO	DESCRIPCION	
VAEPD012	X 12 UND PAQUETE ACERO INOXIDABLE	1

**ESTOPA PEINADA FINA**



**CEPILLO PIZZERO**



CODIGO	DESCRIPCION	
VACPB001	CEPILLO PIZZERO BASE MADERA	1

**CEPILLO UÑAS**



CODIGO	DESCRIPCION	
VACUV005	CEPILLO UÑAS REF. 05 VANYPLAST	1

**ESTROPAJO FILETEADO**



CODIGO	DESCRIPCION	
VAEF0001	ESTROPAJO FILETEADO	1



CODIGO	DESCRIPCION	
PREPF100	PEINADA FINA 100 GR (TRANS)	1
PREPF200	PEINADA FINA 200 GR (ROJA)	1
PREPF400	PEINADA FINA 400 GR (AZUL)	1
PREPF800	PEINADA FINA 800 GR (AMARILLA)	1
PREP0001	PEINADA X KL. (TRANS)	1
PREPB001	X BULTO 50 KILOS SUELTA (TRANS)	1

**ESTROPAJO NATURAL**



CODIGO	DESCRIPCION	
VAEN0001	ESTROPAJO NATURAL	1

**ESTROPAJO ESPUMA**



CODIGO	DESCRIPCION	
VAEE0001	ESTROPAJO ESPUMA	1

**ESTOPA PEINADA FINA**



CODIGO	DESCRIPCION	
PREPE100	PEINADA ECONOMICA 100 GR	1
PREPE200	PEINADA ECONOMICA 200 GR (MORADO)	1
PREPE400	PEINADA ECONOMICA 400 GR (VERDE)	1
PREPE800	PEINADA ECONOMICA 800 GR (NARANJA)	1
PREE0001	ECONOMICA X KILO	1
PREE0001	X BULTO 50 KILOS SUELTA	1

**ESTROPAJO ESPALDAR**



CODIGO	DESCRIPCION	
VAEE0002	ESTROPAJO ESPALDAR	1

**ESTROPAJO FILETEADO GUAANTE**



CODIGO	DESCRIPCION	
VAEFG001	ESTROPAJO FILETEADO GUAANTE	1



**ESTROPAJO FACIAL**



CODIGO	DESCRIPCION	
VAEF0002	ESTROPAJO FACIAL	1

**ESTROPAJO CUADRADO**



CODIGO	DESCRIPCION	
VAEC0001	ESTROPAJO CUADRADO	1

**BALDE HOGAR 6 LITROS**



CODIGO	DESCRIPCION	
HABH0006	COLOR SURTIDO	1

**BALDE CAMPESINO 12 LITROS**



CODIGO	DESCRIPCION	
HABH0012	COLOR SURTIDO	1

**CANECA**



CODIGO	DESCRIPCION	
KOC00027	CANECA 27 LITROS COLOR SURTIDO	1
KOC00050	CANECA 50 LITROS COLOR SURTIDO	1

**BALDE HOGAR 10 LITROS**



CODIGO	DESCRIPCION	
KOB010	COLOR SURTIDO	1

**PLATON G. 4239 COLOR SURTIDO 3 LITROS**



CODIGO	DESCRIPCION	
HAP39024	(DIAMETRO: 20 CM ALTURA: 10,6 CM)	12

**CESTA PARA ROPA PORTUGAL**



CODIGO	DESCRIPCION	
KOCR001	COLOR SURTIDO	6

**PLATON G. 4240 COLOR SURTIDO 5 LITROS**



CODIGO	DESCRIPCION	
HAP40028	(DIAMETRO: 24 CM ALTURA: 12,2 CM)	12

**PLATON REF. 40 Y 60**



**PAPELERA CON TAPA CILINDRICA**



CODIGO	DESCRIPCION	
KOPT0001	COLOR SURTIDO	6

**PLATON G. 4241 COLOR SURTIDO 7 LITROS**



CODIGO	DESCRIPCION	
HAP41032	(DIAMETRO: 28 CM ALTURA: 13,5 CM)	12

**PONCHERA ALTA 22 LITROS**



**PAPELERA CON TAPA PEDAL**



CODIGO	DESCRIPCION	
KOPTP001	COLOR SURTIDO	6

**PLATON 9 LITROS REF. 1002 PONCHERA**



CODIGO	DESCRIPCION	
HAP02009	COLOR SURTIDO PEQUEÑO	12

CODIGO	DESCRIPCION	
KOPAG060	COLOR SURTIDO	6

**CESTA PARA ROPA CON TAPA**



**PAPELERA PLASTICA LUJO #25 COLOR SURTIDO**



**PLATON 12 LITROS REF. 1001 PONCHERA**



CODIGO	DESCRIPCION	
HAP01012	COLOR SURTIDO MEDIANO	12

CODIGO	DESCRIPCION	
KOCR001	PEQUEÑA COLOR SURTIDO	6
KOCRG001	GRANDE COLOR SURTIDO	6

CODIGO	DESCRIPCION	
PAPPL025	(ANCHO: 23,5 CM X ALTO: 21,5 CM)	6



**MATERA PLASTICA SEMILLERO #5 COLOR SURTIDO**



**Matera Semillero No. 5**  
Capacidad: 0.09 Lt  
Paquete x 500 Und.

CODIGO	DESCRIPCION	
PAMPS005	(ANCHO: 5.5 CM X ALTO: 5 CM CAPACIDAD: 0.09 LT)	25

**MATERA PLASTICA CUADRADA #7 COLOR SURTIDO**



**Matera Cuadrada No. 7**  
Capacidad: 0.17 Lt  
Paquete x 500 Und.

CODIGO	DESCRIPCION	
PAMPC007	(ANCHO: 7 CM X ALTO: 6 CM CAPACIDAD: 0.17 LT)	25

**MATERA PLASTICA LISA #8 COLOR SURTIDO**



**Matera Lisa No. 8**  
Capacidad: 0.29 Lt  
Paquete x 500 Und.

CODIGO	DESCRIPCION	
PAMPL008	(ANCHO: 8 CM X ALTO: 7.5 CM CAPACIDAD: 0.29 LT)	25

**MATERA PLASTICA SUPER ESCALERA COLORES**



**MATERA COLGANTE**



CODIGO	DESCRIPCION	
PAMC0024	#24 COLOR SURTIDO (ANCHO: 24.5 CM X ALTO: 14.5 CM CAPACIDAD: 4.2 LT)	12
PAMC0027	#27 COLOR SURTIDO (ANCHO: 27.5 CM #27 COLOR SURTIDO (ANCHO: 27.5 CM	12


**MATERA JARDINERA**




CODIGO	DESCRIPCION	
PAMJ0040	#40 COLOR SURTIDO (40X19X15 CM)	12
PAMJ0059	#59 COLOR SURTIDO (59X19X15 CM)	12
PAMJ0080	#80 COLOR SURTIDO (80X20X19 CM)	12



**PLATO BASE MATERA DECORATIVO**



**PLATON PLASTICO**




CODIGO	DESCRIPCION	
PAPP0002	PLATON PATTY 2 LTS #2 COLOR SURTIDO (ANCHO: 19.5 CM X ALTO: 7.5 CM)	25
PAPPTG23	TIPO GACELA #23 COLOR SURTIDO (ANCHO: 22.5 CM X ALTO: 5 CM)	25
PAPPTG35	TIPO GACELA #35 COLOR SURTIDO (ANCHO: 28.5 CM X ALTO: 7.5 CM)	25
PAPP0030	30 LTS #30 COLOR SURTIDO (ANCHO: 28.5 CM X ALTO: 7.5 CM)	6

CODIGO	DESCRIPCION	
PAMPSE10	#10 COLOR SURTIDO (ANCHO: 10 CM X ALTO: 8 CM CAPACIDAD: 0.46 LT)	25
PAMPSE12	#12 COLOR SURTIDO (ANCHO: 12 CM X ALTO: 9.5 CM CAPACIDAD: 0.83 LT)	25
PAMPSE14	#14 COLOR SURTIDO (ANCHO: 14 CM X ALTO: 11 CM CAPACIDAD: 1.16 LT)	25
PAMPSE16	#16 COLOR SURTIDO (ANCHO: 16 CM X ALTO: 12.5 CM CAPACIDAD: 1.81 LT)	25
PAMPSE18	#18 COLOR SURTIDO (ANCHO: 18 CM X ALTO: 14 CM CAPACIDAD: 2.51 LT)	25
PAMPSE20	#20 COLOR SURTIDO (ANCHO: 20 CM X ALTO: 15 CM CAPACIDAD: 3.35 LT)	25
PAMPSE22	#22 COLOR SURTIDO (ANCHO: 22 CM X ALTO: 16 CM CAPACIDAD: 4.03 LT)	25
PAMPSE24	#24 COLOR SURTIDO (ANCHO: 24 CM X ALTO: 17.5 CM CAPACIDAD: 5.57 LT)	25
PAMPSE30	#30 COLOR SURTIDO (ANCHO: 30 CM X ALTO: 19 CM CAPACIDAD: 9.8 LT)	12
PAMPSE34	#34 COLOR SURTIDO (ANCHO: 34 CM X ALTO: 24 CM CAPACIDAD: 14.52 LT)	12
PAMPSE36	#36 COLOR SURTIDO (ANCHO: 36 CM X ALTO: 29.56 CM CAPACIDAD: 21.13 LT)	12

CODIGO	DESCRIPCION	
PAPBMS04	SHEISE #4 COLOR SURTIDO (ANCHO: 19.5 CM X ALTO: 3 CM)	25
PAPBMD18	#18 COLOR SURTIDO (ANCHO: 13.5 CM X ALTO: 2 CM)	25
PAPBMD23	#23 COLOR SURTIDO (ANCHO: 17.5 CM X ALTO: 2 CM)	25
PAPBMD28	#28 COLOR SURTIDO (ANCHO: 22 CM X ALTO: 2.5 CM)	25
PAPBMD32	#32 COLOR SURTIDO (ANCHO: 24 CM X ALTO: 3 CM)	25
PAPBMD34	#34 COLOR SURTIDO (ANCHO: 26 CM X ALTO: 3 CM)	25
PAPBMD36	#36 COLOR SURTIDO (ANCHO: 28 CM X ALTO: 3 CM)	25

**PONCHERA PLASTICA**




CODIGO	DESCRIPCION	
PAPP0008	8 LTS #8 COLOR SURTIDO (ANCHO: 32 CM X ALTO: 13.5 CM)	25
PAPP0010	10 LTS #10 COLOR SURTIDO (ANCHO: 35 CM X ALTO: 14.5 CM)	10
PAPP0015	15 LTS #15 COLOR SURTIDO (ANCHO: 40 CM X ALTO: 16.5 CM)	10
PAPP0025	25 LTS #25 COLOR SURTIDO (ANCHO: 47 CM X ALTO: 21 CM)	10



**PALANGANA PLASTICA**

**COLORES**



CODIGO	DESCRIPCION	
PAPP0006	6 LTS #6 COLOR SURTIDO (ANCHO: 32 CM X ALTO: 16 CM)	12
PAPP0012	12 LTS #12 COLOR SURTIDO (ANCHO: 41 CM X ALTO: 23 CM)	6

**PINZA PARA ROPA**



CODIGO	DESCRIPCION	
VAPPR001	X 100 UND PAQUETE	1

**GANCHO ROPA NEGRO PLASTICO**



CODIGO	DESCRIPCION	
VAGRN012	X 12 UND PAQUETE	6
VAGRN200	X 200 UND PAQUETE	1

**GRANITO**



CODIGO	DESCRIPCION	
PRGB0000	GRANITO BLANCO # 0 X 40 KL	1
PRGB1000	GRANITO BLANCO # 1 X 40 KL	1
PRGB2000	GRANITO BLANCO # 2 X 40 KL	1
PRGB2120	GRANITO BLANCO # 2 1/2 X 40 KL	1
PRGN1000	GRANITO NEGRO # 1 X 40 KL	1
PRGN2000	GRANITO NEGRO # 2 X 40 KL	1

**BANDEJA MILENIUM COLOR SURTIDO**



CODIGO	DESCRIPCION	
PABM0001	(LARGO: 48 CM X ANCHO: 35 CM)	12

**PLATO 3 DIVISIONES PLASTICO COLOR SURTIDO**



CODIGO	DESCRIPCION	
PAP3DP01	(DIAMETRO: 25.5 CM X ALTO: 2 CM)	25

**PINZA PARA ROPA SOMBRILLA PLASTICA**



CODIGO	DESCRIPCION	
VAPPRS01	PINZA PARA ROPA SOMBRILLA	6

**POCILLO CHOCOLATERO PLASTICO COLOR SURTIDO**



Pocillo Chocolatero  
Caja x 225 Und.

CODIGO	DESCRIPCION	
PAPCP001	(ANCHO: 8.5 CM X ALTO: 6.5 CM)	25

**VASO PLASTICO 9 ONZ COLOR SURTIDO**



Vaso 9 Onz  
Caja x 225 Und.

CODIGO	DESCRIPCION	
PAVP0009	(ANCHO: 8.5 CM X ALTO: 7.5 CM)	25


**PLATO HONDO PLASTICO COLOR SURTIDO**



Plato Hondo  
Caja x 225 Und.

CODIGO	DESCRIPCION	
PAPHP001	(DIAMETRO: 20 CM X ALTO: 5 CM)	25

**PLATO PANDO PLASTICO COLOR SURTIDO**



Plato Pando  
Caja x 340 Und.

CODIGO	DESCRIPCION	
PAPPP001	(DIAMETRO: 24 CM X ALTO: 1.5 CM)	25



**GRAVILLA MONA**



CODIGO	DESCRIPCION	
PRGM1000	GRAVILLA MONA # 1 X 20 KL	1
PRGM2000	GRAVILLA MONA # 2 X 20 KL	1
PRGM2120	GRAVILLA MONA # 2 1/2 X 20 KL	1

**MARMOLINA FINA**



CODIGO	DESCRIPCION	
PRMB0040	MARMOLINA FINA BLANCA 40 KL	1
PRMB0050	MARMOLINA FINA BLANCA 50 KL	1